

Ekonomik Gelişmeler**Türkiye**

Türkiye İstatistik Kurumu (TÜİK) verilerine göre Türkiye genelinde konut satışları Temmuz ayında bir önceki yılın aynı ayına göre yüzde 16,0 artarak 127 bin 88 oldu. Türkiye genelinde ipotekli konut satışları Temmuz ayında bir önceki yılın aynı ayına göre yüzde 20,9 azalış göstererek 11 bin 496 oldu. Toplam konut satışları içinde ipotekli satışların payı yüzde 9,0 olarak gerçekleşti. Ocak-Temmuz döneminde gerçekleşen ipotekli konut satışları ise bir önceki yılın aynı dönemine göre yüzde 53,8 azalışla 62 bin 911 oldu.

Türkiye İstatistik Kurumu, haziran ayına ilişkin inşaat maliyet endeksi verilerini açıkladı. Buna göre endeks, haziranda bir önceki aya kıyasla yüzde 0,40, geçen yılın aynı ayına göre yüzde 66,12 yükseldi.

ABD

ABD Çalışma Bakanlığı, Temmuz ayına ilişkin ÜFE verilerini açıkladı. Buna göre ÜFE, Temmuz'da bir önceki aya kıyasla yüzde 0,1 arttı. Piyasa beklentisi üretici fiyatlarının aylık bazda yüzde 0,2 artması yönündeydi. ÜFE, Haziran'da yüzde 0,2 artmıştı. Üretici fiyatları Temmuz'da yıllık bazda yüzde 2,2 artış gösterdi. Piyasa beklentilerinin altında gelen üretici enflasyonunun Temmuz'da yıllık bazda yüzde 2,3 olacağı öngörülmüştü. ÜFE, Haziran'da yıllık bazda yüzde 2,6 artmıştı.

Avrupa

İngiliz Ulusal İstatistik Ofisi'nin (ONS) verilerine göre, işsizlik üç aylık dönemde yüzde 4,2'ye düştü. Beklenti, işsizliğin yüzde 4,4 seviyesinden yüzde 4,5'e yükseleceği yönündeydi.

Almanya merkezli Avrupa Ekonomik Araştırmalar Merkezi (ZEW), kurumsal yatırımcı ve piyasa uzmanlarının gelecek döneme ilişkin beklentilerini ölçen ZEW Ekonomik Güven Endeksi'nin ağustos ayı sonuçlarını açıkladı. ZEW ekonomik beklenti endeksi Ağustos'ta 41,8'den 19,2'ye geriledi. Beklenti endeksin 34 değerini almasıydı.

Pariteler

EUR/USD	1.09926
GBP/USD	1.28573
USD/JPY	146.811
USD/TRY	33.4842
EUR/TRY	36.8464

Kapanış**Değişim**

0.55%
0.75%
-0.24%
-0.14%
0.5%

Endeksler

DAX	17926
DJI	39870
S&P	5455.25
NASDAQ	19099.5

Kapanış**Değişim**

0.8%
0.96%
1.6%
2.48%

Emtialar

XAU/USD	2464.77
XAG/USD	27.84
WTI	78.64
HG	4.0605

Kapanış**Değişim**

-0.32%
-0.46%
-1.25%
-0.18%

Günün Ajandası

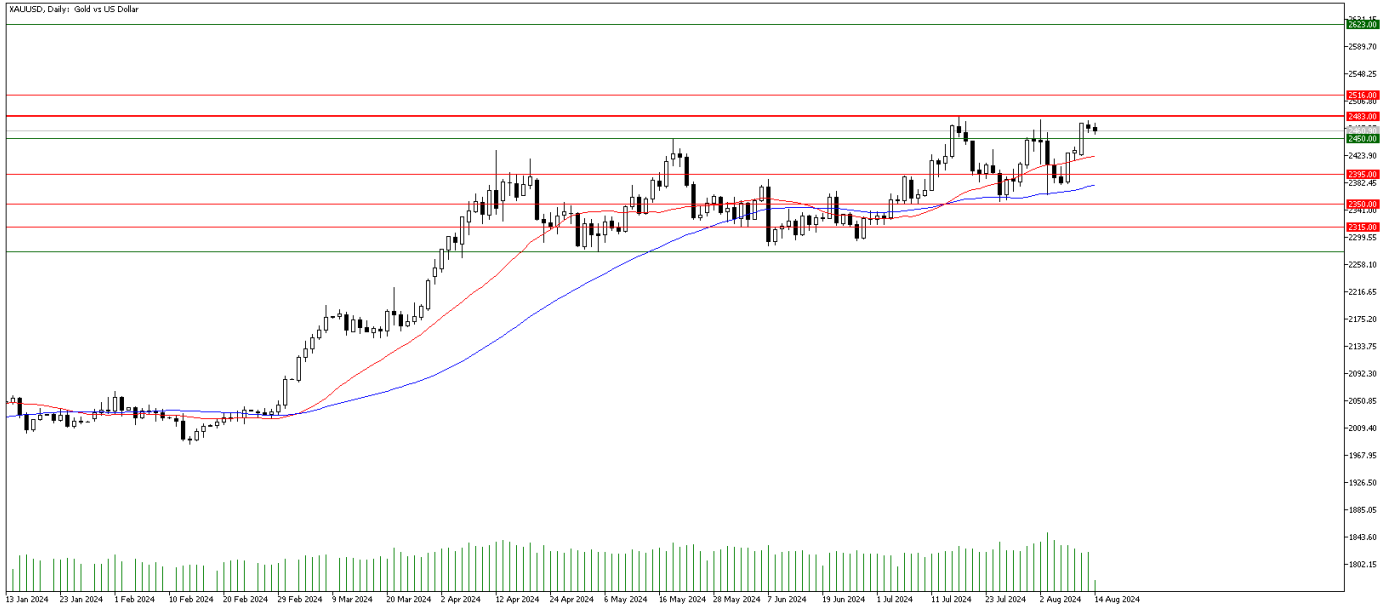
Saat	Veri
09:00	İngiltere TÜFE Aylık, (Temmuz)
09:00	İngiltere TÜFE Yıllık, (Temmuz)
09:00	İngiltere Çekirdek TÜFE Yıllık, (Temmuz)
09:00	İngiltere Perakende Fiyat Endeksi Aylık, (Temmuz)
09:00	İngiltere Perakende Fiyat Endeksi Yıllık, (Temmuz)
12:00	Euro Bölgesi GSYİH Çeyreklik (2.Çeyrek)
12:00	Euro Bölgesi GSYİH Yıllık (2.Çeyrek)
12:00	Euro Bölgesi Sanayi Üretimi Aylık (Haziran)
12:00	Euro Bölgesi Sanayi Üretimi Yıllık (Haziran)
15:30	ABD TÜFE (Aylık) (Temmuz)
15:30	ABD TÜFE (Yıllık) (Temmuz)
15:30	ABD Çekirdek TÜFE (Aylık) (Temmuz)
15:30	ABD Çekirdek TÜFE (Yıllık) (Temmuz)
17:30	ABD DOE Ham Petrol Stokları (9 Ağustos)
17:30	ABD DOE Cushing Petrol Stokları (9 Ağustos)

GÜNLÜK FOREX BÜLTENİ

14.08.2024

Ons altın zirve yakınlarında tutunuyor

Atlanta FED Başkanı Raphael Bostic, yaptığı açıklamada faiz oranlarının düşürülmesini desteklemeye hazır olmadan önce biraz daha veri görmek istediğini söyledi. Bostic'in açıklamaları sonrasında bugün TSİ 15.30'da açıklanacak olan ABD Tüketici Fiyat Endeksi (TÜFE) verisi önemli olacak. Beklenti TÜFE'nin yıllık bazda %3,0 oranında artış göstermesi yönünde. Dün ABD Üretici Fiyat Endeksi (ÜFE) yıllık %2,2 olarak açıklanırken %2,3'lük beklentinin altında kalmıştı. Bugün açıklanacak olan ABD TÜFE verisinin FED'in %2,0'lik enflasyon hedefine yakınsaması halinde Eylül ayında faiz indirimine gidilmesine yönelik beklentiler güç kazanabilir. Bu beklenti ons altını güçlü tutmaya devam edebilir ve yeni rekor denemeleri gelebilir.



Teknik Analiz: Ons altın 2477 direncini tekrar test etti ve bu seviyeden gelen kar realizasyonları ile 2455 seviyesine kadar sınırlı bir geri çekilme yaşadı. Ons altın 2450 seviyesi üzerinde tutunmakta ısrarcı olursa 2477 ve 2483 seviyelerini aşip yeni rekor seviyelere yükselebilir. Olası geri çekilmelerde ise 22 günlük hareketli ortalamanın bulunduğu 2423 seviyesi kısa vadede önemli bir destek olabilir.

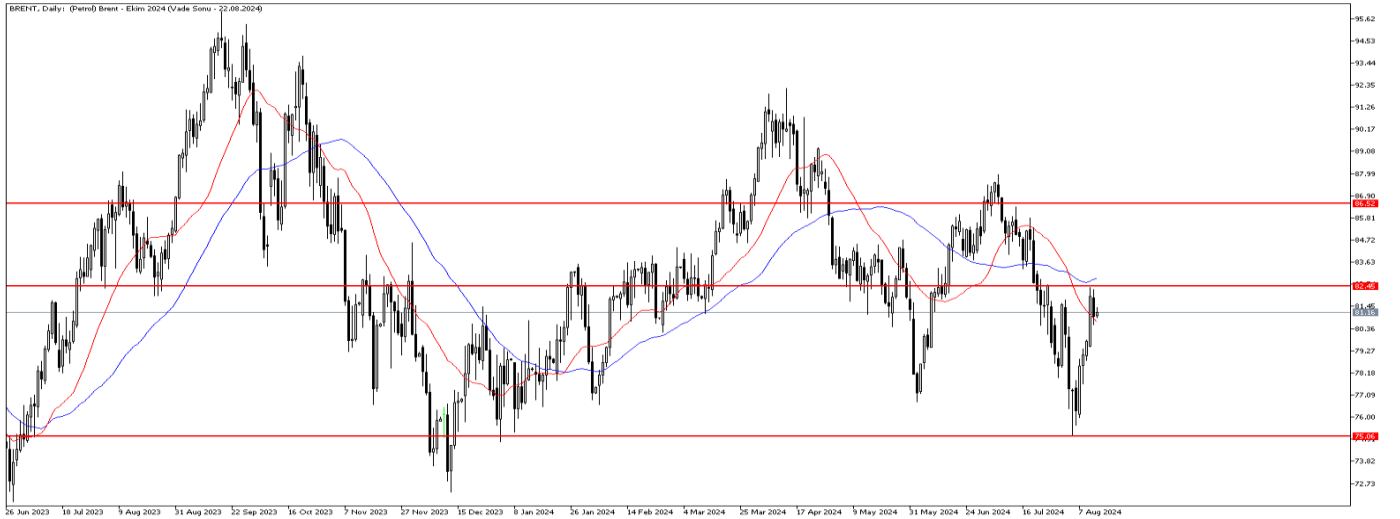
Destekler: 2450 / 2423 / 2395

Dirençler: 2477 / 2483 / 2516

Petrol'de kar realizasyonu

Petrol fiyatları, bugün gelecek ABD enflasyon verisi öncesi yükseliş trendine ara verdi. Bugün küresel piyasalar için kritik. Enflasyon verisinin beklentilere paralel gelmesi, Fed'in eylül ayında faiz indirimini destekleyecektir. Petrol fiyatları açısından faiz indirim beklentisi olumlu yorumlanabilir. Öte yandan Uluslararası Enerji Ajansı, zayıflayan Çin ekonomisinin tüketim üzerindeki etkisini işaret ederek 2025 için küresel petrol talebi tahminini düşürdü. Paris merkezli kurum, Çin'in petrol talebinin haziran ayında art arda üçüncü ayda da daraldığını ve ham petrol ithalatının sıkı önlemlerden bu yana en düşük seviyesine gerilemesi nedeniyle temmuz ayında daha zayıf olabileceğini belirtti. Çin tarafında ki talep endişeleri fiyatları aşağı yönlü etkileyebilir. Buna karşın bugün gelecek olan ABD ham petrol stok verileri de önem arz ediyor. Son 6 hafta beklenti altı gelen stok verileri, düşük gelmeye devam etmesi durumunda fiyatlarda yukarı yönlü hareketliliği destekleyebilir.

BRENT Günlük Grafik



Brent Teknik Analiz: Brent petrol, 82.45 seviyesinden gelen tepki ile yükseliş hareketine ara verdi. Burada satış baskısının devam etmesi durumunda 22 günlük hareketli ortalaması olan 80.70 seviyesi kritik. Bu seviyenin kırılması durumunda 80.10 seviyesine doğru geri çekilme görülebilir. Öte yandan alımların tekrar hız kazanması durumunda 82.45 seviyesi tekrar test edilebilir. Bu seviyenin de yukarı yönde kırılması durumunda 86.50 seviyelerine doğru alımlar hız kazanabilir.

Destekler: 80.70 / 80.10 / 78.50

Dirençler: 82.45 / 82.80 / 84.30

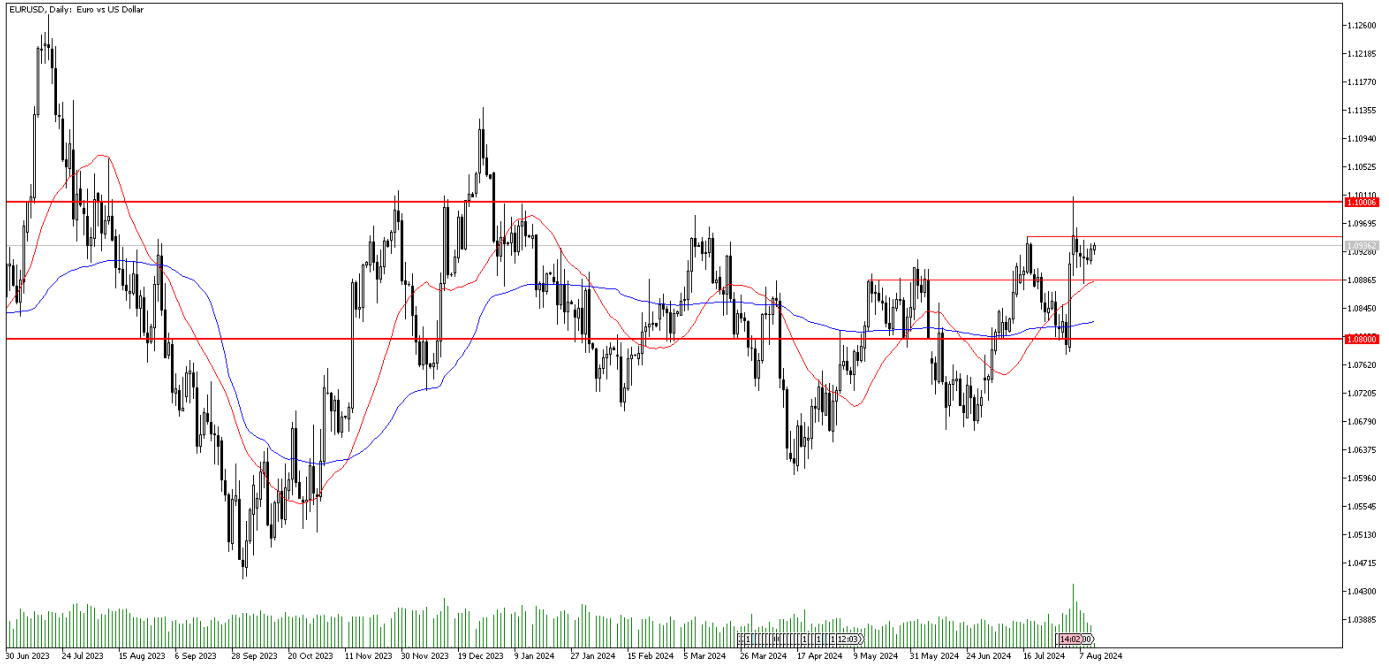
WTI Teknik Analiz: : Alımların devam ettiği ham petrol, gelen kar realizasyonları ile birlikte yatay hareket etmeye başladı. Satışların devam etmesi durumunda 22 günlük hareketli ortalaması olan 78.10 seviyesi ve 50 günlük hareketli ortalaması olan 77.55 seviyesi destek bölgesi olarak takip edilebilir. Öte yandan yukarı yönlü hareketlilik halinde ise 79.90 ve 80.80 bölgeleri direnç seviyesi olarak izlenebilir.

Destekler: 78.60 / 77.80 / 76.80

Dirençler: 79.20 / 79.90 / 80.80

EURUSD, ABD enflasyon verisini bekliyor

EURUSD paritesi, bugün gelecek ABD enflasyon verisi öncesi alımların hızlanması ile birlikte direnç seviyesi olan 1.100 bölgesine yaklaştı. Dün gelen ABD ÜFE verisinin Fed'in eylül ayında faiz indirimine gidebileceği yönündeki beklentileri güçlendirmişti. Bugün gelecek ABD TÜFE verisi sonrası yön haritası daha belirgin olacak. Verilerin faiz indirimi desteklemesi, EURUSD paritesini yukarı yönde etkilemeye devam edebilir. Öte yandan Atlanta Fed başkanı faiz indirimlerini desteklemek için "biraz daha veriye" ihtiyaç duyulduğunu söyledi. Atlanta Fed Başkanı Raphael Bostic, son ekonomik verilerin ABD Merkez Bankası'nın enflasyonu yüzde 2 hedefine geri döndürebileceğinden "daha fazla emin" olduğunu ancak düşüşü desteklemeye hazır olmadan önce "biraz daha fazla veri" görmek istediğini söyledi. Finansal piyasalar genel olarak Fed'in 17-18 Eylül toplantısında faiz oranlarını düşürmesini bekliyor.



EURUSD Teknik Analiz: EURUSD paritesi, alımların hız kazanmasıyla birlikte direnç seviyesi olan 1.100 seviyesine doğru yükseliş hareketi gerçekleşti. Bu seviye çok kritik. 1.100 seviyesinin yukarı yönde kırılması ve bu seviyenin üstünde kapanışlar gelmesi durumunda alımlar hız kazanabilir. Öte yandan satış baskısı hissedilmesi durumunda 1.095 bölgesi destek seviyesi olarak izlenmeye devam edilebilir.

Destekler: 1.0950 / 1.0880 / 1.0820

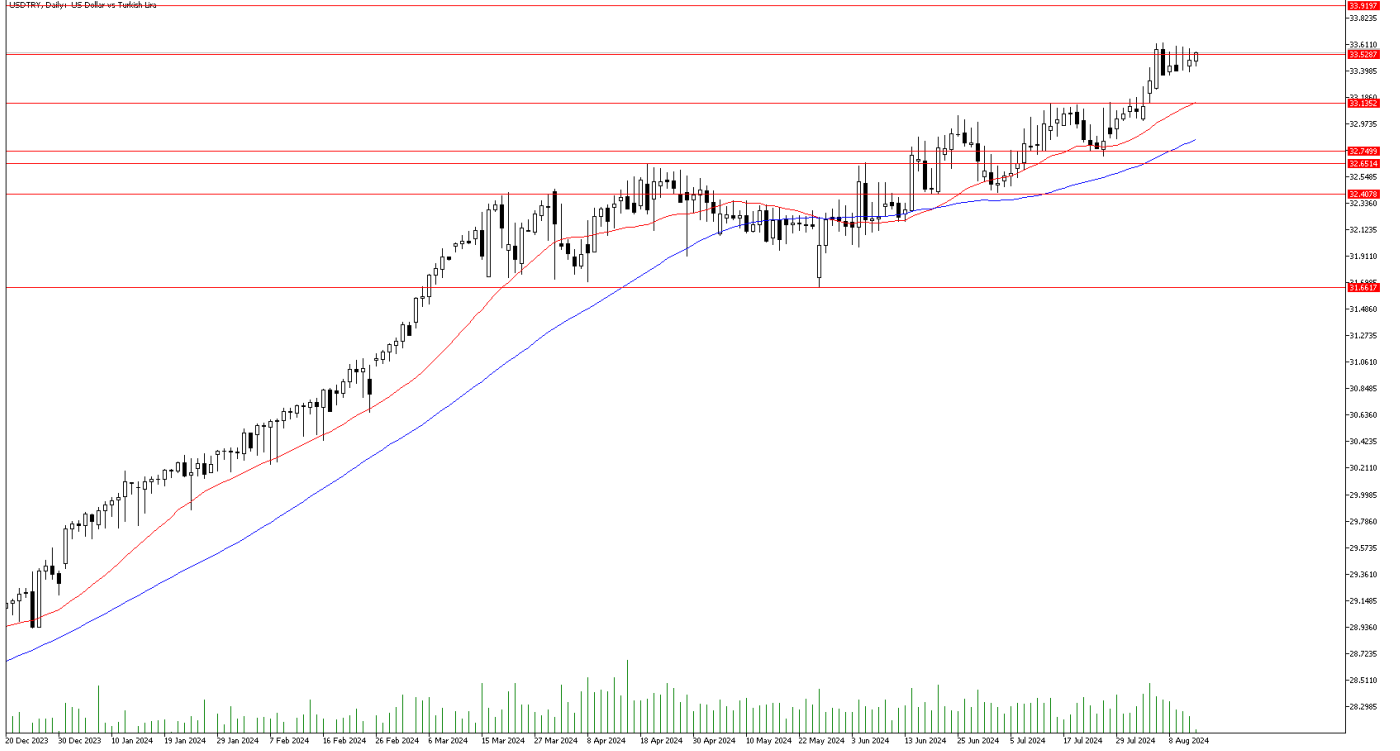
Dirençler: 1.0950 / 1.0980 / 1.1000

GÜNLÜK FOREX BÜLTENİ

14.08.2024

DolarTL ABD ÜFE verisi sonrası yatay seyre devam ediyor

Beklentilerin altında gelen ve ABD ekonomisinde soğumayı ima etmenin yanısıra Fed'e faiz indirimi için fırsat veren, ABD ÜFE verisi sonrası DolarTL 33,52 seviyesi civarında yatay hareketine devam etti. CDS'teki 276 seviyesinde yatay hareketine devam etti. DXY endeksi 102,6 seviyesine geriledi.



Teknik Analiz: DolarTL 33,52 seviyesini test etmeye devam ediyor. 33,52 direncinin üstünde kapanışlar olması halinde simetrik hedef olan 33,91 direncine doğru alımlar hız kazanabilir.

Destekler: 33,13 / 33,05 / 32,74

Dirençler: 33,52 / 33,62 / 33,91

EURTRY Teknik Seviyeler

Destekler: 36,46 / 36,32 / 36,04

Dirençler: 36,76 / 36,80 / 37,11

GÜNLÜK FOREX BÜLTENİ

14.08.2024

2024 yılı 2. Çeyrek itibariyle kar eden müşteri oranı %26, zarar eden müşteri oranı %74'dir.

Yasal Uyarı Notu: Burada yer alan yatırım bilgi, yorum ve tavsiyeleri yatırım danışmanlığı kapsamında değildir. Yatırım danışmanlığı hizmeti, yetkili kuruluşlar tarafından kişilerin risk ve getiri tercihleri dikkate alınarak kişiye özel sunulmaktadır. Burada yer alan yorum ve tavsiyeler ise genel niteliktedir. Bu tavsiyeler mali durumunuz ile risk ve getiri tercihlerinize uygun olmayabilir. Bu nedenle, sadece burada yer alan bilgilere dayanarak yatırım kararı verilmesi beklentilerinize uygun sonuçlar doğurmayabilir.

Bu bilgiler ve görüşler önceden haber vermeksizin değiştirilebilir. İntegral Yatırım Menkul Değerler A.Ş. bilgilerin ve ifade edilen görüşlerin doğru, eksiksiz ve güncelleştirilmiş olduğuna dair (açıkça ifade edilmiş veya ima edilmiş) hiçbir beyan ve taahhütte bulunmaz. İçerik kesinlikle mali, hukuki, vergi veya diğer konularda bir tavsiye niteliği taşımadığı gibi, tamamen içeriğe dayalı olarak yatırım yapılmamalı veya karar alınmamalıdır. Herhangi bir yatırım konulu karar almadan önce bir uzmandan görüş alınmalıdır. Sorumluluğun Sınırlandırılması: İntegral Yatırım Menkul Değerler A.Ş. herhangi bir sınırlandırma olmaksızın, dolaylı, direkt veya bir fiilin sonucu olarak ortaya çıkan zararlar da dâhil olmak üzere her türlü kayıp ve hasarla ilgili sorumluluk kabul etmez.

Çekince: Bu rapor tarafımızca doğruluğu ve güvenilirliği kabul edilmiş kaynaklar kullanılarak hazırlanmış olup yatırımcılara kendi oluşturacakları yatırım kararlarında yardımcı olmayı hedeflemekte ve herhangi bir yatırım aracını alma veya satma yönünde yatırımcıların kararlarını etkilemeyi amaçlamamaktadır. Yatırımcıların verecekleri yatırım kararları ile bu raporda bulunan görüş, bilgi ve veriler arasında bir bağlantı kurulamayacağı gibi, söz konusu kararların neticesinde oluşabilecek yanlışlık veya zararlardan kurum çalışanları ile Ulukartal Holding A.Ş. ve İntegral Yatırım Menkul Değerler A.Ş.'nin herhangi bir sorumluluğu bulunmamaktadır.

Bu rapordaki her türlü iç ve dış piyasa tablo ve grafikler, bu konularda resmi hizmet veren yetkili üçüncü kişi kurumlardan elde edilmiş olup, İntegral Yatırım Menkul Değerler A.Ş. tarafından herhangi bir maddi menfaat beklentisi olmaksızın genel anlamda bilgilendirmek amacıyla hazırlanmıştır. Bu raporda bulunan bilgiler belli bir gelirin sağlanmasına yönelik olarak verilmemektedir.