

**Ekonomik Gelişmeler****Türkiye**

Hazine ve Maliye Bakanı Mehmet Şimşek Mart cari denge verisini değerlendirdi. Şimşek "Yıllık cari açıkta 8 aydır devam eden düşüş, programımızın başarısı. Cari açıkta gerileme ve dış finansman girişindeki olumlu görünümle döviz rezervlerimizde iyileşme devam edecek." dedi.

Türkiye Cumhuriyet Merkez Bankası'nın (TCMB) açıkladığı verilere göre cari denge Mart'ta 4,54 milyar dolar açık verdi.

**ABD**

ABD Merkez Bankası (Fed) Başkan Yardımcısı Philip Jefferson, farklı görüşlere sahip yetkililerin iletişiminin halk arasında para politikasının gidişatı hakkında kafa karışıklığına yol açabileceğini söyledi.

**Dünya**

Uluslararası Para Fonu (IMF) Başkanı Kristalina Georgieva, dünya ekonomisinin son derece dirençli olduğunu kanıtladığını ve enflasyonun ise hemen hemen her yerde düşüş eğiliminde olduğunu ifade etti.

**Pariteler**

Pariteler	Kapanış	Değişim
EUR/USD	1.07896	0.19%
GBP/USD	1.25587	0.28%
USD/JPY	156.19	0.28%
USD/TRY	32.1657	0.17%
EUR/TRY	34.7349	0.2%

**Endeksler**

Endeksler	Kapanış	Değişim
DAX	18846	-0.23%
DJI	39552	-0.17%
S&P	5242.75	0.03%
NASDAQ	18286.25	0.25%

**Emtialar**

Emtialar	Kapanış	Değişim
XAU/USD	2335.9	-1.04%
XAG/USD	28.188	0.18%
WTI	79.19	1.29%
HG	4.7715	2.5%

**Günün Ajandası**

Saat	Veri
09:00	İngiltere İşsizlik Oranı (Mart)
09:00	Almanya TÜFE Aylık (Nisan)
09:00	Almanya TÜFE Yıllık (Nisan)
12:00	Almanya ZEW Mevcut Durum Anketi (Mayıs)
12:00	Almanya ZEW Beklenti Anketi (Mayıs)
12:00	Euro Bölgesi ZEW Beklenti Anketi (Mayıs)
15:30	ABD ÜFE (Aylık) (Nisan)
15:30	ABD ÜFE (Yıllık) (Nisan)
15:30	ABD Çekirdek ÜFE (Aylık) (Nisan)
15:30	ABD Çekirdek ÜFE (Yıllık) (Nisan)
16:10	Fed Üyesi Cook'un Konuşması
17:00	Fed Başkanı Jerome Powell Konuşması

## GÜNLÜK FOREX BÜLTENİ

14.05.2024

### Ons altın ABD TÜFE'yi beklerken temkinli

Bu hafta ABD verileri ve Fed yetkililerinden gelecek açıklamalar ons altın üzerinde belirleyici olacak. Bugün Fed Başkanı Powell'ın konuşması takip edilecek. ABD istihdamında yaşanan güç kaybı sonrasında güç toparlayan sarı metalde Çarşamba günü açıklanacak olan ABD enflasyon verisi oldukça önemli olacak. Beklentilerden düşük gelebilecek enflasyon verisi risk iştahını artırırken, beklentilerden yüksek gelebilecek veri ise risk iştahını azaltıcı etki yapabilir.



**Teknik Analiz:** Ons altında risk iştahının güçlenebilmesi için 22 günlük hareketli ortalamasından alımların hızlanmasına ihtiyaç var. Alımların hız kazandığı sarı metalde 2370 bölgesine doğru yükseliş hareketi oluşabilir. 2370 bölgesi ve üzerinde tutunduğu takdirde 2386 seviyesi hedef olabilir. Buna karşın 22 günlük hareketli ortalamasından geri çekilmeler hızlandığı takdirde 2310 bölgesine doğru satışlar yoğunlaşabilir.

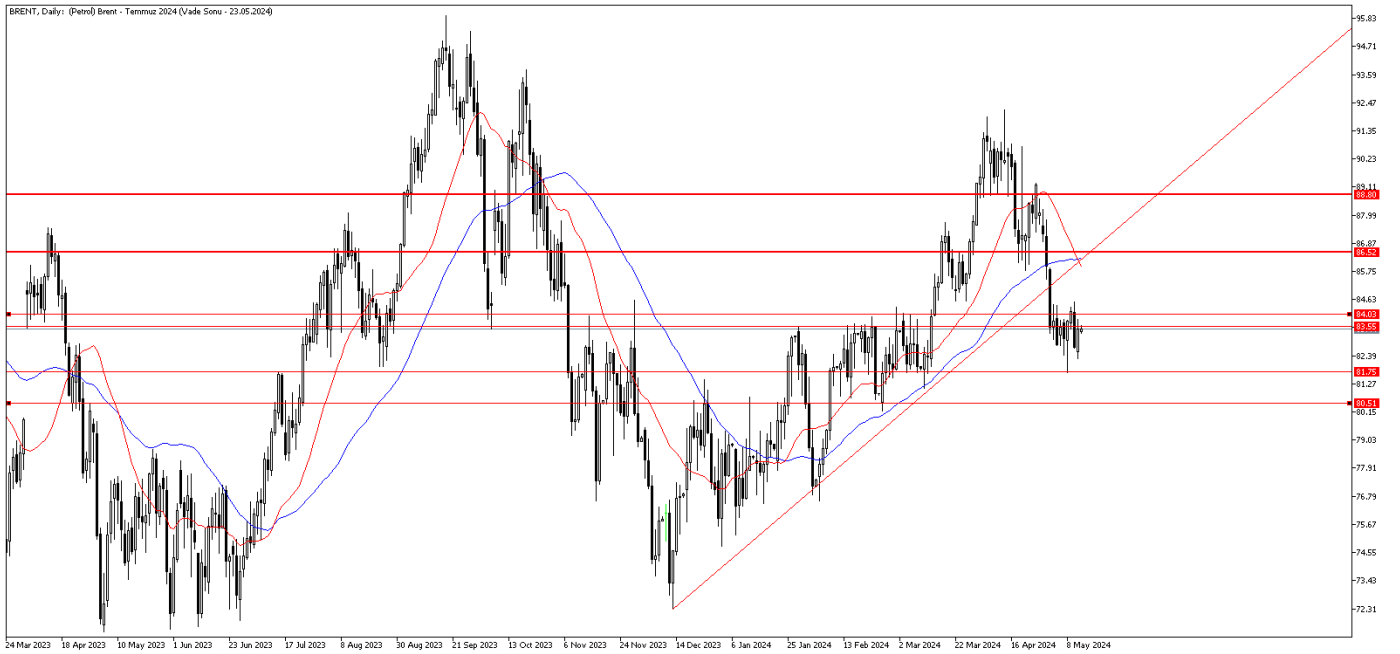
Destekler: 2330 / 2320 / 2310

Dirençler: 2370 / 2386 / 2400

## Petrol'de sakin seyir

Petrol, hareketli fiyatlamaların ardından sakin bir seyrde ilerliyor. Yatırımcılar OPEC raporunu ve ABD enflasyon verilerini bekliyor. Piyasa tarafında beklenti OPEC+ arz kesintilerinin devam edeceği yönünde. Bu beklenti, fiyatların yukarı yönlü hareketini destekliyor. Olası bir beklenti dışı kararda fiyatlamada hareketlilik görülebilir. Öte yandan ABD enflasyon verilerinin piyasada oluşturduğu havanın petrol fiyatlarında sakin bir hava yarattığını söyleyebiliriz. Bugün gelecek olan ABD ÜFE verileri ise bize, Fed'in ilerleyen dönemlerde faizi düşürme olanağına sahip olup olmayacağı ve arz kesintilerinin 2025'e kadar ertelenip ertelenmeyeceği hakkında ipucu verebilir.

## BRENT Günlük Grafik



**BRENT Teknik Analiz:** Brent petrol, hareketli fiyatlamaların ardından kısa vadede yatay seyrde hareket ediyor. 83.55 bölgesinde fiyatlayan Brent, bu seviyeyi aşamadığı sürece yukarı yönlü hareketlilik hız kazanamayabilir. Bu seviyeyi aşması durumunda yukarı tarafta 86.50 bölgesi güçlü direnç seviyesi olarak izlenebilir. Buna karşın aşağı yönlü hareketliliklerde 81.75 bölgesi destek seviyesi olarak takip edilecek.

Destekler: 81.75 / 81.00 / 80.50

Dirençler: 83.55 / 84.00 / 85.80

**WTI Teknik Analiz:** Ham petrol, gelen tepki satışıyla birlikte kısa vadedeki yatay seyrini sürdürdü. Düşen trendin içerisinde fiyatlamaya devam eden ham petrol, trend üst çizgisi olan ve direnç seviyesi olarak karşımıza çıkan 79.90 bölgesini kırması halinde yukarı yönlü hareketlilik hız kazanabilir. Öte yandan aşağı yönlü hareketliliklerde 77.80 bölgesi destek seviyesi olarak takip edilebilir.

Destekler: 77.80 / 76.80 / 75.80

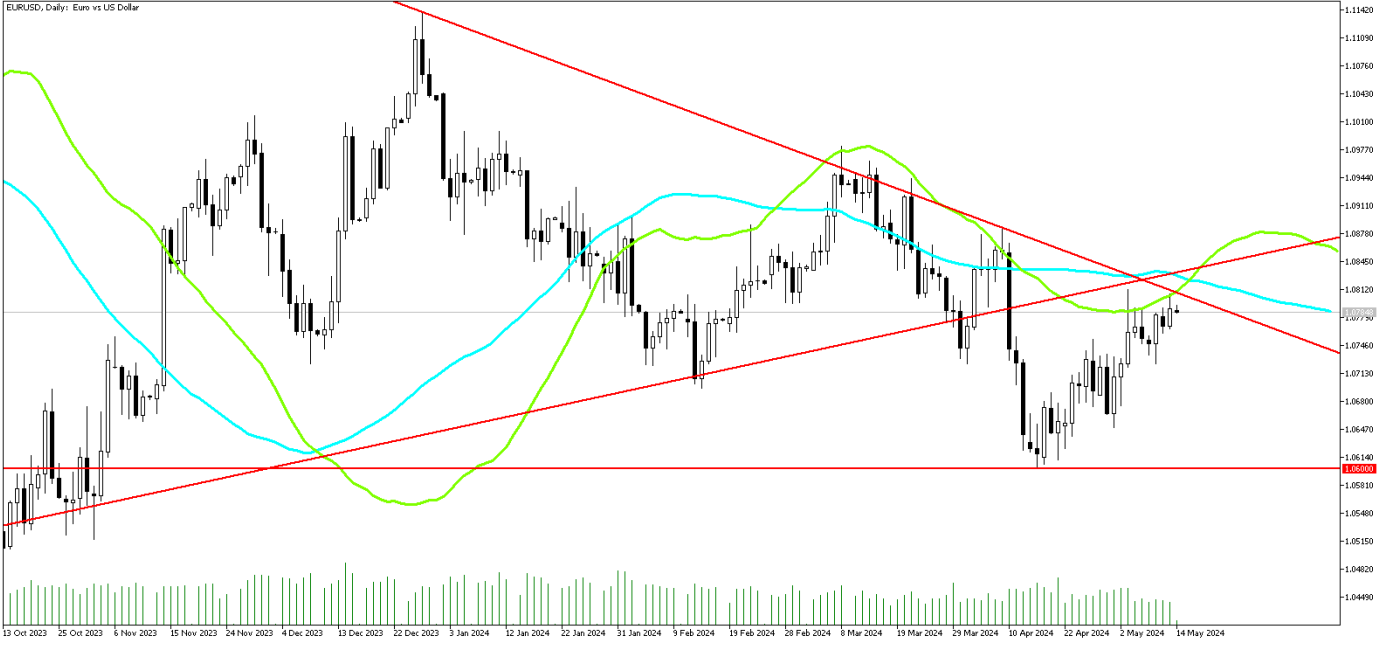
Dirençler: 79.90 / 80.85 / 81.70

## GÜNLÜK FOREX BÜLTENİ

14.05.2024

### EURUSD'de tepki alımı

Çarşamba günü ABD TÜFE verisi parite üzerinde oynaklığa yol açabilir. Manşetin 3,5%'den 3,4%'e, çekirdeğin ise 3,8%'den 3,6%'ya inmesi bekleniyor. Beklenti altı gelen bir veri paritede alımları hızlandırabilir. Beklenti üzeri gelen bir veri enflasyonda görülen katılık faiz indirim beklentilerinin ötelenmesine yol açabilir. Bu durum paritede satış dalgası yaratabilir. Cuma günü ise Euro Bölgesi TÜFE açıklanacak. Hafta genelinde Fed yetkililerinin açıklamaları önemli olacak.



**Teknik Analiz:** EURUSD paritesi 1,078 seviyesinden işlemde geçiyor. Paritede oluşabilecek tepki alımlarında 1,0790 ve 1,0810 seviyeleri gün içi direnç bölgeleri olarak izlenebilir. Buna karşın satışlar yoğunlaştığı takdirde 1,0680 ve 1,0610 seviyeleri gün içi destek seviyeleri olarak izlenebilir.

Destekler: 1,0680 / 1,0640 / 1,0610

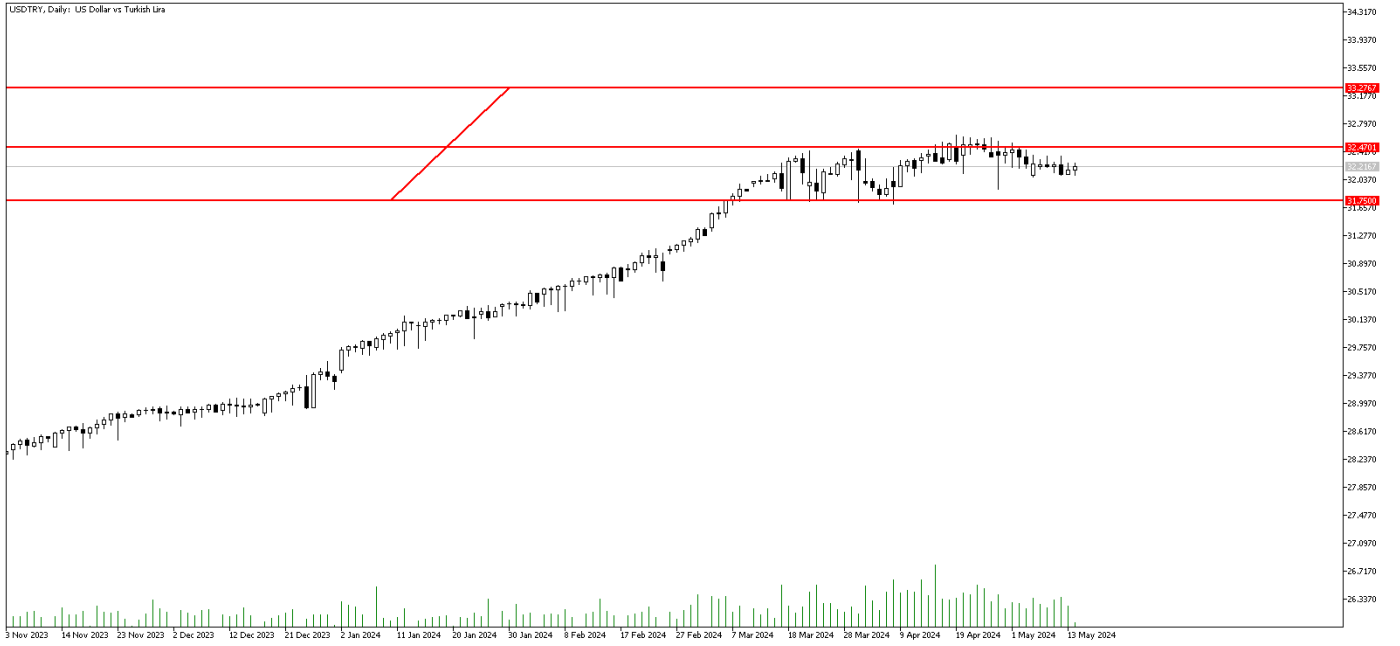
Dirençler: 1,0790 / 1,0810 / 1,0860

## GÜNLÜK FOREX BÜLTENİ

14.05.2024

### DolarTL yatay negatif

TCMB'nin sıkılaştırma adımlarına ilaveten dün Kamuda tasarruf paketi açıklandı. Üç ana başlık içeren pakette taşıtlardan kamu binalarına, yatırım projelerinden diğer harcama türlerine kadar birçok alanda tedbirler açıklandı. Bu anlamda maliye politikasında yapılan sıkılaştırma adımlarıyla dezenflasyon sürecine katkıda bulunulacak. Dolayısıyla normalleşme süreci devam ettikçe hava TL lehine gelişmeye devam ediyor. Ancak DolarTL için ana resimde yön yukarı.



**Teknik Analiz:** DolarTL'de teknik stratejimizi koruyoruz. Ana yön yukarı olmakla birlikte yukarı yönlü hareketliliğin güçlenmesi halinde 32,60 bölgesine doğru yükseliş hareketi oluşabilir. Buna karşın satış baskısı yoğunlaşmaya devam ettiği takdirde 31,75 bölgesi ilk destek bölgesi olarak karşımıza çıkmaktadır.

Destekler: 31,75 / 31,54 / 31,20

Dirençler: 32,60 / 33,00 / 33,50

### EURTRY Teknik Seviyeler

Destekler: 34,30 / 34,00 / 33,60

Dirençler: 35,50 / 36,00 / 37,00

## GÜNLÜK FOREX BÜLTENİ

14.05.2024

**2024 yılı 1. Çeyrek itibariyle kar eden müşteri oranı %38, zarar eden müşteri oranı %62'dir.**

**Yasal Uyarı Notu:** Burada yer alan yatırım bilgi, yorum ve tavsiyeleri yatırım danışmanlığı kapsamında değildir. Yatırım danışmanlığı hizmeti, yetkili kuruluşlar tarafından kişilerin risk ve getiri tercihleri dikkate alınarak kişiye özel sunulmaktadır. Burada yer alan yorum ve tavsiyeler ise genel niteliktedir. Bu tavsiyeler mali durumunuz ile risk ve getiri tercihlerinize uygun olmayabilir. Bu nedenle, sadece burada yer alan bilgilere dayanarak yatırım kararı verilmesi beklentilerinize uygun sonuçlar doğurmayabilir.

Bu bilgiler ve görüşler önceden haber vermeksizin değiştirilebilir. İntegral Yatırım Menkul Değerler A.Ş. bilgilerin ve ifade edilen görüşlerin doğru, eksiksiz ve güncelleştirilmiş olduğuna dair (açıkça ifade edilmiş veya ima edilmiş) hiçbir beyan ve taahhütte bulunmaz. İçerik kesinlikle mali, hukuki, vergi veya diğer konularda bir tavsiye niteliği taşımadığı gibi, tamamen içeriğe dayalı olarak yatırım yapılmamalı veya karar alınmamalıdır. Herhangi bir yatırım konulu karar almadan önce bir uzmandan görüş alınmalıdır. Sorumluluğun Sınırlandırılması: İntegral Yatırım Menkul Değerler A.Ş. herhangi bir sınırlandırma olmaksızın, dolaylı, direkt veya bir fiilin sonucu olarak ortaya çıkan zararlar da dâhil olmak üzere her türlü kayıp ve hasarla ilgili sorumluluk kabul etmez.

**Çekince:** Bu rapor tarafımızca doğruluğu ve güvenilirliği kabul edilmiş kaynaklar kullanılarak hazırlanmış olup yatırımcılara kendi oluşturacakları yatırım kararlarında yardımcı olmayı hedeflemekte ve herhangi bir yatırım aracını alma veya satma yönünde yatırımcıların kararlarını etkilemeyi amaçlamamaktadır. Yatırımcıların verecekleri yatırım kararları ile bu raporda bulunan görüş, bilgi ve veriler arasında bir bağlantı kurulamayacağı gibi, söz konusu kararların neticesinde oluşabilecek yanlışlık veya zararlardan kurum çalışanları ile Ulukartal Holding A.Ş. ve İntegral Yatırım Menkul Değerler A.Ş.'nin herhangi bir sorumluluğu bulunmamaktadır.

Bu rapordaki her türlü iç ve dış piyasa tablo ve grafikler, bu konularda resmi hizmet veren yetkili üçüncü kişi kurumlardan elde edilmiş olup, İntegral Yatırım Menkul Değerler A.Ş. tarafından herhangi bir maddi menfaat beklentisi olmaksızın genel anlamda bilgilendirmek amacıyla hazırlanmıştır. Bu raporda bulunan bilgiler belli bir gelirin sağlanmasına yönelik olarak verilmemektedir.