

Ekonomik Gelişmeler

Türkiye

Türkiye Cumhuriyet Merkez Bankası'nın (TCMB) Aralık ayına ilişkin ödemeler dengesi istatistiklerine göre aylık cari açık 4,65 milyar dolarla Nisan'dan bu yana en yüksek aylık açığa işaret etti.

Kur Korumalı Türk lirası Mevduat ve Katılma Hesapları (KKM) geçen hafta 30 milyar 168 milyon lira azalarak 966 milyar 22 milyon liraya düştü.

Türkiye Cumhuriyet Merkez Bankası'nın brüt rezervleri 7 Şubat haftasında 167,5 milyar dolarla rekor seviyelere doğru ilerledi.

Hazine ve Maliye Bakanı Mehmet Şimşek, sürdürülebilir cari denge hedefi doğrultusunda elde edilen kazanımları yapısal adımlarla kalıcı hale getireceklerini söyledi.

Cumhurbaşkanı Yardımcısı Cevdet Yılmaz, azalan cari açığın, ekonomik ve finansal istikrarı güçlendirerek dezenflasyon sürecine katkı vermeye devam ettiğini bildirdi.

ABD

ABD'de hanehalkı borcu, 2024'ün son çeyreğinde bir önceki çeyreğe göre yüzde 0,5 artarak 18,04 trilyon dolara yükseldi.

ABD Başkanı Donald Trump, "gündem sakinleştiğinde" Rusya Devlet Başkanı Vladimir Putin ve Çin Devlet Başkanı Şi Cinqing ile üçlü zirvede bir araya gelmeye açık olduğunu söyledi.

ABD Başkanı Donald Trump, Rusya'nın yeniden G7'ye kabul edilmesi gerektiğini ve bunu çok istediğini belirtti.

ABD Başkanı Donald Trump ile Hindistan Başbakanı Narendra Modi, iki ülke arasındaki ekonomik ve ticari ilişkileri daha da derinleştirme sözü verdi. Hindistan Başbakanı Narendra Modi, Hindistan ve ABD'nin ikili

Pariteler

EUR/USD	1.04615	0.67%
GBP/USD	1.25601	0.92%
USD/JPY	152.742	-1.11%
USD/TRY	36.0908	-0.02%
EUR/TRY	37.8691	0.87%

Endeksler

DAX	22580	0.87%
DJI	44806	0.78%
S&P	6135.25	1.04%
NASDAQ	22109.75	1.4%

Emtialar

XAU/USD	2928.47	0.94%
XAG/USD	32.36	0.49%
WTI	71.41	0.18%
HG	4.7875	1.92%

Günün Ajandası

Saat	Veri
10:00	TCMB Beklenti Anketi (Şubat)
13:00	Euro Bölgesi GSYİH Çeyreklik (4.Çeyrek)
13:00	Euro Bölgesi GSYİH Yıllık (4.Çeyrek)
16:30	ABD Çekirdek Perakende Satışlar (Aylık) (Ocak)
16:30	ABD Perakende Satışlar (Aylık) (Ocak)
16:30	ABD Perakende Satışlar (Yıllık) (Ocak)
17:15	ABD Kapasite Kullanım Oranı (Ocak)
17:15	ABD Sanayi Üretimi (Aylık) (Ocak)
18:00	ABD İşletme Stokları (Aylık) (Aralık)

ticaret hacmini 2030'a kadar 500 milyar dolar çıkarmayı hedeflediğini belirtti.

GÜNLÜK FOREX BÜLTENİ

14.02.2025

Ons altın yeni zirve arayışında!

Ons altında ana yön yukarı olmaya devam ediyor. Bu hafta 2942 dolar seviyesini göerek rekor tazeleyen ons altında zirveden gelen düzeltme hareketi kısa sürdü. 2864 dolar seviyesinden gelen tepki alımları ile yönünü tekrar yukarı çeviren ons altın adım adım zirveye yaklaşıyor. Haftanın sonuna yaklaşırken ons altında yeni zirve seviyeler test edilebilir. Küresel tarafta Trump tarifeleri gündemdeki yerini korumaya devam ediyor. ABD Başkanı Donald Trump, son olarak ülkelere karşılıklı gümrük vergileri uygulanmasını öngören bir başkanlık kararnamesi imzaladı. Dün Oval Ofis'te düzenlediği imza töreninde önemli açıklamalarda bulunan Trump, Putin ve Çin Devlet Başkanı Şi ile üçlü zirve yapmayı düşünüp düşünmediğine ilişkin sorulara, "Ortam biraz sakinleştiğinde bunu görebiliyorum. Her şeyi yoluna koyduğumuzda, ilk görüşmelerimden birini Çin Devlet Başkanı Şi ve Rusya Devlet Başkanı Putin ile yapmak istiyorum. Onlara askeri bütçelerimizi yarıya indirelim demek istiyorum ve bunu yapabiliriz." yanıtını verdi. Ayrıca, Trump, Rusya-Ukrayna Savaşı'nı sona erdirmeye yönelik güçlü bir adım attığını ve hem Rusya Devlet Başkanı Putin hem de Ukrayna Devlet Başkanı Zelenskiy ile çok verimli görüşmeler yaptığını söyledi. İlerleyen dönemde Trump'ın Rusya ve Çin ile diplomasiyi güçlendirici açıklamalarının devam etmesi ve küresel tarafta kalıcı barışa yönelik kesin adımlar atması halinde ons altındaki risk iştahında zayıflama görebiliriz. Ons altın zirve yakında tutunmaya ve yeni zirve arayışında olmaya devam etse de zirveden gelebilecek düzeltmelere de hazırlıklı olmakta fayda var.



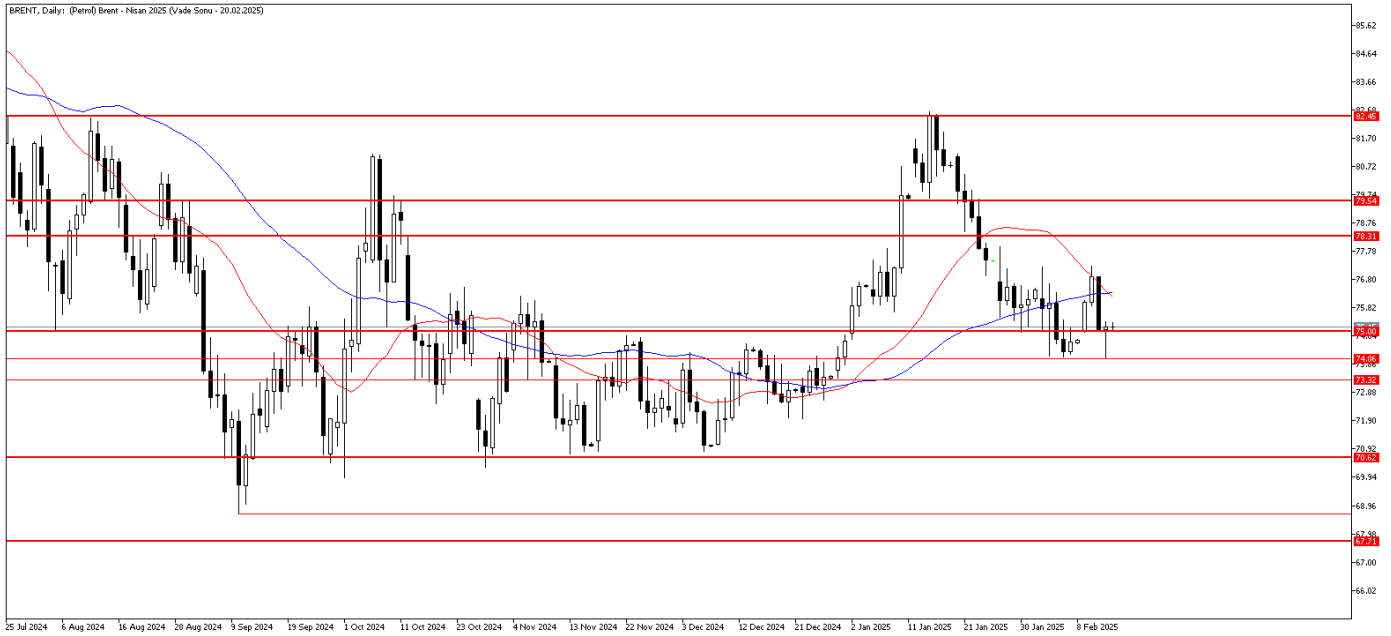
Teknik Analiz: Ons altın 2942 dolar zirvesinden gelen düzeltme kısa sürdü. 2864 dolar seviyesinden gelen tepki ile yönünü tekrar yukarı çeviren ons altın zirve yakınlarında tutunmaya devam ediyor. Ons altında 2910 dolar seviyesinin üzerindeki kalıcılığın devam etmesi halinde 2942 dolar zirvesi aşılabılır ve yeni zirve seviyeler test edilebilir. Olası geri çekilmelerde 2910 dolar desteğinin kırılması halinde ise 2864 ve 2830 dolar seviyeleri ons altında destek olarak takip etmeye devam edeceğiz.

Destekler: 2910 / 2864 / 2830

Dirençler: 2942 / 2970 / 3000

Petrol'de denge arayışı devam ediyor

Petrol'de sert geri çekilme sonrası gelen tepki alımları yatay seyirde fiyatlamaya neden oldu. Son olarak Putin-Trump görüşmesinin gerçekleşeceğine dair açıklamalar petrolde risk iştahının azalmasına neden olmuştu. Diğer yandan uygulanan tarifelerin etkisinde yakından takip edilmeye devam ediliyor. ABD Başkanı Trump, ülke bazında yeni vergiler önermek için bir yasa tasarısı imzaladı. Tamamlanması haftalar veya aylar sürebilir, ancak ticaret gerginliği olasılığını artırdı. Amerikan Petrol Enstitüsü'ne göre, Kanada ve Meksika'dan gelen ham petrole uygulanan tarifeler gelecek ay başlayacak. Rusya'ya ve İran'a uygulanan yaptırımlar ise Uluslararası Enerji Ajansı'nın bu yıl küresel petrol arzı beklentilerini bir kez daha düşürmesine neden oldu. Önümüzdeki süreçte arz yönlü beklentiler ve bunu yanı sıra ABD'nin Çin'e uygulamış olduğu ek gümrük vergisinin Çin ekonomisi üzerindeki etkisine bağlı olarak petrol talebindeki gidişat fiyatlamalarda etkili olacak.



Teknik Analiz: Brent Petrol kritik bölge olan 75.00 seviyesi kırıldı ancak alt tarafta destek olarak belirttiğimiz 74.00 seviyesinden tepki gerçekleşti. Bu tepki sonrası fiyatlamanın tekrar 75.00 seviyesi üzerinde gerçekleştiğini görüyoruz. Buradan güç alması durumunda 76.20 seviyesi direnç olarak takip edilebilir.

Destekler: 75.00 / 74.00 / 73.30

Dirençler: 76.20 / 76.40 / 76.90

WTI Teknik Analiz: Ham petrol kritik 71.40 seviyesinde fiyatlamayı sürdürüyor. Buradan tepki alımlarının güç kazanması hainde 22 günlük hareketli ortalamının da bulunduğu 72.85 direncine doğru hareketlilik hız kazanabilir. Öte yandan aşağı yönlü hareketliliklerde 70.00 seviyesi destek olarak takip edilebilir.

Destekler: 70.00 / 69.35 / 68.50

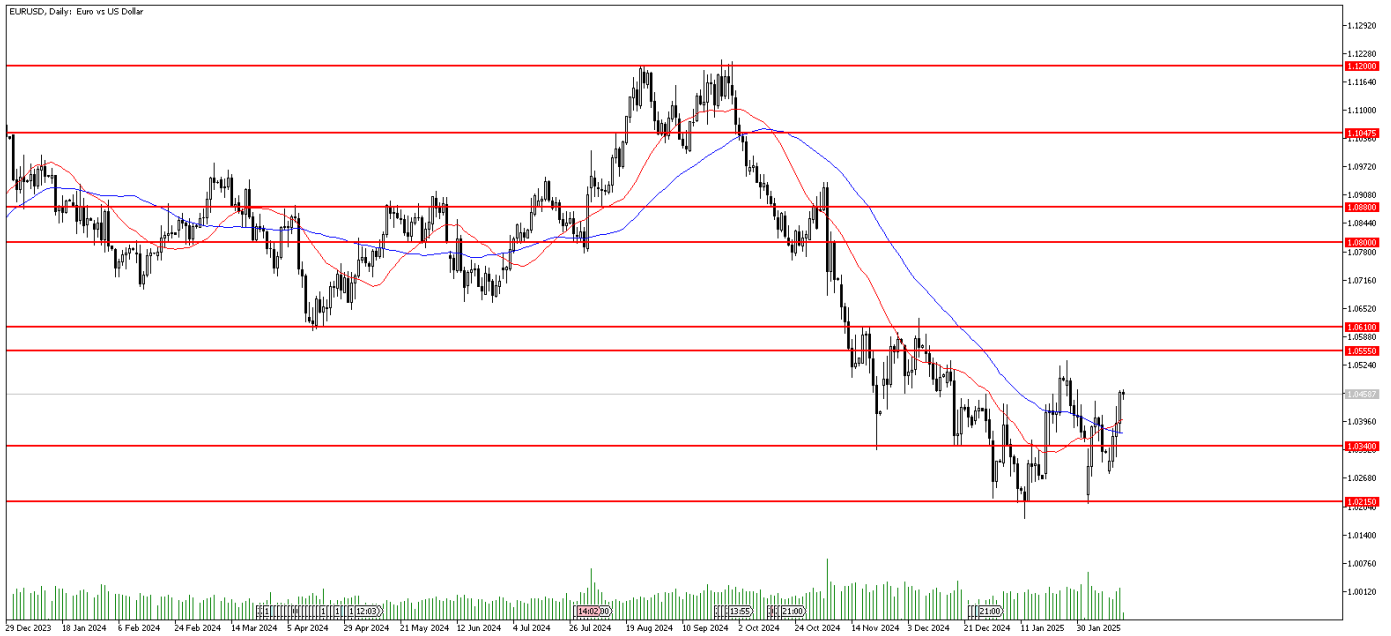
Dirençler: 71.85 / 72.85 / 73.25

GÜNLÜK FOREX BÜLTENİ

14.02.2025

EURUSD paritesi güç kazanmaya devam ediyor!

Euro, dolar karşısında değer kazanmaya devam ediyor. Dolar endeksinde yaşanan geri çekilme parite de yukarı yönlü hareketliliği desteklediğini söylemek mümkün. Dün Trump'ın yaptığı açıklamalar yakından takip edildi. Özellikle diğer ülkeler ile ilişkileri hakkında yaptığı açıklamalar önemliydi. ABD Başkanı Donald Trump, "gündem sakinleştiğinde" Rusya Devlet Başkanı Vladimir Putin ve Çin Devlet Başkanı Şi Cinqing ile üçlü zirvede bir araya gelmeye açık olduğunu söyledi. Bununla birlikte küresel piyasalarda risk iştahının birazda olsa azaldığını söyleyebiliriz. Tarife konusunda anlaşmaya gidilmesi ABD ekonomisi için olumlu sinyal olabilir. Fed'in belirsizlik süreci içerisinde bu gelişmeler, faiz indirim beklentilerini artmasına ve dolar endeksinde aşağı yönlü baskıya neden olabilir.



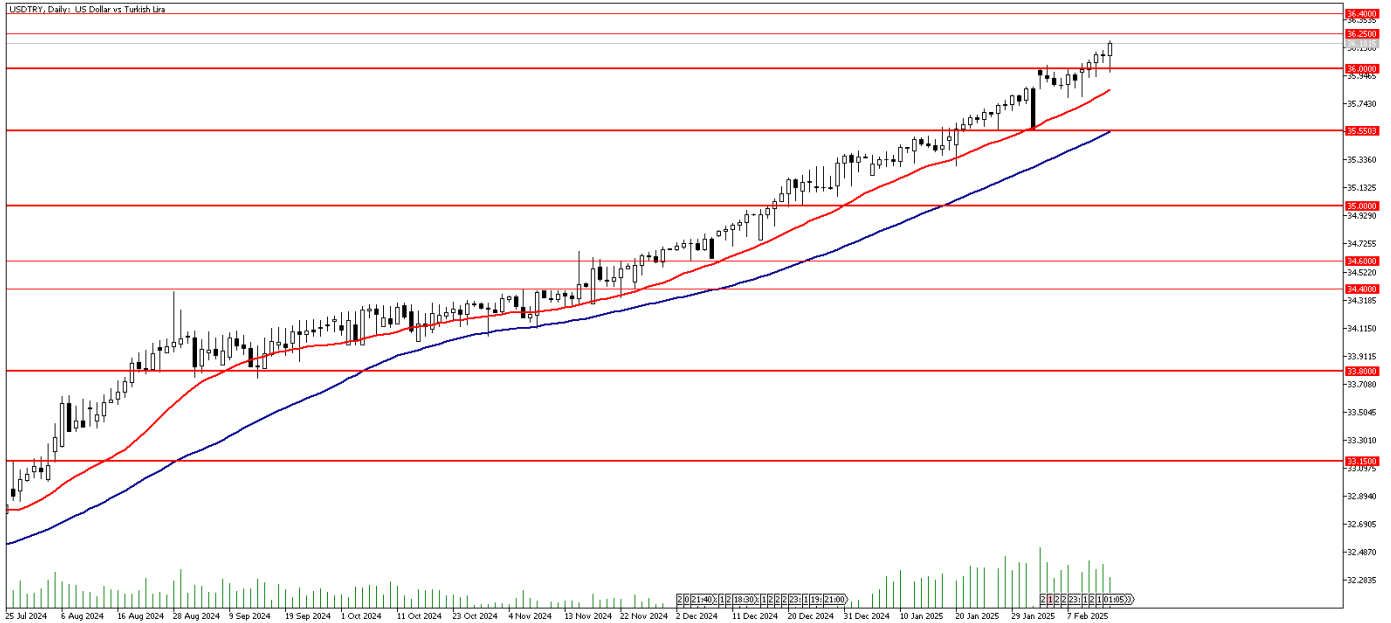
Teknik Analiz: EURUSD paritesi hareketli ortalamalardan aldığı desteği sürdürüyor. Bu hareketliliğin devam etmesi halinde 1.0555 seviyesi direnç olarak takip edilmeye devam edilebilir. Öte yandan gelebilecek kar realizasyonları durumunda 1.0402 seviyesi destek olarak karşımıza çıkıyor. Bu seviyenin kırılması halinde 1.0340 desteğine doğru hareketlilik güç kazanabilir.

Destekler: 1.0402 / 1.0340 / 1.0276

Dirençler: 1.0524 / 1.0555 / 1.0610

DolarTL 36.20'yi test etti

Dolar TL paritesi haftanın son işlem gününde 36.20 seviyesini test ederek tüm zamanların en yüksek seviyesine ulaşmış durumda. Paritedeki kademeli yükseliş eğilimi devam ediyor. Dolar Endeksi (DXY) ise beklenti üzeri gelen ABD enflasyon verileri sonrası geri çekilmeye devam ediyor. 18 Aralık tarihinden bu yana gördüğü en düşük seviye olan 107.00 seviyesini test eden Dolar Endeksinde bu seviyenin altında gün sonu kapanışları gelmesi halinde geri çekilme hız kazanabilir. Bu hafta Amerikan Doları gelişen ülke para birimlerine karşı değer kaybetse de bu değer kaybının USDTRY paritesinde satış baskısına neden olmadığını gözlemliyoruz. Parite ile Dolar Endeksi arasındaki korelasyon oldukça zayıflamış durumda. Bugünün takviminde yurt içinde TCMB'nin Şubat ayı enflasyon verisine yönelik piyasa katılımcıları anketi öne çıkıyor.



DolarTL Teknik Analiz: DolarTL paritesi 36.20 seviyesini görerek zirve tazeledi. Paritede 36.00 seviyesinin üzerindeki gün sonu kapanışlarının devam etmesi halinde yeni zirve seviyeler test edilemeye devam edebilir. Olası geri çekilmelerde ise paritede 22 günlük hareketli ortalamasının bulunduğu 35.85 seviyesini destek olarak izlemeye devam edeceğiz.

Destekler: 36.00 / 35.85 / 35.55

Dirençler: 36.20 / 36.25 / 36.40

EURTRY Teknik Seviyeler

Destekler: 37.55 / 37.35 / 37.15

Dirençler: 37.90 / 38.10 / 38.34

GÜNLÜK FOREX BÜLTENİ

14.02.2025

2024 yılı 4. Çeyrek dönemi itibariyle kâr eden müşteri oranı %30, zarar eden müşteri oranı %70'tir.

Yasal Uyarı Notu: Burada yer alan yatırım bilgi, yorum ve tavsiyeleri yatırım danışmanlığı kapsamında değildir. Yatırım danışmanlığı hizmeti, yetkili kuruluşlar tarafından kişilerin risk ve getiri tercihleri dikkate alınarak kişiye özel sunulmaktadır. Burada yer alan yorum ve tavsiyeler ise genel niteliktedir. Bu tavsiyeler mali durumunuz ile risk ve getiri tercihlerinize uygun olmayabilir. Bu nedenle, sadece burada yer alan bilgilere dayanılarak yatırım kararı verilmesi beklentilerinize uygun sonuçlar doğurmayabilir.

Bu bilgiler ve görüşler önceden haber vermeksizin değiştirilebilir. İntegral Yatırım Menkul Değerler A.Ş. bilgilerin ve ifade edilen görüşlerin doğru, eksiksiz ve güncelleştirilmiş olduğuna dair (açıkça ifade edilmiş veya ima edilmiş) hiçbir beyan ve taahhütte bulunmaz. İçerik kesinlikle mali, hukuki, vergi veya diğer konularda bir tavsiye niteliği taşımadığı gibi, tamamen içeriğe dayalı olarak yatırım yapılmamalı veya karar alınmamalıdır. Herhangi bir yatırım konulu karar almadan önce bir uzmandan görüş alınmalıdır. Sorumluluğun Sınırlandırılması: İntegral Yatırım Menkul Değerler A.Ş. herhangi bir sınırlandırma olmaksızın, dolaylı, direkt veya bir fiilin sonucu olarak ortaya çıkan zararlar da dâhil olmak üzere her türlü kayıp ve hasarla ilgili sorumluluk kabul etmez.

Çekince: Bu rapor tarafımızca doğruluğu ve güvenilirliği kabul edilmiş kaynaklar kullanılarak hazırlanmış olup yatırımcılara kendi oluşturacakları yatırım kararlarında yardımcı olmayı hedeflemekte ve herhangi bir yatırım aracını alma veya satma yönünde yatırımcıların kararlarını etkilemeyi amaçlamamaktadır. Yatırımcıların verecekleri yatırım kararları ile bu raporda bulunan görüş, bilgi ve veriler arasında bir bağlantı kurulamayacağı gibi, söz konusu kararların neticesinde oluşabilecek yanlışlık veya zararlardan kurum çalışanları ile Ulukartal Holding A.Ş. ve İntegral Yatırım Menkul Değerler A.Ş.'nin herhangi bir sorumluluğu bulunmamaktadır.

Bu rapordaki her türlü iç ve dış piyasa tablo ve grafikler, bu konularda resmi hizmet veren yetkili üçüncü kişi kurumlardan elde edilmiş olup, İntegral Yatırım Menkul Değerler A.Ş. tarafından herhangi bir maddi menfaat beklentisi olmaksızın genel anlamda bilgilendirmek amacıyla hazırlanmıştır. Bu raporda bulunan bilgiler belli bir gelirin sağlanmasına yönelik olarak verilmemektedir.