

## GÜNLÜK FOREX BÜLTENİ

13.12.2024

### Ekonomik Gelişmeler

#### Türkiye

İstanbul Ticaret Odası (İTO) Başkanı Şekib Avdagiç "PPK toplantısında faizlerin 250 baz puan düşürülebileceğini öngörüyoruz" dedi.

S&P Global Ratings ve Fitch Ratings analistleri, Türkiye'nin para politikasında sıkı duruşun 2025'te süreceğini ve enflasyonun yıl sonunda yüzde 24 seviyesine gerileyeceğini öngörüyor.

#### Avrupa

Avrupa Merkez Bankası (AMB) piyasa beklentileri doğrultusunda faizlerde yılın dördüncü indirimini gerçekleştirdi. Son kararlar birlikte mevduat faizi yüzde 3 seviyesine indirildi.

#### Asya

Çin'de merkezi hükümetin yıllık Ekonomik Çalışma Konferansı'nın sona erdiği bildirildi. Toplantıda, Devlet Başkanı ve Komünist Parti Genel Sekreteri Şi Cinping ile hükümet ve parti ileri gelenleri, bu yılki ekonomik durumu ve gelecek yıla ilişkin politikaları ele aldı.

### Pariteler

	Kapanış	Değişim
EUR/USD	1.04669	-0.25%
GBP/USD	1.26685	-0.61%
USD/JPY	152.658	0.04%
USD/TRY	34.8823	0.06%
EUR/TRY	36.6083	-0.01%

### Endeksler

	Kapanış	Değişim
DAX	20428	-0.07%
DJI	43979	-0.55%
S&P	6060.5	-0.54%
NASDAQ	21646	-0.67%

### Emtialar

	Kapanış	Değişim
XAU/USD	2679.67	-1.4%
XAG/USD	30.961	-2.94%
WTI	70.14	-0.23%
HG	4.24	-0.47%

### Günün Ajandası

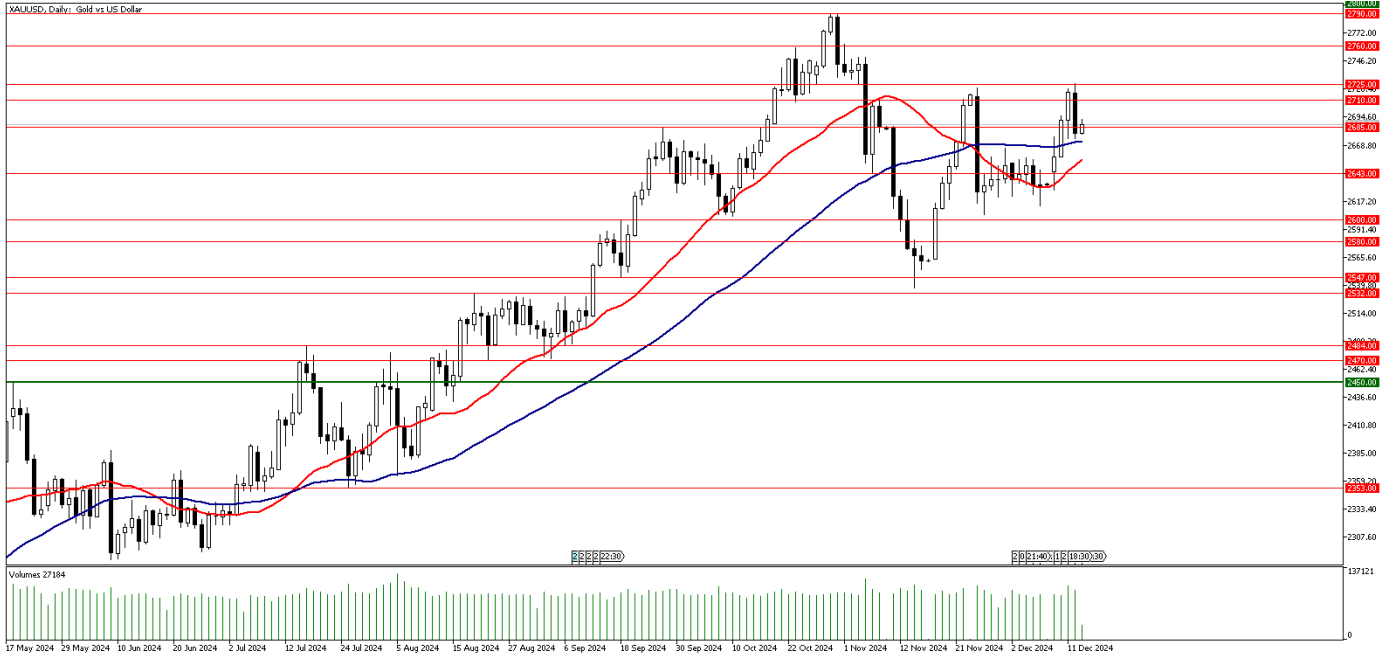
Saat	Veri
10:00	İngiltere GSYİH (Aylık) (Ekim)
10:00	İngiltere Sanayi Üretimi(Aylık)(Ekim)
10:00	İngiltere Sanayi Üretimi(Yıllık)(Ekim)
10:00	İngiltere İmalat Üretimi(Aylık)(Ekim)
10:00	İngiltere İmalat Üretimi(Yıllık)(Ekim)
13:00	Euro Bölgesi Sanayi Üretimi Aylık (Ekim)
13:00	Euro Bölgesi Sanayi Üretimi Yıllık (Ekim)

## GÜNLÜK FOREX BÜLTENİ

13.12.2024

### Ons altın 2720 doların üzerinde kalıcı olamadı!

2720 doların üzerini test eden ons altın bu seviye üzerinde kalıcı olmayarak geri çekildi. 25 Kasım tarihinde de İsrail ile Hizbullah arasındaki ateşkes beklentisi ile bu seviye yakınlarından gelen kar realizasyonları ile ons altında sert bir düzeltme izlemiştik. 2720 dolar ons altında kritik bir eşik olarak önümüze çıkmaya devam edecek gibi görünüyor. NATO Genel Sekreteri Mark Rutte, düşünce kuruluşu Carnegie Europe'un Brüksel'de düzenlediği etkinlikte konuştu. Rusya, Çin, Kuzey Kore ve İran'dan Avro-Atlantik bölgesinin güvenliğine yönelik ciddi tehditlerin olduğuna dikkati çeken Rutte, "Güvenlik durumu iyi görünmüyor. Hayatım boyunca gördüğüm en kötü durum." değerlendirmesinde bulundu. Rutte, bugün Ukrayna'da olanların gelecekte NATO topraklarında da olabileceği uyarısında bulunarak, "Savaş dönemi zihniyetine geçmemizin zamanı geldi" dedi. ABD'nin Seçilmiş Başkanı Donald Trump, ABD'de bulunan yasadışı göçmenleri sınır dışı etmek için ABD ordusunu yasaların elverdiği ölçüde kullanacağını açıkladı. Küresel piyasalarda ons altının seyri açısından önümüzdeki haftaki Fed toplantısına odaklanmış durumdayız. Fed'in bu toplantıda 25 baz puanlık bir indirimle faiz indirim döngüsüne devam etmesi bekleniyor. Bugünün veri ajandasında ABD tarafında kritik öneme sahip bir veri bulunmuyor. Günün en önemli verisi TSİ 13:00'da açıklanacak olan Euro Bölgesi Sanayi Üretimi verisi olacak.



**Teknik Analiz:** Ons altın 2720 doların üzerinde kalıcı olmakta zorlanarak geri çekildi. 50 günlük hareketli ortalamanın bulunduğu 2673 dolar seviyesi ons altında yakın destek olarak takip ediyoruz. Bu seviyenin aşağı yönde kırılması durumunda 2643 dolar seviyesine kadar geri çekilme yaşanabilir. Yukarı yönde 2720 dolar seviyesinin üzerinde gün sonu kapanışları gelmesi durumunda ise 2790 dolar zirvesi yeniden test edilebilir.

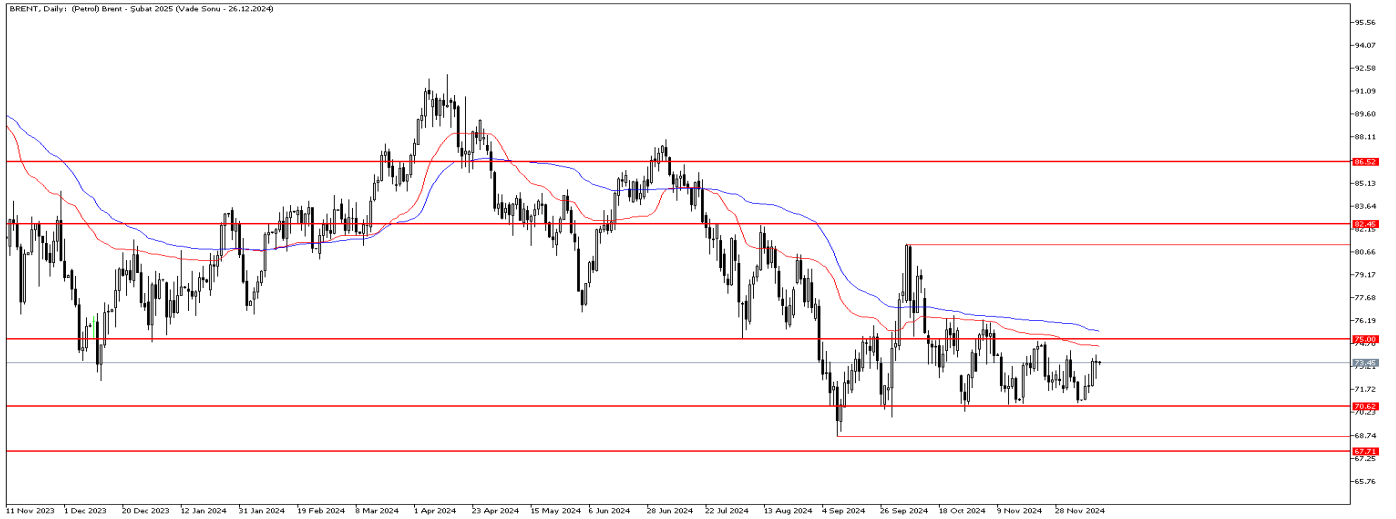
**Destekler:** 2673 / 2643 / 2605

**Dirençler:** 2725 / 2760 / 2790

## Petrol'de sakin seyir!

Petrol'de güçlü yukarı yönlü eğilim sonrası sakin seyrinde fiyatlamaya devam ediyor. Dün EIA'nın aylık raporu yayınlandı. Raporda; Uluslararası Enerji Ajansı (IEA), küresel petrol üretiminin kasımda önceki aya göre günlük yaklaşık 130 bin varil artarak 103 milyon 440 bin varile çıktığını bildirdi. IEA'nın kasıma ilişkin petrol piyasası raporuna göre, geçen ay, Petrol İhraç Eden Ülkeler Örgütünü (OPEC) ham petrol arzı, önceki aya göre günlük 180 bin varil artarak 27 milyon 210 bin varil oldu. Bu dönemde ham petrol dışındaki diğer konvansiyonel olmayan OPEC üretimi ise günlük 5 milyon 620 bin varil olarak kayıtlara geçti. Böylece OPEC'in toplam petrol arzı, geçen ay günlük 32 milyon 830 bin varil olarak kaydedildi. Bu, bir önceki ayki seviyenin günlük 170 bin varil üstünde gerçekleşti. OPEC dışı ülkelerin günlük petrol üretimi ise söz konusu dönemde 50 bin varil azalarak 70 milyon 610 bin varil oldu. Böylece küresel petrol arzı, kasımda önceki aya göre günlük yaklaşık 130 bin varil artarak 103 milyon 440 bin varile çıktı. Söz konusu artışta, OPEC ve OPEC+ grubunun üretimi ve özellikle Libya ve Kazakistan'da devam eden toparlanma etkili oldu. Rapora göre, küresel petrol talebinin bu yıl günlük 1 milyon 80 bin varil artışla 103 milyon 900 bin varil seviyesinde olması bekleniyor.

## BRENT Günlük Grafik



**Brent Teknik Analiz:** Brent petrol'de gelen tepki alımlarının devam etmesiyle yukarı yönlü hareketlilik güç kazanmıştı. Bu hareketlilik sonrası yatay bir seyrinde sakin fiyatlamaya devam ettiğini söyleyebiliriz. Alımların devam etmesi durumunda 75.00 seviyesi kritik direnç olarak karşımıza çıkıyor. Buna karşın gelebilecek tepki satışlarında 70.60 destek olarak takip edilebilir.

**Destekler:** 72.00 / 70.60 / 68.70

**Dirençler:** 74.00 / 74.60 / 75.00

**WTI Teknik Analiz:** Ham petrol'de yukarı yönlü hareketlilik sonrası hafif bir geri çekilme yaşandı. Bu geri çekilmenin devam etmesi durumunda 69.20 seviyesi destek olarak takip edilebilir. Öte yandan gelebilecek alımlarla yukarı yönlü eğilimin devam etmesi durumunda 71.65 seviyesi kritik direnç olarak karşımıza çıkıyor.

**Destekler:** 69.20 / 68.35 / 66.85

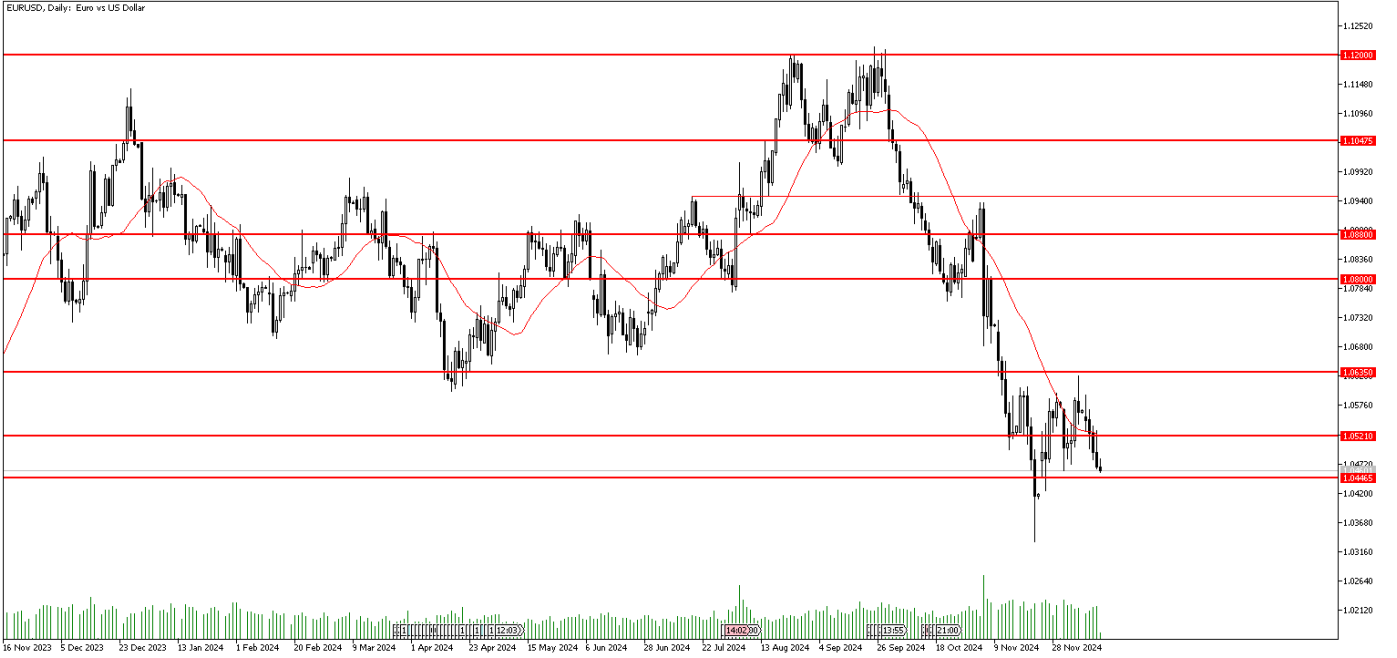
**Dirençler:** 71.00 / 71.65 / 72.40

## GÜNLÜK FOREX BÜLTENİ

13.12.2024

### EURUSD paritesinde faiz kararı sonrası geri çekilme devam ediyor!

EURUSD paritesi, dün Avrupa Merkez Bankası tarafından açıklanan, piyasa beklentisine paralel 25 baz puanlık faiz indirimi sonrası geri çekilmeyi sürdürdü. Karar metninde enflasyonun yüzde 2'lik hedef seviyesi etrafında istikrar kazandığı vurgulandı. Avrupa Merkez Bankası Başkanı Lagarde faiz kararı sonrasında "Finansman koşullarında bir gevşeme var, verileri takip edip, toplantıdan toplantıya kararlarımızı alacağız" dedi. Kararla birlikte AMB'nin ekonomik projeksiyonları da yayımlandı. Buna göre banka 2024 enflasyon beklentisini yüzde 2,5'ten yüzde 2,4 seviyesine indirdi. 2025 enflasyon beklentisi de yüzde 2,2'den yüzde 2,1'e çekildi. 2026 tahmini ise yüzde 1,9 olarak korundu. Öte yandan Lagarde "Ekonomide büyüme çoğunlukla tüketim kaynaklı gerçekleşti. İhracat hala zayıf, bazı sektörler rekabetçi olmakta zorluk çekiyor. Mali politikalar ve yapısal adımlar ekonomiyi daha güçlü bir hale getirecektir" dedi. Önümüzdeki hafta ise Fed faiz kararı, EURUSD paritesi için kritik öneme sahip olacak.



**EURUSD Teknik Analiz:** EURUSD paritesinde aşağı yönlü eğilim devam ediyor. Bu hareketliliğin devam etmesi durumunda 1.0446 seviyesi kritik destek olarak karşımıza çıkabilir. Buna karşın gelebilecek tepki alımlarında 1.0521 seviyesi güçlü direnç olarak takip edilebilir. Bu seviye aynı zamanda 22 günlük hareketli ortalamaya denk geliyor.

**Destekler:** 1.0446 / 1.0420 / 1.0332

**Dirençler:** 1.0521 / 1.0621 / 1.0635

## GÜNLÜK FOREX BÜLTENİ

13.12.2024

### DolarTL 35.00 seviyesine dayandı!

DolarTL paritesinde yatay yukarı yönlü eğilim devam ediyor. 34.90 direncini aşan parite yukarı yönde 34.94 seviyesini test etti. Dolar endeksi (DXY) ise 107 seviyesi aşmayı başardı. Bugün saat 10:30'da Cumhurbaşkanı Yardımcısı Cevdet Yılmaz, "Stratcom Forum'24" programına katılacak. Cevdet Yılmaz'ın yapabileceği açıklamalardaki satır başları piyasalar açısından önemli olabilir. Yılın sonuna yaklaşırken yurt içi piyasalarda gündem asgari ücret artış miktarı ve 26 Aralık TCMB PPK toplantısından çıkacak faiz oranı kararı olmaya devam ediyor.



**DolarTL Teknik Analiz:** DolarTL paritesi 34.90 seviyesini aşmayı başardı. Parite 34.90 direncini kırdıktan sonra yukarı yönde 34.94 seviyesini test etti. Paritede yatay yukarı yönlü bir eğilim izlemeye devam ediyoruz ve kademeli olarak 35.00 seviyesine yaklaşıyoruz. Aşağı yönde ise 22 günlük hareketli ortalamamızın bulunduğu 34.68 seviyesini yakın destek olarak izlemeye devam ediyoruz.

**Destekler:** 34.68 / 34.40 / 34.10

**Dirençler:** 35.00 / 35.20 / 35.37

### EURTRY Teknik Seviyeler

**Destekler:** 36.45 / 36.10 / 35.77

**Dirençler:** 37.00 / 37.35 / 37.55

## GÜNLÜK FOREX BÜLTENİ

13.12.2024

**2024 yılı 3. Çeyrek itibariyle kar eden müşteri oranı %30, zarar eden müşteri oranı %70'dir.**

**Yasal Uyarı Notu:** Burada yer alan yatırım bilgi, yorum ve tavsiyeleri yatırım danışmanlığı kapsamında değildir. Yatırım danışmanlığı hizmeti, yetkili kuruluşlar tarafından kişilerin risk ve getiri tercihleri dikkate alınarak kişiye özel sunulmaktadır. Burada yer alan yorum ve tavsiyeler ise genel niteliktedir. Bu tavsiyeler mali durumunuz ile risk ve getiri tercihlerinize uygun olmayabilir. Bu nedenle, sadece burada yer alan bilgilere dayanılarak yatırım kararı verilmesi beklentilerinize uygun sonuçlar doğurmayabilir.

Bu bilgiler ve görüşler önceden haber vermeksizin değiştirilebilir. İntegral Yatırım Menkul Değerler A.Ş. bilgilerin ve ifade edilen görüşlerin doğru, eksiksiz ve güncelleştirilmiş olduğuna dair (açıkça ifade edilmiş veya ima edilmiş) hiçbir beyan ve taahhütte bulunmaz. İçerik kesinlikle mali, hukuki, vergi veya diğer konularda bir tavsiye niteliği taşımadığı gibi, tamamen içeriğe dayalı olarak yatırım yapılmamalı veya karar alınmamalıdır. Herhangi bir yatırım konulu karar almadan önce bir uzmandan görüş alınmalıdır. Sorumluluğun Sınırlandırılması: İntegral Yatırım Menkul Değerler A.Ş. herhangi bir sınırlandırma olmaksızın, dolaylı, direkt veya bir fiilin sonucu olarak ortaya çıkan zararlar da dâhil olmak üzere her türlü kayıp ve hasarla ilgili sorumluluk kabul etmez.

**Çekince:** Bu rapor tarafımızca doğruluğu ve güvenilirliği kabul edilmiş kaynaklar kullanılarak hazırlanmış olup yatırımcılara kendi oluşturacakları yatırım kararlarında yardımcı olmayı hedeflemekte ve herhangi bir yatırım aracını alma veya satma yönünde yatırımcıların kararlarını etkilemeyi amaçlamamaktadır. Yatırımcıların verecekleri yatırım kararları ile bu raporda bulunan görüş, bilgi ve veriler arasında bir bağlantı kurulamayacağı gibi, söz konusu kararların neticesinde oluşabilecek yanlışlık veya zararlardan kurum çalışanları ile Ulukartal Holding A.Ş. ve İntegral Yatırım Menkul Değerler A.Ş.'nin herhangi bir sorumluluğu bulunmamaktadır.

Bu rapordaki her türlü iç ve dış piyasa tablo ve grafikler, bu konularda resmi hizmet veren yetkili üçüncü kişi kurumlardan elde edilmiş olup, İntegral Yatırım Menkul Değerler A.Ş. tarafından herhangi bir maddi menfaat beklentisi olmaksızın genel anlamda bilgilendirmek amacıyla hazırlanmıştır. Bu raporda bulunan bilgiler belli bir gelirin sağlanmasına yönelik olarak verilmemektedir.