

**Ekonomik Gelişmeler****Türkiye**

Türkiye Cumhuriyet Merkez Bankasının (TCMB) blog sayfası Merkezin Güncesi'nde yer alan "Türkiye'nin AB'ye İhracatında Talep Koşulları ve Pazar Payı Gelişmelerinin Etkisi" başlıklı analizde, Türkiye'nin Avrupa Birliği (AB) pazarındaki payını son dönemde belirgin bir şekilde arttırdığı ve bu artışın birçok sektöre yayıldığı kaydedilerek, AB'nin ithalat talebinin gelecek dönemde beklentilerle uyumlu olarak artması ile pazar payı kazanımlarının yanı sıra dış talep artışının da ihracatımıza destek vermesinin beklendiği bildirildi.

Projelere aracı bankalarca sağlanacak finansal kaynak için Sanayi Bakanlığınca yapılacak stratejik öncelik ve teknik değerlendirmeye esas olan kriterlere 50 milyon TL öz kaynak tutarı şartı getirildi. Resmi Gazete'nin bugünkü sayısında yayımlanan Sanayi ve Teknoloji Bakanlığı tarafından yapılacak stratejik öncelik ve teknik değerlendirmeye dair tebliğde değişiklik yapan tebliğe göre, bu finansal kaynaktan yararlanmak üzere başvuru yapacak yatırımcıların, son verilen mali yıl bilançosunda yer alan öz kaynak tutarının en az 50 milyon TL olması gerekiyor.

**ABD**

ABD yönetiminin, mevcut nükleer enerji kapasitesini en az 3 katına çıkararak 2050 yılına kadar 200 gigavatlık yeni kapasite oluşturmayı hedeflediği bildirildi. Beyaz Saray'dan yapılan açıklamada, Başkan Joe Biden yönetiminin nükleer enerjiye ilişkin hedefleri ve bu hedeflere ulaşılmasına yönelik eylem planı paylaşıldı. Ülke elektriğinin yaklaşık yüzde 20'sinin ve Amerikanın karbonsuz enerjisinin yarısının nükleer enerjiden sağlandığı ifade edilen açıklamada, nükleer enerji ve ilgili tedarik zincirlerine yönelik yatırımların artırılmasının ulusal güvenliği güçlendireceği, enerji güvenilirliğini ve dayanıklılığını artıracığı, Amerika'nın ekonomisini büyüteceği ve bu alanda ABD'nin küresel rekabet gücünü yeniden tesis edeceği belirtildi.

**Pariteler**

	Kapanış	Değişim
EUR/USD	1.0622	-0.31%
GBP/USD	1.27455	-0.95%
USD/JPY	154.578	0.6%
USD/TRY	34.362	0.11%
EUR/TRY	36.5304	-0.14%

**Endeksler**

	Kapanış	Değişim
DAX	19146	-1.81%
DJI	44073	-0.84%
S&P	6012.5	-0.34%
NASDAQ	21184.75	-0.17%

**Emtialar**

	Kapanış	Değişim
XAU/USD	2599.61	-0.86%
XAG/USD	30.788	0.32%
WTI	68.01	-0.32%
HG	4.1455	-2.39%

**Günün Ajandası**

Saat	Veri
16:30	ABD TÜFE (Aylık) (Ekim)
16:30	ABD TÜFE (Yıllık) (Ekim)
16:30	ABD Çekirdek TÜFE (Aylık) (Ekim)
16:30	ABD Çekirdek TÜFE (Yıllık) (Ekim)
17:35	Fed Üyesi Logan'ın Konuşması
21:30	FED Üyesi Schmid'in Konuşması

ABD'nin 47. Başkanı seçilen Donald Trump, iş insanı Elon Musk ve girişimci Vivek Ramaswamy'nin Hükümet Verimliliği Bakanlığı'nı yöneteceğini açıkladı. Trump, söz konusu görevlendirmeye ilişkin yaptığı açıklamada, kısaltması "DOGE" olan bakanlığa Musk ve Ramaswamy'nin iş birliği yaparak liderlik edeceğini bildirdi. Donald Trump, Musk ve Ramaswamy'nin hükümet bürokrasisinin ortadan kaldırılmasının, aşırı düzenlemelerin azaltılmasının, savurgan harcamaların kesilmesinin ve federal kurumların yeniden yapılandırılmasının önünü açacağını aktardı.

## GÜNLÜK FOREX BÜLTENİ

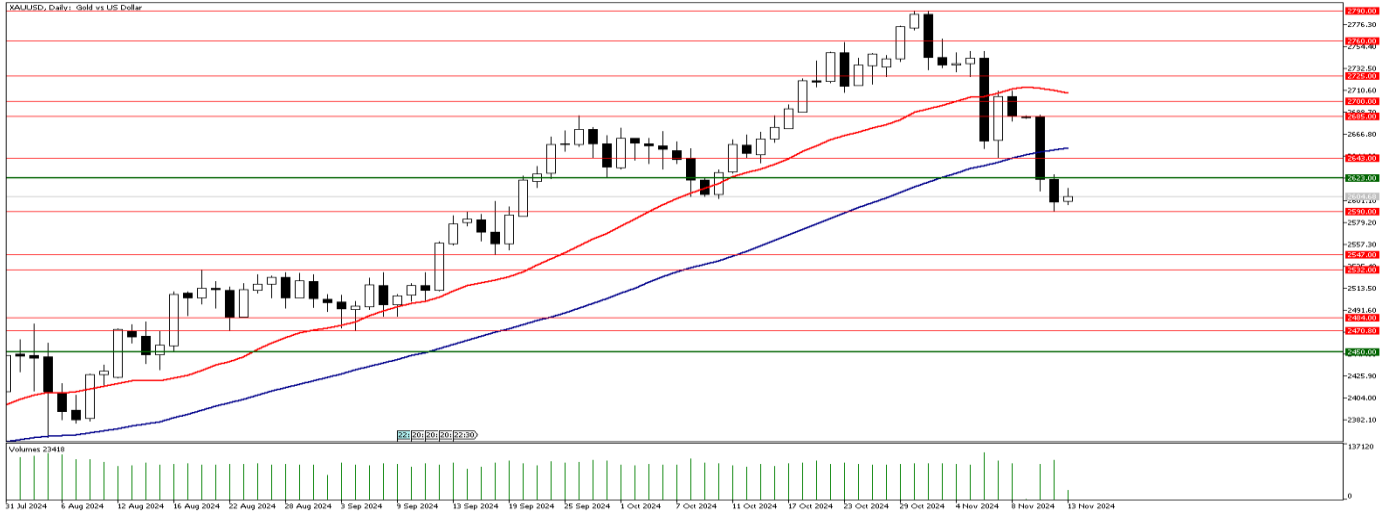
12.11.2024

### Avrupa

Uluslararası kredi derecelendirme kuruluşu Fitch Ratings, Almanya'da koalisyon hükümetinin dağılmasının ekonomik ve mali zorlukları ortaya koyduğunu bildirdi. Fitch'ten yapılan açıklamada, ülkede koalisyonun dağılmasının, içerde mali kurallara bağlı kalarak büyümeyi yeniden canlandırmanın önündeki siyasi engelleri gösterdiği anlatıldı. Açıklamada, koalisyonun dağılmasının ardından daha istikrarlı bir hükümet ortaya çıkabileceği ancak artan siyasi parçalanma ve popülist partilerin meydan okumalarının önemli reformlar için alanı sınırlayabileceği kaydedildi.

## Ons altın 2590 dolardan tepki aldı!

Geçtiğimiz hafta Çarşamba günü ABD başkanlık seçimlerinin Donald Trump'ın zaferi ile sonuçlanması ve seçim belirsizliğinin ortadan kalkması ile birlikte düşüşe geçen ons altın dün 2590 dolar seviyesini test etti. Ons altın 20 Eylül tarihinden bu yana 2600 dolar seviyesinin altını görmemişti. 2590 dolar seviyesinden tepki almayı başaran ons altında geri çekilmenin son bulunduğunu söylemek için henüz erken. ABD Dışişleri Bakanlığı Sözcü Yardımcısı Vedant Patel, Rusya'nın Kursk bölgesine konuşlandırılan Kuzey Kore birliklerinin Ukrayna güçlerine karşı savaş operasyonlarına katılmaya başladığını doğrulayan açıklamalarda bulundu. Orta Doğu tarafında ise İsrail basınında yer alan haberde, "İsrail ordusu Lübnan'ın güneyinde kara saldırılarının ikinci aşamasına başladı ve 36. Tümen de Hizbullah'ın ikinci savunma hattına doğru manevra yapmaya başladı." ifadesine yer verildi. İsrail ordusunun, X hesabından yapılan açıklamada, ayrıntıya yer verilmeden, "36. Tümen, Lübnan'ın güneyinde Hizbullah'ın yeni hedeflerine karşı kara operasyonlarına devam ediyor" şeklinde paylaşım yapıldı. Açıklamada Lübnan'dan İsrail'e fırlatılmaya hazır çok sayıda füze rampasının vurulduğu iddia edildi. Zırhlı bir tümen olan 36. Tümen, İsrail ordusunun en büyük askeri birliği olarak kabul ediliyor. ABD'nin 47. Başkanı seçilen Donald Trump, ikinci başkanlık dönemi için hazırlıklarını sürdürürken, İsrail'e eski Arkansas Valisi Mike Huckabee'yi büyükelçi olarak görevlendireceğini duyurdu. Bugünün veri ajandasında TSİ 16:30'da açıklanacak olan ABD enflasyon verisi öne çıkıyor. ABD TÜFE endeksinin Ekim ayında aylık %0,2 artış göstermesi beklenirken, yıllıkta ise %2,6 artış bekleniyor. Bugün FOMC üyesi Kashkari (TSİ 16:30), FOMC üyesi Williams (TSİ 17:30), Fed üyesi Logan (TSİ 17:35) ve Fed üyesi Schmid (TSİ 21:30) konuşma yapacak. ABD enflasyon verisinin açıklanmasının ardından Fed üyelerinin açıklamaları yakından takip edilecek.



**Teknik Analiz:** Ons altında 50 günlük hareketli ortalama desteğinin kırılmasının ardından derinleşen düzeltme hareketi 2590 dolar seviyesine kadar devam etti. 2590 dolar seviyesinden gelen tepki alımları ile 2600 dolar seviyesi aşılarak 2613 dolar seviyesine kadar yükseliş yaşansa da ons altındaki geri çekilmenin bittiğini söylemek için henüz erken. İlerleyen günlerde 2600 dolar seviyesi üzerinde kalıcılık sağlanması halinde yukarı yönde 50 günlük hareketli ortalamanın bulunduğu 2653 dolar seviyesine kadar tepki yükselişi yaşanabilir. Geri çekilmenin devam etmesi ve 2590 dolar seviyesinin aşağı yönde kırılması halinde ise 2547 ve 2532 dolar seviyeleri test edilebilir.

Destekler: 2650 / 2623 / 2600

Dirençler: 2700 / 2715 / 2725

İntegral Yatırım Menkul Değerler A.Ş.

Maslak Mahallesi Saat Sokak Spine Tower No:5 Kat:2 34398 Sarıyer / İSTANBUL

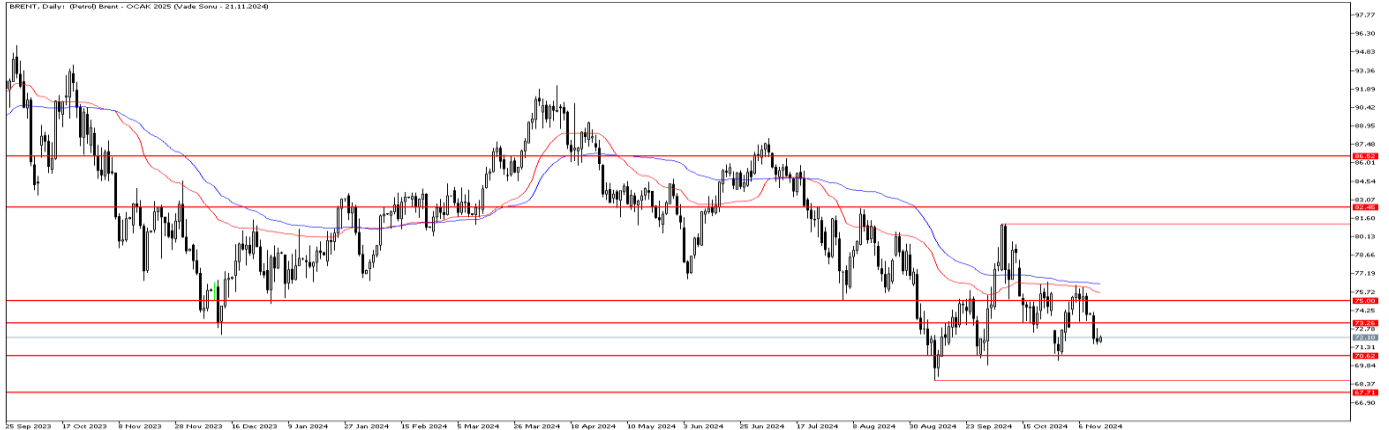
t: 444 1 858 (ULU) • f: 0212 328 30 81 • Mersis No: 0 478 051 8427 000 17

[www.integralyatirim.com.tr](http://www.integralyatirim.com.tr)

## Petrol'de baskı devam ediyor!

Petrol'de zayıf görünüm devam ediyor. OPEC'in aylık raporunun ardından ABD, bugün kısa vadeli görünümünü yayınlacak ve ardından perşembe günü Uluslararası Enerji Ajansı'nın görüşü açıklanacak. Öte yandan fiyatlamalar üzerinde açıklamaların etkili olduğunu söylemek mümkün. Petrol fiyatları raporlama ajansı OPIS'in küresel enerji analizleri başkanı Tom Kloza, "2025'in petrol fiyatları hakkında yıllardır -hatırlayabildiğim kadarıyla Arap Baharı'ndan beri- olmadığı kadar korku var. OPEC gevşer ve üretimi dizginlemek için gerçek bir anlaşma yapmazsa varil başına 30 ya da 40 dolara kadar inebilir. Yıllar içinde pazar paylarının gerçekten azaldığını gördüler" dedi. Eurasia Group enerji, iklim ve kaynaklar başkanı Henning Gloystein ise CNBC'ye verdiği demeçte, gelecek yıl petrol talebindeki artışın muhtemelen günde 1 milyon varilden fazla olmayacağı göz önüne alındığında, OPEC+ arz kesintilerinin 2025'te tamamen çözülmesinin "şüphesiz ham petrol fiyatlarında çok sert bir düşüşe, muhtemelen varil başına 40 dolara doğru bir düşüşe neden olacağını" söyledi. Bunun yanı sıra MST Marquee'nin kıdemli enerji analisti Saul Kavonic, OPEC+'nın talebi dikkate almadan üretim kesintilerini gevşetmesi durumunda, bunun "petrolü Covid'den bu yana görülmemiş düşük seviyelere çekebilecek pazar payı için etkili bir fiyat savaşı anlamına geleceğini" öne sürdü. Tüm bu beklentiler ile birlikte tahminlerin, OPEC'in 2025 yılı başlarında kademeli bir gevşemeyi tercih etmesinin yönünde olduğunu söylemek mümkün.

## BRENT Günlük Grafik



**Brent Teknik Analiz:** Brent Petrol'de zayıf görünüm devam ediyor. Aşağı yönlü hareketliliğin güç kazanmasıyla 73.25 seviyesinde kırılmıştı. Bu seviyenin altında fiyatlamaya devam ettiği sürece 70.60 seviyesine doğru geri çekilmelerin görülmesi mümkün. Öte yandan bir tepki alımı görmemiz durumunda 73.25 seviyesi üzerinde günlük kapanışlarda alımlar tekrar hız kazanabilir.

Destekler: 70.60 / 70.00 / 68.70

Dirençler: 73.25 / 75.00 / 75.50

**WTI Teknik Analiz:** Ham petrol'de geri çekilme sürüyor. Aşağı yönlü hareketliliğin aynı ivme ile devam etmesi durumunda 66.85 seviyesi destek olarak karşımıza çıkıyor. Buna karşın gelebilecek tepki alımlarında 69.20 seviyesi direnç olarak takip edilebilir.

Destekler: 66.85 / 65.25 / 63.35

Dirençler: 69.20 / 71.65 / 72.40

## GÜNLÜK FOREX BÜLTENİ

12.11.2024

### EURUSD paritesinde DXY baskısı sürüyor!

EURUSD paritesinde zayıf görünüm devam ediyor. Dolar endeksinin güç kazanmasıyla güçlü dolar görünümünün devam ettiğini ve EURUSD paritesinde bundan kaynaklı geri çekilmenin yaşandığını söylemek mümkün. Bugün ABD TÜFE verisini alacağız. Parite için önümüzdeki Fed faiz kararı kritik bir rol oynayacak. Bugün gelecek veri ile birlikte süreç içerisinde açıklanacak ve bizlere öngörü sunacak verilerde ABD tarafında enflasyona dair beklentilerden sapma olması durumunda, Trump etkisiyle birlikte aralık ayında Fed faiz toplantısının pas geçilmesi ihtimali artabilir. Bu beklentinin dolar endeksini yukarı yönlü etkileyeceğini söyleyebiliriz. Genel anlamda güçlü dolar görünümü karşısında EURUSD paritesinde ana eğilim aşağı yönlü.



**EURUSD Teknik Analiz:** EURUSD paritesi 1.0635 desteğininide kırdı ve aşağı yönlü hareketlilik hız kazandı. Paritede ana yön aşağı olmaya devam ediyor. Bir tepki alımı görmemiz durumunda ilk aşamada 1.0635 seviyesi üzerinde kapanışlara ihtiyaç var.

Destekler: 1.0600 / 1.0570 / 1.0520

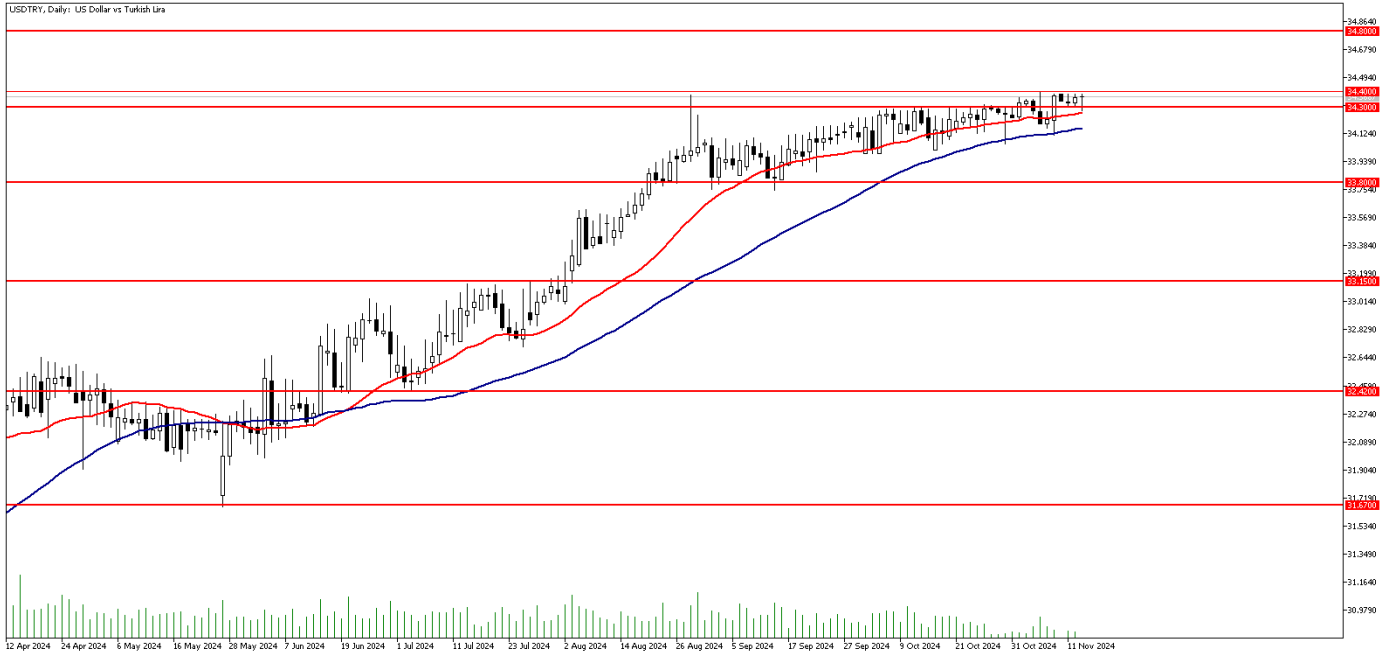
Dirençler: 1.0635 / 1.0680 / 1.0800

## GÜNLÜK FOREX BÜLTENİ

12.11.2024

### DolarTL'de yeni direnç 34.40!

Dolar TL paritesinde 34.30 seviyesinin aşılmasının ardından yeni direnç 34.40 seviyesi oldu. Son beş işlem gününde 34.40 seviyesinin hemen altında yatay seyreden bir parite izledik. ABD seçimlerinin ardından güçlü bir seyir gösteren Dolar endeksi (DXY) ise dün 106.00 seviyesini aşarak yukarı yönde 106.18 seviyesini test etti. Geride bıraktığımız 1.5 aylık süreçte yaklaşık yüzde 6 değer kazanan Dolar endeksine karşın Dolar TL tarafındaki yukarı yönlü eğilim oldukça sınırlı bir düzeyde kaldı. Paritedeki yatay yukarı yönlü eğilim sürüyor.



**Teknik Analiz:** DolarTL'de 34.30 seviyesinin aşılmasının ardından yeni direnç 34.40 seviyesi oldu. Paritede bu seviyenin hemen altında yatay bir seyir izlemeye devam ediyoruz. Paritede 34.40 seviyesinin aşılması ve bu seviye üzerinde gün sonu kapanışları gelmesi halinde kademeli olarak 34.80 seviyesine doğru yükseliş yaşanabilir. Paritedeki yatay yukarı yönlü eğilim bir süre daha devam edecek gibi duruyor.

Destekler: 34.26 / 34.15 / 33.80

Dirençler: 34.40 / 34.55 / 34.80

### EURTRY Teknik Seviyeler

Destekler: 36.35 / 36.15 / 35.55

Dirençler: 36.90 / 37.00 / 37.39

## GÜNLÜK FOREX BÜLTENİ

12.11.2024

**2024 yılı 3. Çeyrek itibariyle kar eden müşteri oranı %30, zarar eden müşteri oranı %70'dir.**

**Yasal Uyarı Notu:** Burada yer alan yatırım bilgi, yorum ve tavsiyeleri yatırım danışmanlığı kapsamında değildir. Yatırım danışmanlığı hizmeti, yetkili kuruluşlar tarafından kişilerin risk ve getiri tercihleri dikkate alınarak kişiye özel sunulmaktadır. Burada yer alan yorum ve tavsiyeler ise genel niteliktedir. Bu tavsiyeler mali durumunuz ile risk ve getiri tercihlerinize uygun olmayabilir. Bu nedenle, sadece burada yer alan bilgilere dayanılarak yatırım kararı verilmesi beklentilerinize uygun sonuçlar doğurmayabilir.

Bu bilgiler ve görüşler önceden haber vermeksizin değiştirilebilir. İntegral Yatırım Menkul Değerler A.Ş. bilgilerin ve ifade edilen görüşlerin doğru, eksiksiz ve güncelleştirilmiş olduğuna dair (açıkça ifade edilmiş veya ima edilmiş) hiçbir beyan ve taahhütte bulunmaz. İçerik kesinlikle mali, hukuki, vergi veya diğer konularda bir tavsiye niteliği taşımadığı gibi, tamamen içeriğe dayalı olarak yatırım yapılmamalı veya karar alınmamalıdır. Herhangi bir yatırım konulu karar almadan önce bir uzmandan görüş alınmalıdır. Sorumluluğun Sınırlandırılması: İntegral Yatırım Menkul Değerler A.Ş. herhangi bir sınırlandırma olmaksızın, dolaylı, direkt veya bir fiilin sonucu olarak ortaya çıkan zararlar da dâhil olmak üzere her türlü kayıp ve hasarla ilgili sorumluluk kabul etmez.

**Çekince:** Bu rapor tarafımızca doğruluğu ve güvenilirliği kabul edilmiş kaynaklar kullanılarak hazırlanmış olup yatırımcılara kendi oluşturacakları yatırım kararlarında yardımcı olmayı hedeflemekte ve herhangi bir yatırım aracını alma veya satma yönünde yatırımcıların kararlarını etkilemeyi amaçlamamaktadır. Yatırımcıların verecekleri yatırım kararları ile bu raporda bulunan görüş, bilgi ve veriler arasında bir bağlantı kurulamayacağı gibi, söz konusu kararların neticesinde oluşabilecek yanlışlık veya zararlardan kurum çalışanları ile Ulukartal Holding A.Ş. ve İntegral Yatırım Menkul Değerler A.Ş.'nin herhangi bir sorumluluğu bulunmamaktadır.

Bu rapordaki her türlü iç ve dış piyasa tablo ve grafikler, bu konularda resmi hizmet veren yetkili üçüncü kişi kurumlardan elde edilmiş olup, İntegral Yatırım Menkul Değerler A.Ş. tarafından herhangi bir maddi menfaat beklentisi olmaksızın genel anlamda bilgilendirmek amacıyla hazırlanmıştır. Bu raporda bulunan bilgiler belli bir gelirin sağlanmasına yönelik olarak verilmemektedir.