

**Ekonomik Gelişmeler****Türkiye**

Ekonomi yönetiminin aldığı bazı önlemlerle hızlanan kur korumalı mevduat düşüşünde yeniden ivmenin yavaşladığı görüldü. Bankacılık Düzenleme ve Denetleme Kurumu (BDDK) verilerine göre, 6 Eylül haftasında kur korumalı mevduatlarda 19,7 milyar TL'lik düşüş gerçekleşti. Böylelikle son 10 haftanın en yavaş düşüşü izlendi. Son düşüşle birlikte kur korumalı mevduatların büyüklüğü 1,58 trilyon TL'ye geriledi.

**ABD**

ABD Çalışma Bakanlığının açıkladığı Ağustos ayına ilişkin ÜFE verilerine göre, Ağustos'ta aylık bazda yüzde 0,2 ile beklentilerin üzerinde gelirken, yıllık bazda ise yüzde 1,7 ile öngörülere paralel yükseldi. ABD'de üretici fiyatları ağustos ayında hizmet maliyetlerindeki toparlanmaya bağlı olarak tahminlerden biraz daha fazla arttı.

**Avrupa**

Avrupa Merkez Bankası (AMB) bu yılın ikinci faiz indirim kararını verdi. Banka gecelik mevduat faizini yüzde 3,75'ten yüzde 3,50 seviyesine çekti. Banka politika faizi ve marjinal fonlama tesisinde de teknik ayarlama gerçekleştirdi. Bu ayarlamayla birlikte ana refinansman faizi ile marjinal fonlama tesisi alışılmadık bir oran olan 60 baz puan seviyesinde düşürülerek sırasıyla yüzde 3,65 ve yüzde 3,90'a çekildi.

**Pariteler**

EUR/USD	1.10739
GBP/USD	1.31229
USD/JPY	141.803
USD/TRY	33.8305
EUR/TRY	37.5721

**Endeksler**

DAX	18586
DJI	41117
S&P	5596.5
NASDAQ	19412.5

**Emtialar**

XAU/USD	2558.38
XAG/USD	29.866
WTI	69.17
HG	4.21

**Kapanış**

	0.56%
	0.62%
	-0.38%
	-0.41%
	0.36%

**Kapanış**

	0.49%
	0.59%
	0.7%
	0.85%

**Kapanış**

	1.84%
	4.12%
	2.63%
	1.01%

**Değişim****Değişim****Değişim****Günün Ajandası**

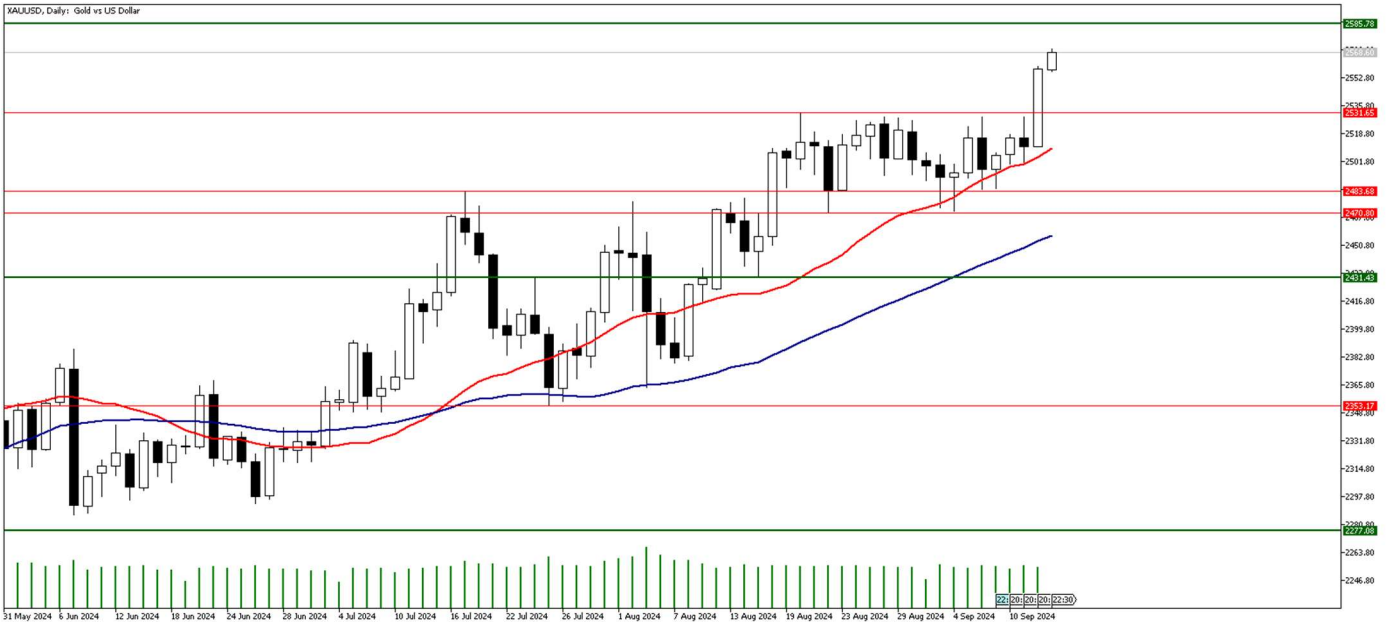
Saat	Veri
12:00	Euro Bölgesi Sanayi Üretimi Aylık (Temmuz)
12:00	Euro Bölgesi Sanayi Üretimi Yıllık (Temmuz)
17:00	ABD Michigan Tüketici Güveni (Eylül)

## GÜNLÜK FOREX BÜLTENİ

13.09.2024

### Ons altında yeni rekor!

Ons altın dün Avrupa Merkez Bankası (ECB) faiz kararı sonrası yukarı yönlü güç kazanarak eski zirve olan 2532 seviyesini aşmış bu seviye üzerinde günlük kapanış yapmayı başardı. Ons altında şu an için yeni rekor 2570 dolar seviyesi oldu. ECB tarafından yapılan para politikasına ilişkin açıklamada, mevduat faiz oranını yüzde 3,75'ten yüzde 3,50'ye indirdiği belirtildi. Banka refinansman faizi ve marjinal borçlanma faizini uzun süredir üzerinde çalışılan teknik bir ayarlamayla 60 puan düşürerek sırasıyla yüzde 3,65 ve yüzde 3,90'a indirdi. ECB'nin faiz indiriminin ardından gözler 18 Eylül tarihli Fed faiz toplantısına çevrildi. Piyasalarda oluşan beklentiye göre Fed'in bu kritik toplantıda 25 baz puanlık faiz indirimine gitmesine kesin gözü ile bakılırken 50 baz puanlık bir faiz indirimi gelmesi de ihtimal dahilinde. Fed tarafından 50 baz puanlık bir faiz indirimi gelmesi durumunda ons altındaki yukarı yönlü seyrin devamını görebiliriz. Bugün küresel piyasalarda günün en önemli verileri TSİ 12:00'de açıklanacak olan Euro Bölgesi Sanayi Üretimi verileri ve TSİ 17:00'de açıklanacak olan ABD Michigan Tüketici Güveni olacak. Beklenti Euro Bölgesi Sanayi Üretiminin aylık %0,6, yıllık %2,7 azalış göstermesi yönünde. ABD Michigan Tüketici Güveninin ise 71,0 seviyesinde olması bekleniyor.



**Teknik Analiz:** Ons altın dün eski zirve olan 2532 seviyesini aşmış bu seviye üzerinde günlük kapanış yapmayı başardı. Ons altında şu an için yeni rekor 2570 dolar seviyesi oldu. 2532 dolar seviyesinin üzerindeki kalıcılığın devam etmesi halinde ons altında 2585 dolar seviyesine kadar yükseliş hız kazanabilir. 2532 seviyesinin aşağı yönde kırılması halinde ise 22 günlük hareketli ortalamının bulunduğu 2510 seviyesinden tepki alımları gelebilir. Ons altında 22 günlük hareketli ortalamının altında günlük kapanış gelmediği sürece ana yön yukarı olmaya devam ediyor.

Destekler: 2532 / 2510 / 2483

Dirençler: 2585 / 2593 / 2632

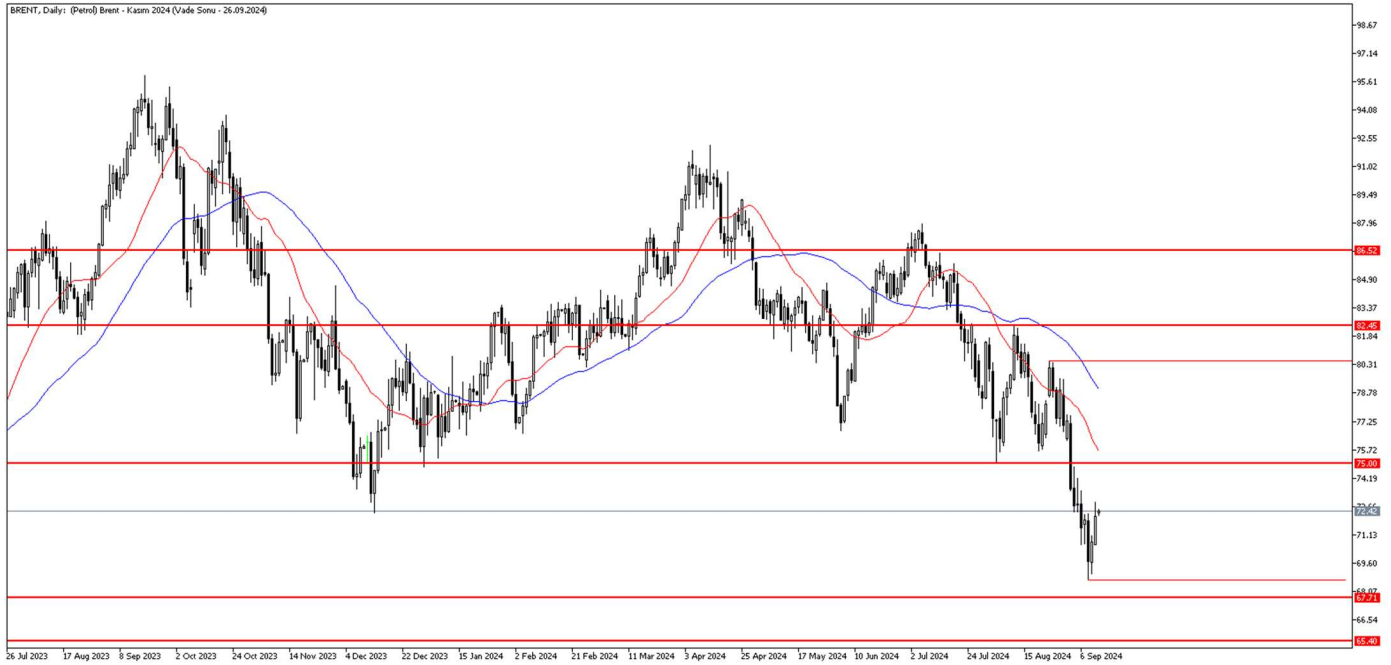
## GÜNLÜK FOREX BÜLTENİ

13.09.2024

### Petrol fiyatlarında toparlanma devam ediyor

Petrol fiyatları, son düşüşün ardından toparlanma hareketine devam ediyor. Son gelişmelere baktığımızda Francine kasırgasının ham petrol üretimi aksatması, petrol talebine olan zayıflığın devam etmesi ve Çin ekonomisindeki zayıflama göstergelerinin devamı, petrol fiyatları üzerindeki etkisini korumaya devam ediyor. Ancak özellikle en büyük petrol ithalatçısı olan Çin'deki azalan talep görünümünün devam etmesi, petrol fiyatlarında baskının hissedilmeye devam edilmesine sebep olabilir. Son gelen verilere baktığımızda Fed'in 25 baz puanlık faiz indirim ihtimali güçlenmiş durumda. Ancak 50 baz puanlık indirim de hala masada. Haftaya gelecek olan faiz kararı büyük önem arz ediyor.

### BRENT Günlük Grafik



**Brent Teknik Analiz:** Brent petrol, 68.70 seviyesini test ettikten sonra bu seviyeden aldığı destek ile yukarı yönlü hareketliliğini devam ettiriyor. Alımların devam etmesi durumunda 75.00 seviyesi direnç olarak izlenebilir. Bu seviyenin aşılmasıyla 80.00 seviyesine doğru alımlar hız kazanabilir. Öte yandan aşağı yönlü hareketliliklerde 69.00 seviyesi destek olarak takip edilebilir. Bu seviyenin kırılması durumunda 67.70 seviyesine doğru geri çekilmeler görülebilir.

Destekler: 70.55 / 70.00 / 69.00

Dirençler: 73.50 / 75.00 / 75.65

**WTI Teknik Analiz:** Alımların tekrar güç kazandığı ham petrol'de 69.20 seviyesi kritik. Bu seviye üzerinde kapanışlar gelmesi durumunda yukarı yönlü hareketlilik hız kazanabilir. 71.65 seviyesi ise ilk direnç noktası olarak takip edilebilir. Öte yandan gelebilecek satış baskısıyla 69.20 seviyesi altında kapanışlarda 66.85 seviyesi destek olarak izlenebilir

Destekler: 66.85 / 65.50 / 65.25

Dirençler: 70.50 / 71.65 / 74.00

İntegral Yatırım Menkul Değerler A.Ş.

Maslak Mahallesi Saat Sokak Spine Tower No:5 Kat:2 34398 Sarıyer / İSTANBUL

t: 444 1 858 (ULU) • f: 0212 328 30 81 • Mersis No: 0 478 051 8427 000 17

[www.integralyatirim.com.tr](http://www.integralyatirim.com.tr)

## GÜNLÜK FOREX BÜLTENİ

13.09.2024

### EURUSD paritesinde AMB faiz kararı sonrası yukarı yönlü seyir

Avrupa Merkez Bankası beklentilere paralel olarak ana refinansman faizinde 60 baz puanlık bir indirim yaptı. AMB Başkanı Christian Lagarde, faiz indirimlerinin devam edeceğini işaret etmesine rağmen, enflasyonun yükselme riskinin hala mevcut olduğundan bahsetti. Açıklamalardaki güvercin argümanlar, piyasa tarafından satın alındı. Ardından EURUSD paritesinde yukarı yönlü bir hareket gerçekleşti ve parite 1,08 seviyesine doğru hareket etti. ABD işsizlik başvuruları verisinin de beklentilerin üstünde geldiği bir ortamda, paritede yukarı yönlü hareketi desteklemesi beklenen, 18 Eylül'de verilecek olan Fed faiz kararının, 25 baz puan indirim olarak gerçekleşmesi ihtimali güçlenmiş oldu. Bu sırada DXY endeksi 101,05 seviyesine doğru geriledi.



**EURUSD Teknik Analiz:** EURUSD paritesi, 1.1139 direncine doğru hareket etti. 22 günlük hareketli ortalamasının üstünde kapanışlar olması ve kalıcılık sağlanması halinde 1.1139 direncine doğru hareketine devam etmesi beklenebilir. Eğer 22 günlük hareketli ortalamasının üstünde kalıcılık sağlanamaması ve altında kapanışlar olması halinde 1.1025 direncine doğru hareketine devam etmesi beklenebilir.

Destekler: 1.1025 / 1.0948 / 1.0776

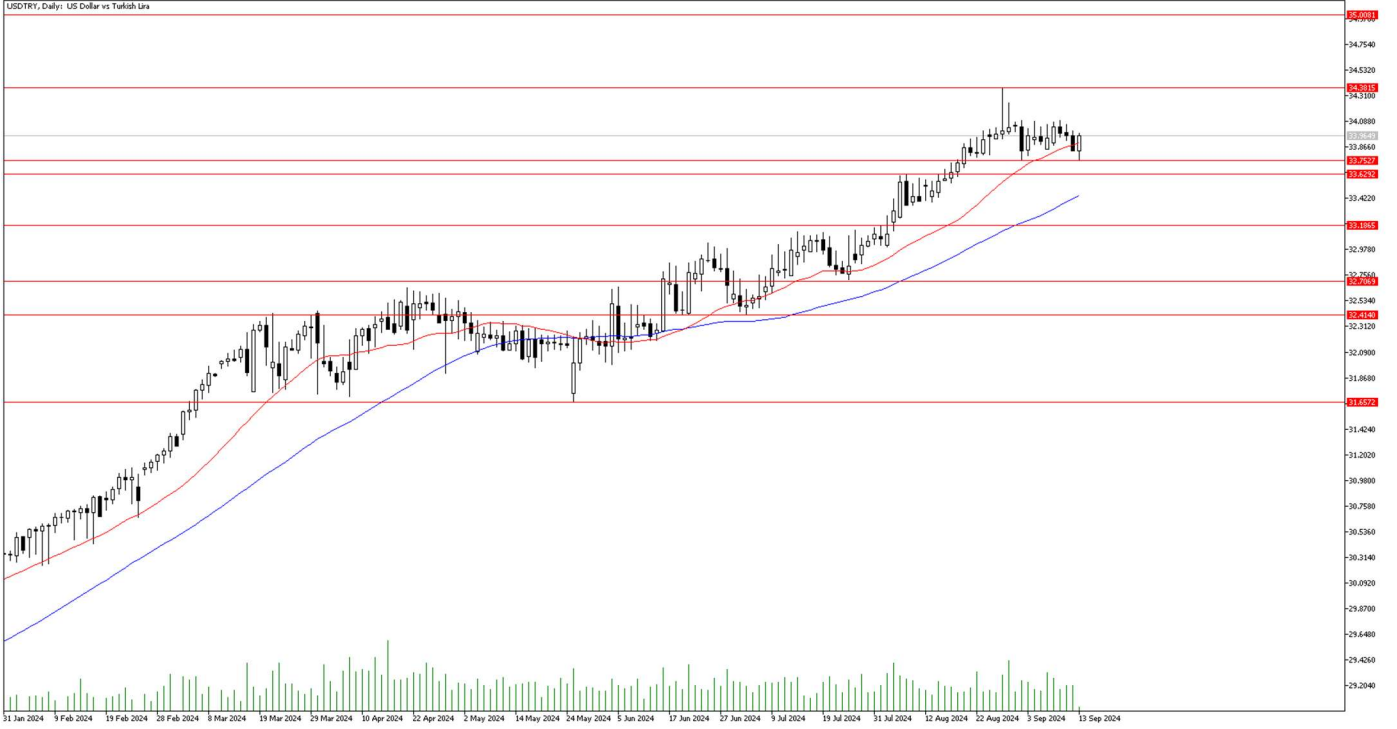
Dirençler: 1.1139 / 1.1203 / 1.1276

## GÜNLÜK FOREX BÜLTENİ

13.09.2024

### DolarTL'de aşağı yönlü seyir

AMB'nin ardından haftaya gerçekleşecek olan toplantıda Fed'in de faiz indirimi yapmasının beklendiği bir ortamda, Türkiye'nin CDS'inde bir gerileme yaşandı. CDS 272 seviyesine geriledi, bu gerileme DolarTL paritesinde de gerilemeye yol açtı. Haftalık 19,7 milyar TL düşüşle, 1,58 trilyon TL'ye gerileyen KKM mevduatların büyüklüğünün de pariteye etkisi takip edilecek. Bu sırada DXY endeksi de 101,05 seviyesine doğru gerileme kaydetti.



**Teknik Analiz:** DolarTL, 33,75 – 34,38 bandında yatay hareketinde momentum kaybı yaşayarak 33,75 desteğine doğru hareket etti. 33,75 desteğini test etti. 33,75 desteğinin altında kapanışlar olması halinde 33,62 desteğine doğru hareketine devam etmesi beklenebilir. 34,38 direncinin üstünde kapanışlar olması halinde 35,00 direncine doğru hareketine devam etmesi beklenebilir.

Destekler: 33,75 / 33,62 / 33,18

Dirençler: 34,24 / 34,38 / 35,00

EURTRY Teknik Seviyeler

Destekler: 37,28 / 36,81 / 36,44

Dirençler: 37,92 / 38,13 / 38,63

## GÜNLÜK FOREX BÜLTENİ

13.09.2024

**2024 yılı 2. Çeyrek itibariyle kar eden müşteri oranı %26, zarar eden müşteri oranı %74'dir.**

**Yasal Uyarı Notu:** Burada yer alan yatırım bilgi, yorum ve tavsiyeleri yatırım danışmanlığı kapsamında değildir. Yatırım danışmanlığı hizmeti, yetkili kuruluşlar tarafından kişilerin risk ve getiri tercihleri dikkate alınarak kişiye özel sunulmaktadır. Burada yer alan yorum ve tavsiyeler ise genel niteliktedir. Bu tavsiyeler mali durumunuz ile risk ve getiri tercihlerinize uygun olmayabilir. Bu nedenle, sadece burada yer alan bilgilere dayanılarak yatırım kararı verilmesi beklentilerinize uygun sonuçlar doğurmayabilir.

Bu bilgiler ve görüşler önceden haber vermeksizin değiştirilebilir. İntegral Yatırım Menkul Değerler A.Ş. bilgilerin ve ifade edilen görüşlerin doğru, eksiksiz ve güncelleştirilmiş olduğuna dair (açıkça ifade edilmiş veya ima edilmiş) hiçbir beyan ve taahhütte bulunmaz. İçerik kesinlikle mali, hukuki, vergi veya diğer konularda bir tavsiye niteliği taşımadığı gibi, tamamen içeriğe dayalı olarak yatırım yapılmamalı veya karar alınmamalıdır. Herhangi bir yatırım konulu karar almadan önce bir uzmandan görüş alınmalıdır. Sorumluluğun Sınırlandırılması: İntegral Yatırım Menkul Değerler A.Ş. herhangi bir sınırlandırma olmaksızın, dolaylı, direkt veya bir fiilin sonucu olarak ortaya çıkan zararlar da dâhil olmak üzere her türlü kayıp ve hasarla ilgili sorumluluk kabul etmez.

**Çekince:** Bu rapor tarafımızca doğruluğu ve güvenilirliği kabul edilmiş kaynaklar kullanılarak hazırlanmış olup yatırımcılara kendi oluşturacakları yatırım kararlarında yardımcı olmayı hedeflemekte ve herhangi bir yatırım aracını alma veya satma yönünde yatırımcıların kararlarını etkilemeyi amaçlamamaktadır. Yatırımcıların verecekleri yatırım kararları ile bu raporda bulunan görüş, bilgi ve veriler arasında bir bağlantı kurulamayacağı gibi, söz konusu kararların neticesinde oluşabilecek yanlışlık veya zararlardan kurum çalışanları ile Ulukartal Holding A.Ş. ve İntegral Yatırım Menkul Değerler A.Ş.'nin herhangi bir sorumluluğu bulunmamaktadır.

Bu rapordaki her türlü iç ve dış piyasa tablo ve grafikler, bu konularda resmi hizmet veren yetkili üçüncü kişi kurumlardan elde edilmiş olup, İntegral Yatırım Menkul Değerler A.Ş. tarafından herhangi bir maddi menfaat beklentisi olmaksızın genel anlamda bilgilendirmek amacıyla hazırlanmıştır. Bu raporda bulunan bilgiler belli bir gelirin sağlanmasına yönelik olarak verilmemektedir.