

GÜNLÜK FOREX BÜLTENİ

12.02.2024

Ekonomik Gelişmeler

Türkiye

ABD yönetiminin 26 Ocak'ta Türkiye'ye F-16 satışına ilişkin Kongreye gönderdiği resmi bildirimden ardından yasal olarak belirlenen 15 günlük inceleme süreci, satışı durduracak engelleme olmadan tamamlandı.

Otomotiv Sanayii Derneği (OSD) verilerine göre, üretim yüzde 3 azalarak 108 bin 483 adet olarak gerçekleşti. 2024'ün Ocak ayında toplam pazar geçen yılın aynı ayına göre yüzde 54 artarken otomobil pazarında yüzde 72 artış kaydedildi. İhracatta yüzde 5'lik düşüş görüldü.

Türkiye İstatistik Kurumu (TÜİK) verilerine göre sanayi üretimi Aralık 2023'te yıllık yüzde 1,6, aylık yüzde 2,4 arttı. Böylece bir önceki ay aşığı yönlü olan veri toparlanmaya işaret etti.

ABD

Dallas Fed Başkanı Lorie Logan, faiz oranlarını düşürmek için acelelerinin olmadığını ve ekonomik verileri kontrol etmeye devam edeceklerini belirtti.

ABD'de tüketici fiyat endeksi (TÜFE) Aralık ayında yüzde 0,3'den yüzde 0,2'ye revize edildi.

Avrupa

Avrupa Merkez Bankası (ECB) Yönetim Konseyi üyesi ve Portekiz Merkez Bankası Başkanı Mario Centeno, faiz oranlarının daha hızlı düşmesi yerine kademeli ve istikrarlı bir şekilde düşmesini tercih edeceğini söyledi.

Dünya

IMF Başkanı Kristalina Georgieva, küresel ekonomik görünümün dirençli kalmasına rağmen Orta Doğu ekonomilerinin petrol üretimindeki kesintiler ve İsrail-Gazze çatışması nedeniyle büyüme tahminlerinin altında kaldığını belirtti.

Pariteler

	Kapanış	Değişim
EUR/USD	1.07863	0.08%
GBP/USD	1.263	0.1%
USD/JPY	149.279	-0.02%
USD/TRY	30.6617	0.24%
EUR/TRY	33.0942	0.17%

Endeksler

	Kapanış	Değişim
DAX	17028	-0.14%
DJI	38748	-0.19%
S&P	5043.75	0.54%
NASDAQ	18039	0.96%

Emtialar

	Kapanış	Değişim
XAU/USD	2025.07	-0.39%
XAG/USD	22.606	0.15%
WTI	76.56	0.16%
HG	3.6865	-0.57%

Günün Ajandası

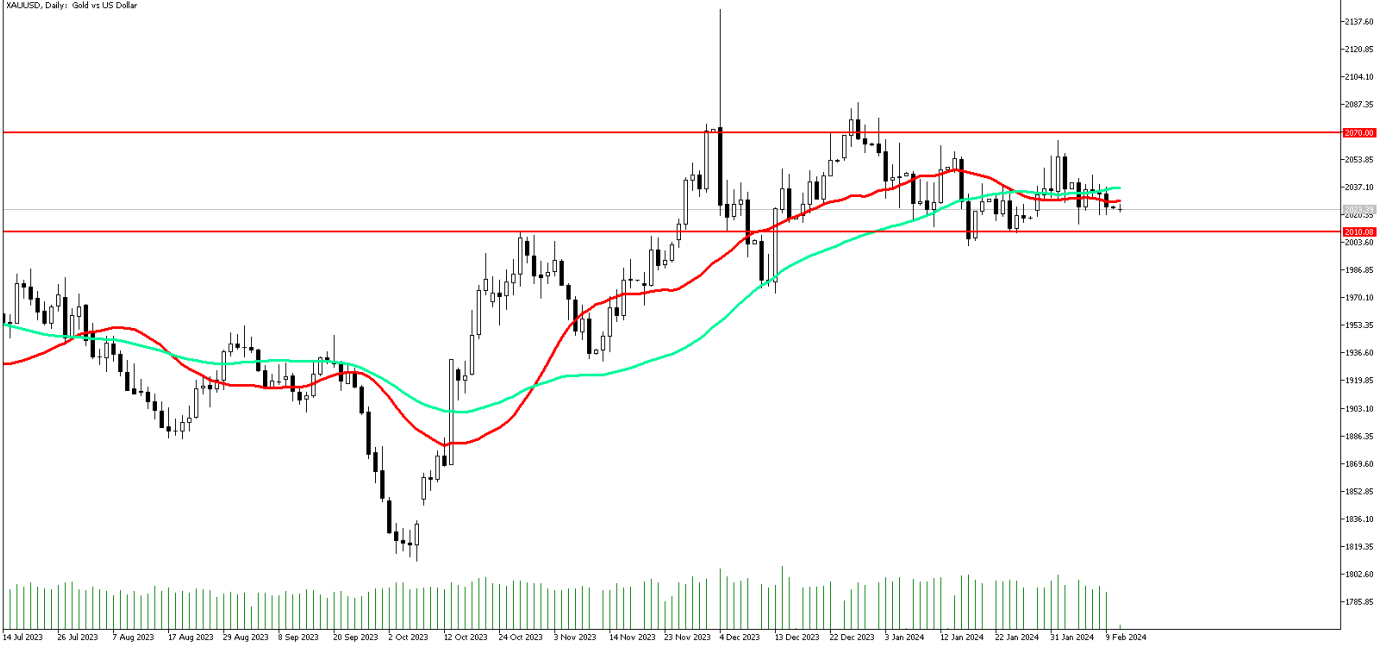
Saat	Veri
10:00	Türkiye İşsizlik Oranı (Aralık)
17:20	FOMC Üyesi Bowman'ın konuşması
20:00	FOMC Üyesi Barkin'in konuşması
21:00	FOMC Üyesi Kashkari'ın konuşması
	*Çin piyasaları tatil nedeniyle kapalı olacak
	*Japonya'da piyasalar kapalı olacaktır.

GÜNLÜK FOREX BÜLTENİ

12.02.2024

Ons altın 2030 seviyesinde kalıcı olmadı

ABD tahvil faizlerinin yüksek seyretmesi ve dolara olan talebin canlı kalıyor olması ons altını baskılıyor. Yarın ABD TÜFE verisi önemle takip edilecek. Ocak ayı manşet ve çekirdek TÜFE verilerini takip ediyor olacağız. Yıllık bazda manşetin 0,5% düşüşle 2,9% seviyesine, çekirdeğin ise 0,2% düşüşle 3,7% seviyesine inmesi bekleniyor.



Teknik Analiz: Teknik anlamda 2030 seviyesinden tepki alımlarının hızlanmasına ihtiyaç var. 2030 seviyesinden risk iştahı artarsa 2040 seviyesi direnç seviyesi olarak izlenebilir. Satışların devamı halinde 2020 seviyesi destek seviyesi olarak karşımıza çıkıyor.

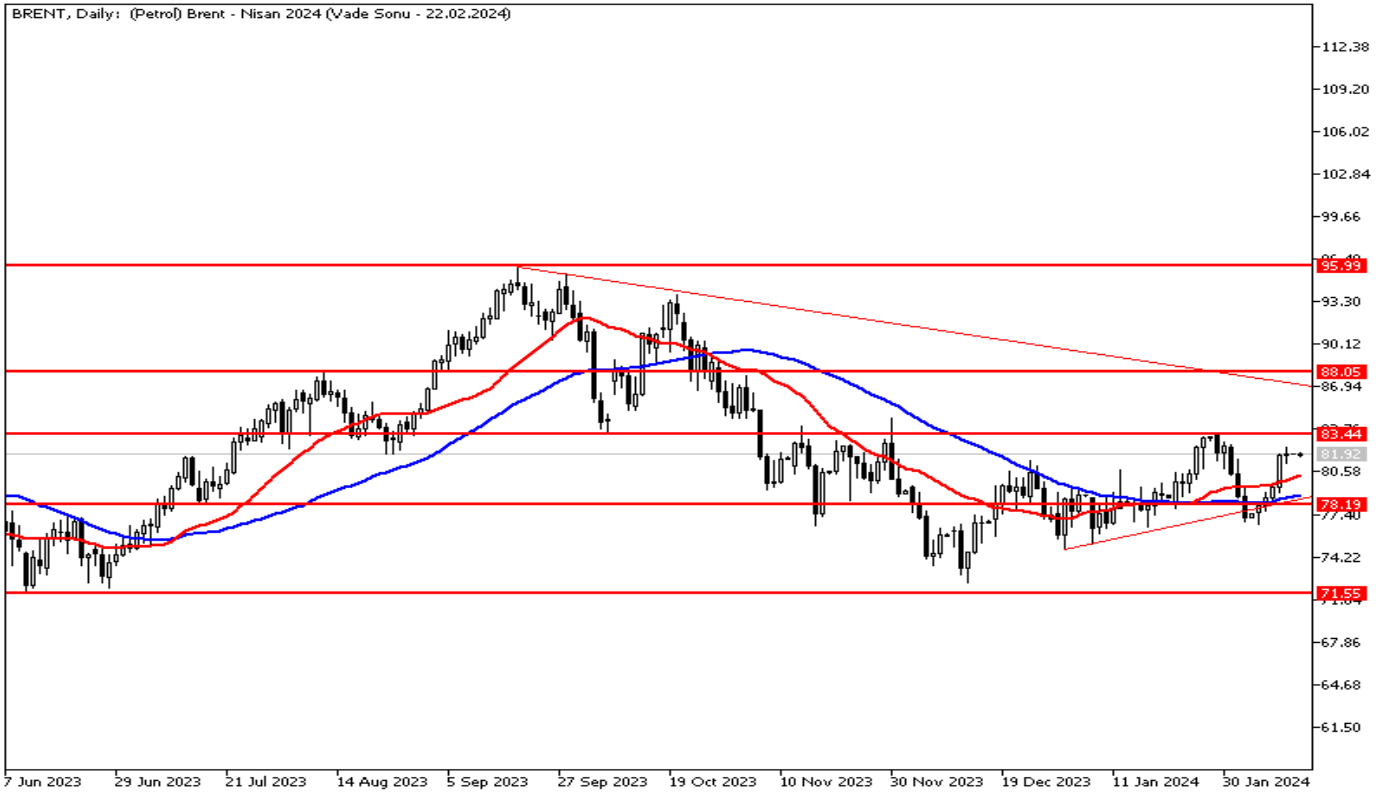
Destekler: 2020 / 2010 / 2000

Dirençler: 2030 / 2040 / 2050

Petrolde risk iştahı yüksek

Petrol fiyatlarında artış devam ediyor. Brent Petrol günü 81,84 seviyesinden açarken, Ham Petrol güne 76,49 seviyesinden başladı. Petrol, hafta sonu İsrail – Hamas savaşının diplomasi ile çözülebileceği algısının oluşması bir miktar geri çekilmeye neden olsa da sonrasında tekrar yükselişe geçti. Jeopolitik risklerin devam etmesi ise fiyatlamada etkili oluyor. Bu hafta ABD'den gelecek enflasyon verisi piyasa tarafından takip ediliyor olacak.

BRENT Günlük Grafik



BRENT Teknik Analiz: Brent Petrol 22 günlük hareketli ortalaması olan 80,32 seviyesinin üzerinde fiyatlanıyor. Geri çekilmelerde bu seviye destek seviyesi olarak izlenebilir. Yukarı yönlü hareketlerde 83,44 destek olabilir.

Destekler: 81,00 / 80,32 / 78,87

Dirençler: 83,44 / 85,00 / 86,50

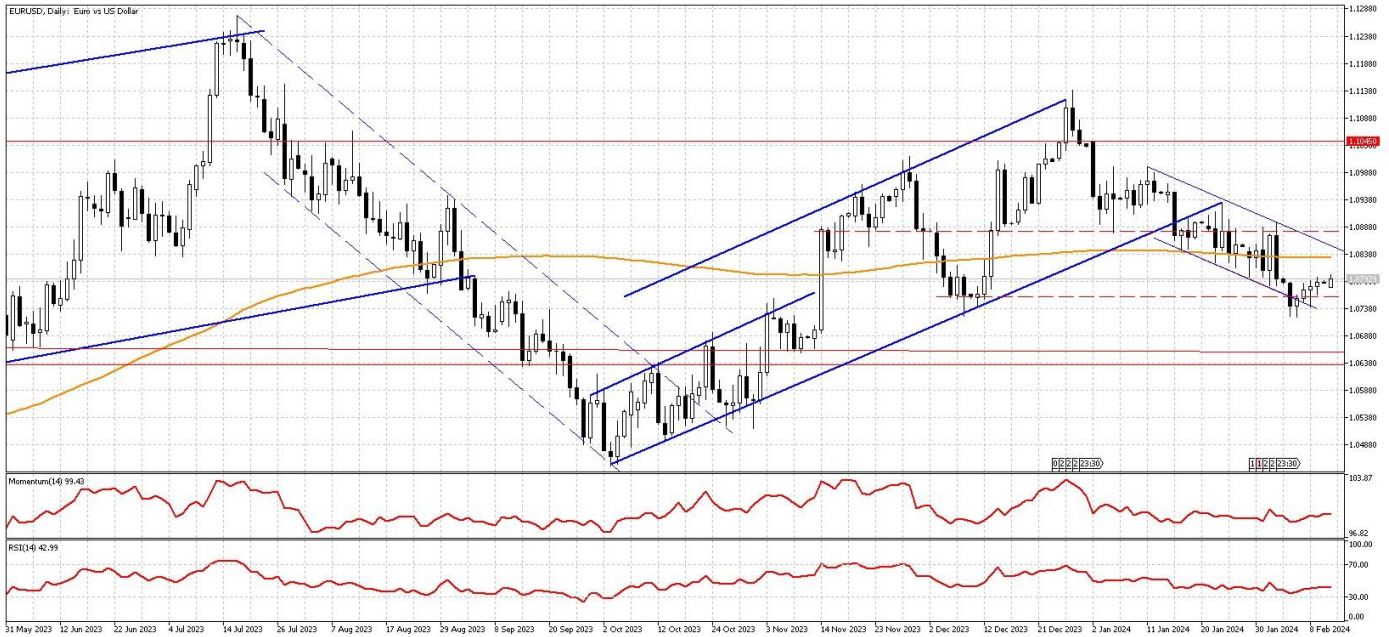
WTI Teknik Analiz: Ham Petrol 76\$ üzerinde fiyatlanıyor. Yukarı yönlü hareketlerde 200 günlük hareketli ortalaması olan 77,61 seviyesi direnç olabilir. Destek seviyesi olarak 22 günlük ortalaması 75,21 destek olabilir.

Destekler: 75,21 / 73,78 / 72,45

Dirençler: 77,61 / 78,50 / 80,00

EURUSD tekrardan 1,0800 direncinde

ABD aralık ayı TÜFE verisinin %0,3'den %0,2 'ye revize edilmesi paritedeki yükselişi destekledi. Buna karşın ABD 10 yıllık tahvil faizlerinin %4,1 seviyesinin üzerinde kalması ve Fed yetkililerinden gelen temkinli açıklamalar ise paritedeki yükselişi sınırlayan gelişmeler olarak önemini koruyor. Açıklamalarda bulunan Dallas Federal Rezerv Bankası Başkanı Lorie Logan, faiz oranlarını düşürmek için bir aciliyet görmediğini ifade etti. ECB tarafında ise karışık açıklamalar hakim. ECB Yönetim Konseyi Üyesi Pablo Hernandez de Cos, Mart ayı verilerini işaret ederken, Yönetim Konseyi üyesi ve İtalya MB Başkanı Fabio Panetta ise faizlerin yakında düşürülmeye başlanması gerektiğini söyledi. Bugün önemli bir veri akışı bulunmamakla birlikte ECB ve Fed yetkililerinden gelecek açıklamalar takip ediliyor olacak.



Teknik Analiz: Güçlü direnç bölgesi olarak gördüğümüz 1,0800 seviyesinin üzerine çıkmakta zorlanan paritede 1,0800 seviyesi takip edilmeye devam ediyor olacak. Parite ilk aşamada 1,0815 ve 1,0830 seviyeleri ilk direnç bölgesi olarak karşımıza çıkıyor. Parite 200 günlük ortalaması olan 1,0830 seviyesinin üzerinde tutunamadığı sürece ise yükselişler sınırlı kalabilir. Olası geri çekilmelerde 1,0760 seviyesi güçlü destek bölgesi olarak önemini koruyor.

Dirençler: 1,0815 / 1,0830 / 1,0860

Destekler: 1,0780 / 1,0760 / 1,0740

DolarTL ılımlı pozitif

DolarTL'de 30.00 seviyesi üzerinde pozitif hareketine devam ediyor. Hem küreselde hem de iç tarafta haber akışı oldukça yoğun. Geçtiğimiz hafta Türkiye Cumhuriyet Merkez Bankası'nın yeni başkanı Fatih Karahan, yılın ilk enflasyon raporunu açıkladı. Karahan, enflasyon hedefe uyumlu seviyelere gerileyene kadar gereken parasal sıkılığı korumakta kararlı oldukları mesajını verdi. DolarTL'de orta ve uzun vadede ana yön yukarı olmaya devam ediyor.



Teknik Analiz: USDTRY yatay eğilimli yükseliş hareketini sürdürüyor. Yukarıda 31.50 seviyesine doğru yükseliş eğiliminin sürmesini bekleriz. DolarTL'de 30,00 seviyesi destek olmayı sürdürüyor.

Destekler: 29.50 \ 29,20 \ 29,00

Dirençler: 30.70 \ 30.85 \ 31.00

EURTRY Teknik Seviyeler

Destekler: 32.00 \ 31.50 \ 31.00

Dirençler: 33.25 \ 33.40 \ 33.70

GÜNLÜK FOREX BÜLTENİ

12.02.2024

2023 yılı 4. Çeyrek itibariyle kar eden müşteri oranı %32, zarar eden müşteri oranı %68'dir.

Yasal Uyarı Notu: Burada yer alan yatırım bilgi, yorum ve tavsiyeleri yatırım danışmanlığı kapsamında değildir. Yatırım danışmanlığı hizmeti, yetkili kuruluşlar tarafından kişilerin risk ve getiri tercihleri dikkate alınarak kişiye özel sunulmaktadır. Burada yer alan yorum ve tavsiyeler ise genel niteliktedir. Bu tavsiyeler mali durumunuz ile risk ve getiri tercihlerinize uygun olmayabilir. Bu nedenle, sadece burada yer alan bilgilere dayanılarak yatırım kararı verilmesi beklentilerinize uygun sonuçlar doğurmayabilir.

Bu bilgiler ve görüşler önceden haber vermeksizin değiştirilebilir. İntegral Yatırım Menkul Değerler A.Ş. bilgilerin ve ifade edilen görüşlerin doğru, eksiksiz ve güncelleştirilmiş olduğuna dair (açıkça ifade edilmiş veya ima edilmiş) hiçbir beyan ve taahhütte bulunmaz. İçerik kesinlikle mali, hukuki, vergi veya diğer konularda bir tavsiye niteliği taşımadığı gibi, tamamen içeriğe dayalı olarak yatırım yapılmamalı veya karar alınmamalıdır. Herhangi bir yatırım konulu karar almadan önce bir uzmandan görüş alınmalıdır. Sorumluluğun Sınırlandırılması: İntegral Yatırım Menkul Değerler A.Ş. herhangi bir sınırlandırma olmaksızın, dolaylı, direkt veya bir fiilin sonucu olarak ortaya çıkan zararlar da dâhil olmak üzere her türlü kayıp ve hasarla ilgili sorumluluk kabul etmez.

Çekince: Bu rapor tarafımızca doğruluğu ve güvenilirliği kabul edilmiş kaynaklar kullanılarak hazırlanmış olup yatırımcılara kendi oluşturacakları yatırım kararlarında yardımcı olmayı hedeflemekte ve herhangi bir yatırım aracını alma veya satma yönünde yatırımcıların kararlarını etkilemeyi amaçlamamaktadır. Yatırımcıların verecekleri yatırım kararları ile bu raporda bulunan görüş, bilgi ve veriler arasında bir bağlantı kurulamayacağı gibi, söz konusu kararların neticesinde oluşabilecek yanlışlık veya zararlardan kurum çalışanları ile Ulukartal Holding A.Ş. ve İntegral Yatırım Menkul Değerler A.Ş.'nin herhangi bir sorumluluğu bulunmamaktadır.

Bu rapordaki her türlü iç ve dış piyasa tablo ve grafikler, bu konularda resmi hizmet veren yetkili üçüncü kişi kurumlardan elde edilmiş olup, İntegral Yatırım Menkul Değerler A.Ş. tarafından herhangi bir maddi menfaat beklentisi olmaksızın genel anlamda bilgilendirmek amacıyla hazırlanmıştır. Bu raporda bulunan bilgiler belli bir gelirin sağlanmasına yönelik olarak verilmemektedir.