

## GÜNLÜK FOREX BÜLTENİ

12.12.2024

### Ekonomik Gelişmeler

#### ABD

ABD Başkanı seçilen Donald Trump, CBS'in çeşitli kaynaklara dayandırdığı haberine göre, Çin Devlet Başkanı Şi Cinping'i önümüzdeki ay yapılacak yemin törenine davet etti.

ABD'nin 47. Başkanı seçilen Donald Trump, Beşşar Esad rejiminin çöktüğü Suriye için, "Kendi başlarının çaresine bakmak zorunda kalacaklar çünkü biz karışmayacağız. Fransa da karışmayacak." dedi.

ABD Hazine Bakanı Janet Yellen ülkelerin rekabet avantajı sağlamak için para birimlerini manipüle etmeye çalışmasına ABD'nin "sert tepki vereceğini" ancak şu anda piyasaya böyle bir müdahalenin olmadığını söyledi.

#### Avrupa

Avrupa Merkez Bankası (AMB) Aralık ayı faiz kararını 16:15'te açıklayacak. AMB Başkanı Christine Lagarde da 16:45'te basın toplantısı düzenleyecek.

### Pariteler

	Kapanış	Değişim
EUR/USD	1.04926	-0.32%
GBP/USD	1.27459	-0.2%
USD/JPY	152.592	0.44%
USD/TRY	34.8614	0.08%
EUR/TRY	36.6123	-0.24%

### Endeksler

	Kapanış	Değişim
DAX	20443	0.53%
DJI	44219	-0.27%
S&P	6093	0.75%
NASDAQ	21791.5	1.76%

### Emtialar

	Kapanış	Değişim
XAU/USD	2717.15	0.94%
XAG/USD	31.87	0.18%
WTI	70.3	2.73%
HG	4.26	-0.16%

### Günün Ajandası

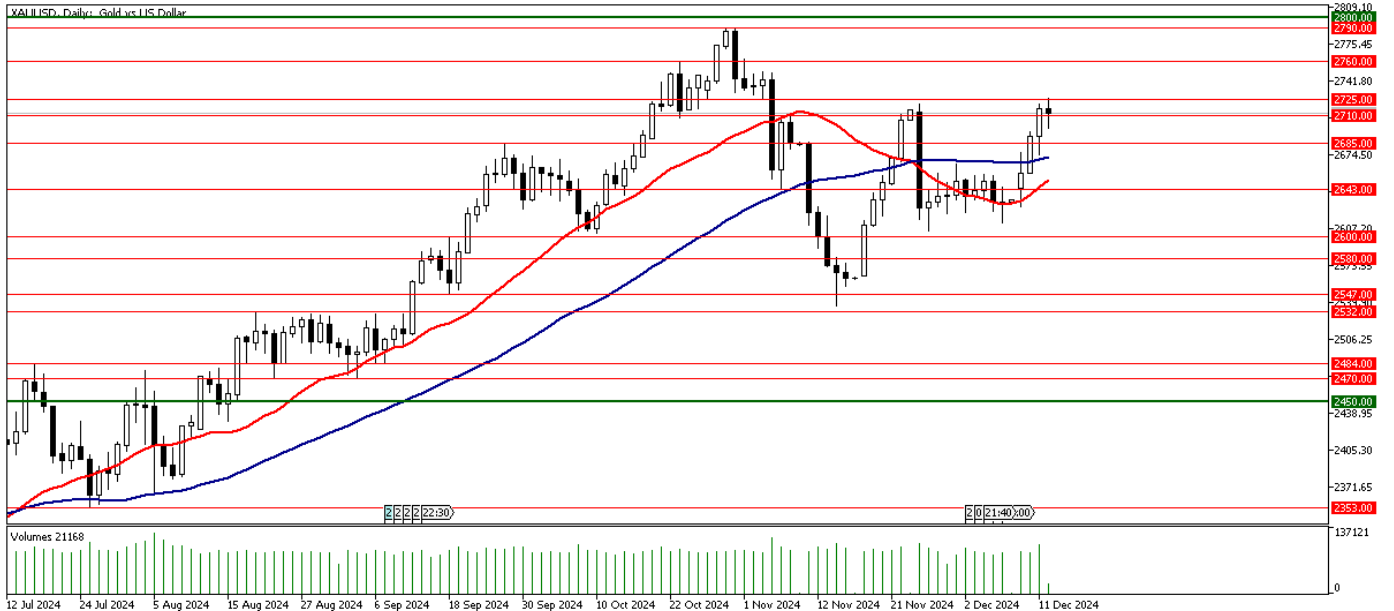
Saat	Veri
10:00	İngiltere GSYİH Aylık (Ekim)
10:00	İngiltere GSYİH Yıllık (Ekim)
16:15	ECB Politika Faiz Kararı
16:15	ECB Borç Verme Faizi
16:15	ECB Mevduat Faizi
16:30	ABD ÜFE (Aylık) (Kasım)
16:30	ABD ÜFE (Yıllık) (Kasım)
16:30	ABD Çekirdek ÜFE (Aylık) (Kasım)
16:30	ABD Çekirdek ÜFE (Yıllık) (Kasım)
16:45	ECB Başkanı Christine Lagarde Konuşması

## GÜNLÜK FOREX BÜLTENİ

12.12.2024

### Ons altın ABD TÜFE verisi sonrası 2725 doları test etti!

ABD’de Kasım ayı enflasyon verisi beklentiler dahilinde geldi. Tüketici Fiyat Endeksi (TÜFE), Kasımda aylık bazda %0,3, yıllık bazda ise %2,7 ile beklentilere paralel artış gösterdi. Kasımda beklentilere paralel gelen yıllık enflasyon, Ekimde %2,6 seviyesindeydi. Açıklanan enflasyon verisi sonrası ABD’de gözler önümüzdeki hafta gerçekleştirilecek olan Fed toplantısına çevrilmiş durumda. ABD Merkez Bankası’nın (Fed) 17-18 Aralık tarihlerinde gerçekleştirilecek olan yılın son toplantısında 25 baz puanlık faiz indirimi ile faiz indirim döngüsüne ara vermeden devam etmesi bekleniyor. Ons altın ise küresel piyasalarda düşük faiz dönemlerinde tercih edilen yatırım araçlarından biri olarak öne çıkıyor. Dün açıklanan ABD enflasyon verisi sonrası ons altında haftanın genelindeki yükseliş devam etti ve yukarı yönde 2725 dolar seviyesi test edildi. Bugün ise küresel piyasalarda TSİ 16:15’te açıklanacak olan Avrupa Merkez Bankası (ECB) faiz oranı kararına ek olarak TSİ 16:30’da açıklanacak olan ABD ÜFE rakamları önemli olacak. Ayrıca, faiz oranı kararının ardından ECB başkanı Lagarde’ın konuşmasını da yakından takip edeceğiz.



**Teknik Analiz:** Ons altında hafta başından bu yana pozitif bir seyir izliyoruz. 2700 dolar seviyesini aşmayı başaran ons altın yukarı yönde 2725 dolar direncini test etti. Ons altında 2725 dolar direncinin aşılması ve bu seviye üzerinde kalıcılık sağlanması halinde 2790 dolar zirvesi yeniden test edilebilir. Olası geri çekilmelerde 2700 dolar desteğinin kırılması halinde ise 50 günlük hareketli ortalamamızın bulunduğu 2672 dolar seviyesinden tepki alımları gelebilir.

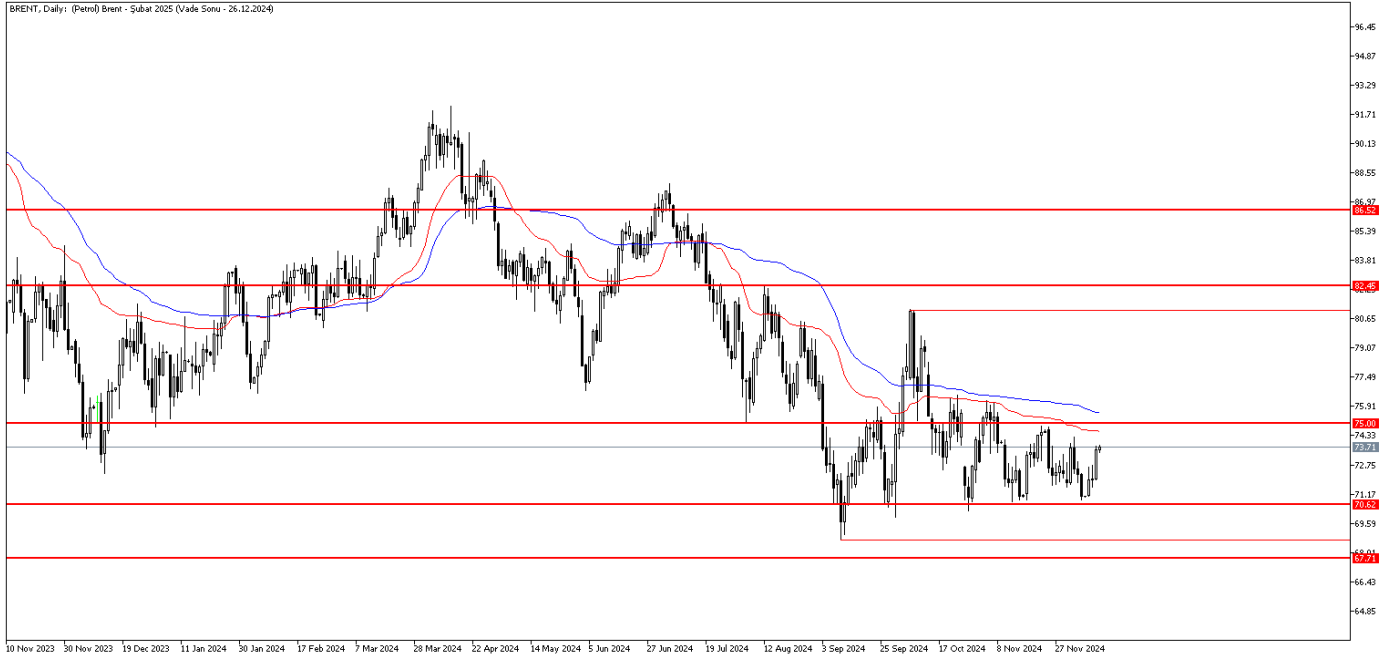
**Destekler:** 2700 / 2672 / 2643

**Dirençler:** 2725 / 2760 / 2790

## Petrol yukarı yönlü hareketlilik devam ediyor!

Petrol'de OPEC raporu gündem maddesiydi. OPEC tarafından Kasım ayına ilişkin aylık petrol piyasası görünüm raporunda 2024 talep tahmininde 210 bin varillik aşağı yönlü revizyon yapıldı. Arz tarafında ise talebe göre daha sınırlı bir revizyon gerçekleştirildi. OPEC aylık raporuna göre 2024 yılında tüketim artışı tahminlerini 210 bin varil azaltarak günde 1,6 milyon varile düşürdü. Bununla birlikte OPEC 2024 görünümünde şimdiye kadarki en sert revizyonu yapmış oldu. Dğer yandan OPEC, petrol tüketiminin bu yıl günde ortalama 103,82 milyon varil olacağını öngörüyor. 2025 yılı için büyüme tahminlerini de günde 90 bin varil düşürerek günde 1,4 milyon varile indirdi. Dün ise ABD haftalık ham petrol stokları açıklandı. Beklentinin çok altında gelen -1,425M rakam ile petrol fiyatlarındaki yukarı yönlü hareketliliğin desteklendiğini söylemek mümkün.

### BRENT Günlük Grafik



**Brent Teknik Analiz:** Brent petrol'de gelen tepki alımlarının devam etmesiyle yukarı yönlü hareketlilik güç kazandı. Bu hareketliliğin devam etmesi halinde 75.00 seviyesi güçlü direnç olarak karşımıza çıkmaya devam ediyor. Öte yandan gelebilecek kar realizasyonlarında 70.60 seviyesi destek olarak takip edilebilir.

**Destekler:** 72.00 / 70.60 / 68.70

**Dirençler:** 74.00 / 74.60 / 75.00

**WTI Teknik Analiz:** Ham petrol'de yukarı yönlü hareketlilik hız kazandı. Bu hareketliliğin devam etmesi halinde 71.65 seviyesi direnç olarak takip edilebilir. Buna karşın gelebilecek kar realizasyonlarında 69.20 seviyesi destek olarak karşımıza çıkmaya devam ediyor.

**Destekler:** 69.20 / 68.35 / 66.85

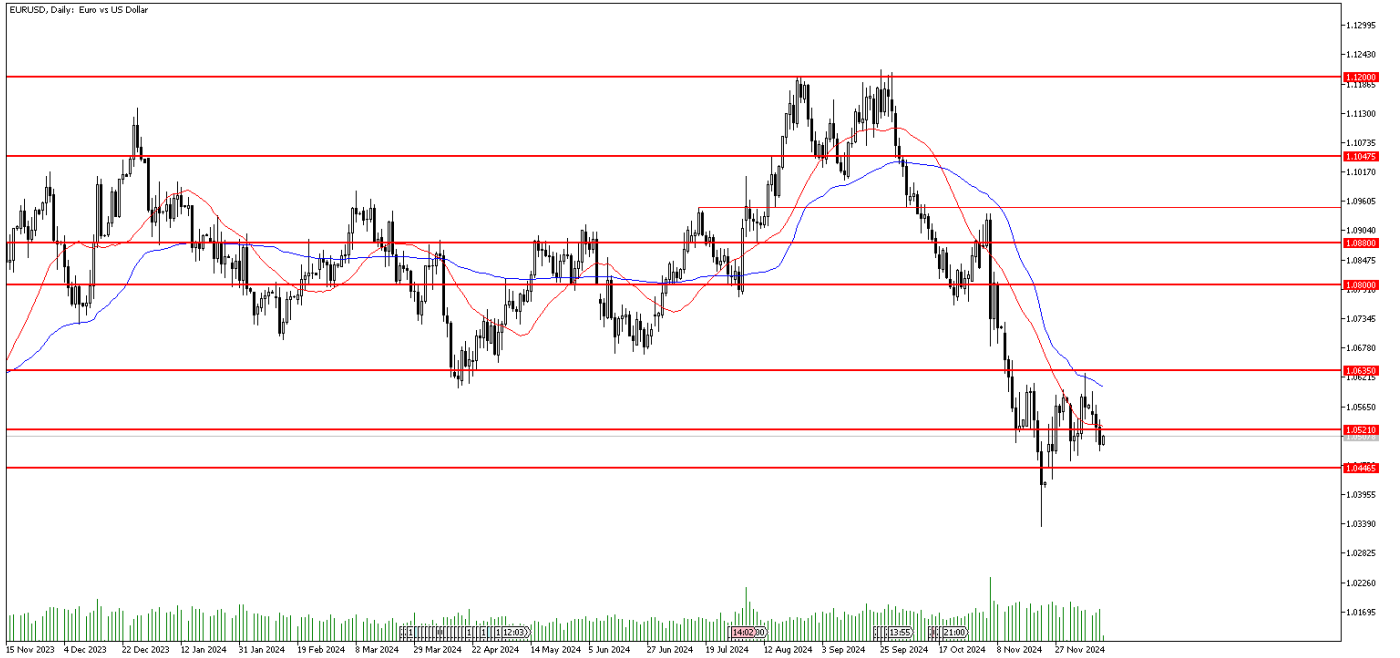
**Dirençler:** 71.00 / 71.65 / 72.40

## GÜNLÜK FOREX BÜLTENİ

12.12.2024

### EURUSD paritesinde gündem faiz kararı!

EURUSD paritesi için bugün kritik gün. Avrupa Merkez Bankası tarafından faiz kararı açıklanacak. Piyasanın beklentisi AMB tarafından 25 baz puanlık faiz indirimi gelmesi yönünde. Bu beklentilerin küresel piyasalarda fiyatlandığını söylemek mümkün. Bloomberg Euro Bölgesi Kıdemli Ekonomisti David Powell, "Yönetim Konseyi aralık ayında yeni bir indirim yapılması gerektiği konusunda oldukça hemfikir görünüyor. Ancak üyelerin görüşleri 2025'te ne olacağı konusunda biraz daha farklı" dedi. "Bu ay harekete geçmek için gerekçe güçlü. Enflasyondaki düşüş süreci devam etmeye hazırlanıyor ve bu kadar kısıtlayıcı bir para politikası için çok az gerekçe gösterilebilir" diyen Powell, bugünkü basın toplantısında Fransa ve Almanya'daki siyasi çalkantılara dair Lagarde'a çok sayıda soru sorulmasını ancak AMB Başkanı'nın bu soruları yanıtlamaktan kaçınmasını beklediğini belirtti.



**EURUSD Teknik Analiz:** EURUSD paritesinde satış baskısı hissedilmeye devam ediliyor. Aşağı yönlü hareketliliğin devam etmesi halinde 1.0446 seviyesi destek olarak takip edilmeye devam edilebilir. Buna karşın gelebilecek tepki alımlarında 1.0521 seviyesi önemli direnç bölgesi. Bu seviyenin aşılması ve üzerinde kapanışlar gelmesi durumunda yukarı yönlü hareketlilik güç kazanabilir.

**Destekler:** 1.0446 / 1.0420 / 1.0332

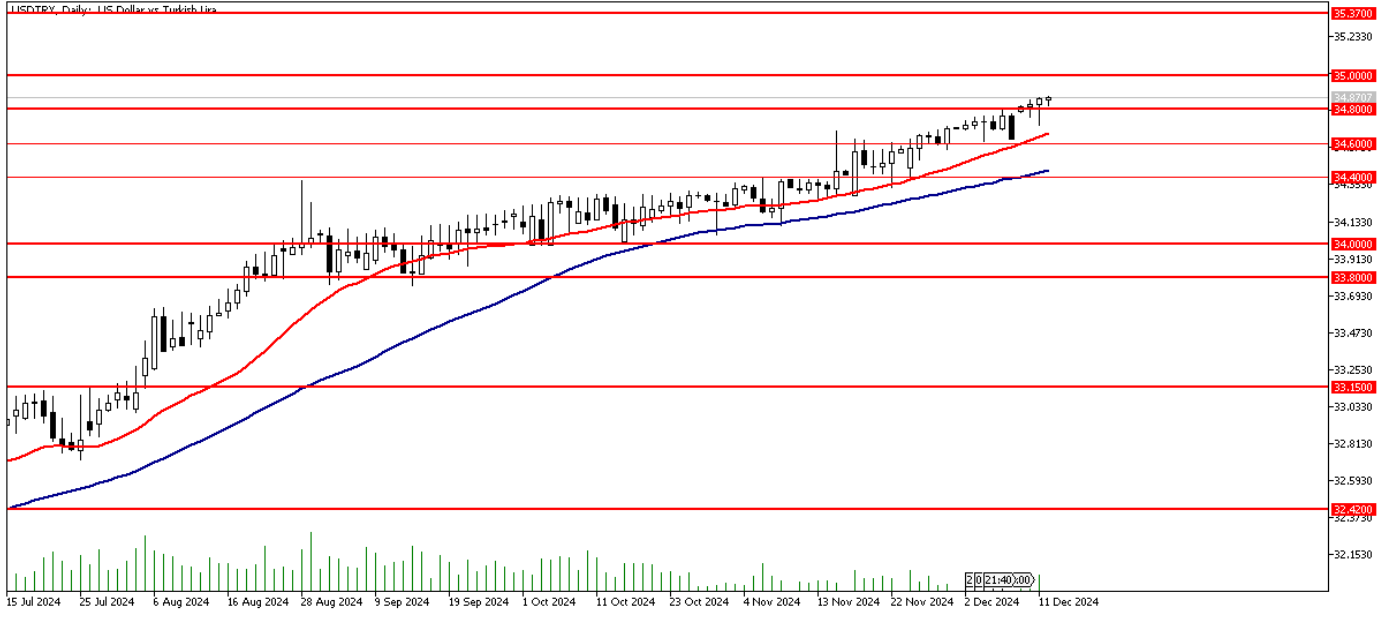
**Dirençler:** 1.0521 / 1.0621 / 1.0635

## GÜNLÜK FOREX BÜLTENİ

12.12.2024

### DolarTL adım adım 35.00 seviyesine yaklaşıyor!

DolarTL paritesinde yatay yukarı yönlü eğilim devam ediyor. 34.80 direncini aşmış bu seviye üzerinde kalıcı olmayı başaran parite adım adım 35.00 seviyesine yaklaşıyor. Dolar endeksi (DXY) ise 22 günlük hareketli ortalamasının bulunduğu 106.45 seviyesinin üzerinde tutunuyor. Bugün saat 10:00'da Türkiye Cumhuriyet Merkez Bankası (TCMB), Ekim ayı ödemeler dengesi istatistikleri raporunu yayımlayacak. Piyasa beklentisi 1,3 milyar dolar cari fazla verileceği yönünde oluşmuş durumda.



**DolarTL Teknik Analiz:** DolarTL paritesinde 34.80 seviyesinin üzerinde yatay yukarı yönlü bir eğilim izlemeye devam ediyoruz. Paritede 34.80 seviyesinin üzerindeki gün sonu kapanışlarının devam etmesi halinde kademeli olarak 35.00 seviyesinin üzerine doğru yükseliş devam edebilir. Olası geri çekilmelerde ise 22 günlük hareketli ortalamanın bulunduğu 34.66 seviyesinden tepki alımları gelebilir.

**Destekler:** 34.66 / 34.40 / 34.10

**Dirençler:** 35.00 / 35.20 / 35.37

### EURTRY Teknik Seviyeler

**Destekler:** 36.45 / 36.10 / 35.77

**Dirençler:** 37.00 / 37.35 / 37.55

## GÜNLÜK FOREX BÜLTENİ

12.12.2024

**2024 yılı 3. Çeyrek itibariyle kar eden müşteri oranı %30, zarar eden müşteri oranı %70'dir.**

**Yasal Uyarı Notu:** Burada yer alan yatırım bilgi, yorum ve tavsiyeleri yatırım danışmanlığı kapsamında değildir. Yatırım danışmanlığı hizmeti, yetkili kuruluşlar tarafından kişilerin risk ve getiri tercihleri dikkate alınarak kişiye özel sunulmaktadır. Burada yer alan yorum ve tavsiyeler ise genel niteliktedir. Bu tavsiyeler mali durumunuz ile risk ve getiri tercihlerinize uygun olmayabilir. Bu nedenle, sadece burada yer alan bilgilere dayanılarak yatırım kararı verilmesi beklentilerinize uygun sonuçlar doğurmayabilir.

Bu bilgiler ve görüşler önceden haber vermeksizin değiştirilebilir. İntegral Yatırım Menkul Değerler A.Ş. bilgilerin ve ifade edilen görüşlerin doğru, eksiksiz ve güncelleştirilmiş olduğuna dair (açıkça ifade edilmiş veya ima edilmiş) hiçbir beyan ve taahhütte bulunmaz. İçerik kesinlikle mali, hukuki, vergi veya diğer konularda bir tavsiye niteliği taşımadığı gibi, tamamen içeriğe dayalı olarak yatırım yapılmamalı veya karar alınmamalıdır. Herhangi bir yatırım konulu karar almadan önce bir uzmandan görüş alınmalıdır. Sorumluluğun Sınırlandırılması: İntegral Yatırım Menkul Değerler A.Ş. herhangi bir sınırlandırma olmaksızın, dolaylı, direkt veya bir fiilin sonucu olarak ortaya çıkan zararlar da dâhil olmak üzere her türlü kayıp ve hasarla ilgili sorumluluk kabul etmez.

**Çekince:** Bu rapor tarafımızca doğruluğu ve güvenilirliği kabul edilmiş kaynaklar kullanılarak hazırlanmış olup yatırımcılara kendi oluşturacakları yatırım kararlarında yardımcı olmayı hedeflemekte ve herhangi bir yatırım aracını alma veya satma yönünde yatırımcıların kararlarını etkilemeyi amaçlamamaktadır. Yatırımcıların verecekleri yatırım kararları ile bu raporda bulunan görüş, bilgi ve veriler arasında bir bağlantı kurulamayacağı gibi, söz konusu kararların neticesinde oluşabilecek yanlışlık veya zararlardan kurum çalışanları ile Ulukartal Holding A.Ş. ve İntegral Yatırım Menkul Değerler A.Ş.'nin herhangi bir sorumluluğu bulunmamaktadır.

Bu rapordaki her türlü iç ve dış piyasa tablo ve grafikler, bu konularda resmi hizmet veren yetkili üçüncü kişi kurumlardan elde edilmiş olup, İntegral Yatırım Menkul Değerler A.Ş. tarafından herhangi bir maddi menfaat beklentisi olmaksızın genel anlamda bilgilendirmek amacıyla hazırlanmıştır. Bu raporda bulunan bilgiler belli bir gelirin sağlanmasına yönelik olarak verilmemektedir.