

Ekonomik Gelişmeler**Türkiye**

Sermaye Piyasası Kurulu (SPK) Başkanı İbrahim Ömer Gönül, "Yatırım fonları, bireysel emeklilik, tahvil gibi enstrümanlarımız aracılığıyla neredeyse Türkiye'de her haneye girdik. Artık her haneye girmeyi başardığımıza göre artık sermaye piyasalarının payının tüm finansal sistemde artırılması gerekiyor." dedi.

CNBC-e yayınına katılan JPMorgan Türkiye Ekonomisti Fatih Akçelik, küresel risk iştahından Türkiye'nin daha az etkilendiğini belirterek, "Önümüzdeki dönemde Türkiye'nin diğer gelişmekte olan ülkelerden pozitif olarak ayrışabileceğini düşünüyorum" dedi. Akçelik, aylık enflasyon bakımından en kötünün geride kalmadığına dikkat çekti ve ocakta yüzde 4, şubatta yüzde 3 aylık enflasyon beklediklerini açıkladı.

Hazine ve Maliye Bakanı Mehmet Şimşek, X hesabı üzerinden Türkiye İstatistik Kurumu'nun (TÜİK), eylül ayı işsizlik verilerini değerlendirdi. Şimşek, "İşgücü göstergeleri program hedeflerimizden daha olumlu seyrediyor, işsizlik oranı eylülde yüzde 8,6 ile düşük seviyede gerçekleşti" dedi.

Cumhurbaşkanı Yardımcısı Cevdet Yılmaz, dezenflasyon döneminde uygulanan politikalar sayesinde işsizlik oranının tek haneli kalmaya devam ettiğini belirterek, "Enflasyonu ve işsizliği kalıcı olarak tek haneli rakamlara düşürmeyi hedefliyoruz" açıklaması yaptı.

ABD

Fortune's Global Forum'da konuşan Eski ABD Dışişleri Bakanı Mike Pompeo, Trump'ın Beyaz Saray'a döndüğünde Rusya'nın Ukrayna'ya yönelik işgaline karşı daha "şahin" bir tutum benimseyeceğini belirtti. Pompeo, Trump'ın Vladimir Putin'in Ukrayna'yı işgal etmesine izin vermeyeceğini belirtti. Pompeo'ya göre, Trump'ın ekibi de kendisine Ukrayna'dan desteği çekmenin Rusya'nın lehine olacağını ileticek.

Pariteler

Pariteler	Kapanış	Değişim
EUR/USD	1.06554	-0.58%
GBP/USD	1.28665	-0.42%
USD/JPY	153.644	0.74%
USD/TRY	34.3245	-0.14%
EUR/TRY	36.5821	-0.71%

Endeksler

Endeksler	Kapanış	Değişim
DAX	19492	0.89%
DJI	44445	0.68%
S&P	6033	0.13%
NASDAQ	21220.75	-0.05%

Emtialar

Emtialar	Kapanış	Değişim
XAU/USD	2621.98	-2.41%
XAG/USD	30.689	-1.82%
WTI	68.23	-3.18%
HG	4.2445	-1.61%

Günün Ajandası

Saat	Veri
10:00	İngiltere İşsizlik Oranı (Eylül)
10:00	Almanya TÜFE Aylık (Ekim)
10:00	Almanya TÜFE Yıllık (Ekim)
13:00	Almanya ZEW Mevcut Durum Anketi (Kasım)
13:00	Almanya ZEW Beklenti Anketi (Kasım)
13:00	Euro Bölgesi ZEW Beklenti Anketi (Kasım)
18:00	FED Üyesi Waller'ın Konuşması
18:15	FOMC Üyesi Barkin'in Konuşması
22:00	FOMC Üyesi Kashkari'nin Konuşması

Asya

Rusya Devlet Başkanı Vladimir Putin'in sözcüsü Dmitry Peskov yaptığı açıklamada "Hiçbir konuşma olmadı. Bu tamamen uydurulmuş, tamamen yanlış bir bilgi" dedi.

GÜNLÜK FOREX BÜLTENİ

12.11.2024

Ons altın son bir ayın en düşük işlem seviyesinde!

Ons altında geçtiğimiz hafta Donald Trump'ın ABD başkanlık seçimini mutlak bir zaferle kazanması sonrası oluşan aşağı yönlü eğilim sürüyor. Derinleşen düzeltme hareketi ile 2605 dolar seviyesini test eden ons altında 10 Ekim tarihinden sonra görülen en düşük seviyeye inmiş durumdayız. ABD'nin yeni başkanı Donald Trump'ın ulusal güvenlik danışmanlığı görevine eski asker ve güvenlik danışmanı Mike Waltz'u getireceği belirtildi. Mike Waltz ABD'nin Avrupa ve Orta Doğu'daki çatışmaları sona erdirmek için çalışması gerektiğini, böylece Çin'den gelen "daha büyük tehditle" yüzleşebileceğini söyleyerek süper güçler arasındaki ilişkilerin önümüzdeki yıllarda daha da yıpranabileceğinin sinyalini verdi. ABD Merkez Komutanlığı, ABD personeline yönelik saldırılara yanıt olarak Suriye'deki İran bağlantılı gruplara ait 9 hedefin vurulduğunu açıkladı. İsrail Savunma Bakanı Yisrael Katz, Lübnan'da saldırılara devam eden İsrail'in Hizbullah ile "hedeflerine ulaşıncaya kadar" ateşkes yapmayacağını söyledi. İsrail basınında çıkan haberlerde, Başbakan Binyamin Netanyahu'ya yakınlığıyla öne çıkan İsrail Stratejik İşler Bakanı Ron Dermer'in Lübnan'da Hizbullah ile ateşkesi görüşmek için ABD'ye gittiği belirtilmişti. Bugün küresel piyasalarda TSİ 10:00'da açıklanacak olan Almanya enflasyon verisine ek olarak, TSİ 13:00'da Almanya ve Euro Bölgesinden gelecek ZEW anketleri takip edilecek. Ayrıca akşam saatlerinde Fed üyesi Waller, FOMC üyesi Barkin ve FOMC üyesi Kashkari'nin yapacağı açıklamalar dikkatle izlenecek. Yarın ise haftanın en önemli verisi olan ABD enflasyon rakamlarını takip ediyor olacağız.



Teknik Analiz: Ons altında aşağı yönlü eğilim devam ediyor. Dün 50 günlük hareketli ortalama desteğinin kırılmasının ardından derinleşen düzeltme hareketi ile bugün 2605 dolar seviyesini test eden ons altında 10 Ekim tarihinden sonra görülen en düşük seviyeye inmiş durumdayız. Ons altında yakın destek olarak 2600 dolar seviyesini takip ediyoruz. Satış baskısının devam etmesi ve 2600 dolar seviyesinin altında gün sonu kapanışları gelmesi halinde aşağı yönde 2547 dolar seviyesine kadar geri çekilme devam edebilir. Olası bir tepki yükselişinde 50 günlük hareketli ortalamanın bulunduğu 2651 dolar seviyesinin aşılması halinde ise yukarı yönde 2700 dolar seviyesine kadar tepki yükselişi yaşanabilir.

Destekler: 2650 / 2623 / 2600

Dirençler: 2700 / 2715 / 2725

İntegral Yatırım Menkul Değerler A.Ş.

Maslak Mahallesi Saat Sokak Spine Tower No:5 Kat:2 34398 Sarıyer / İSTANBUL

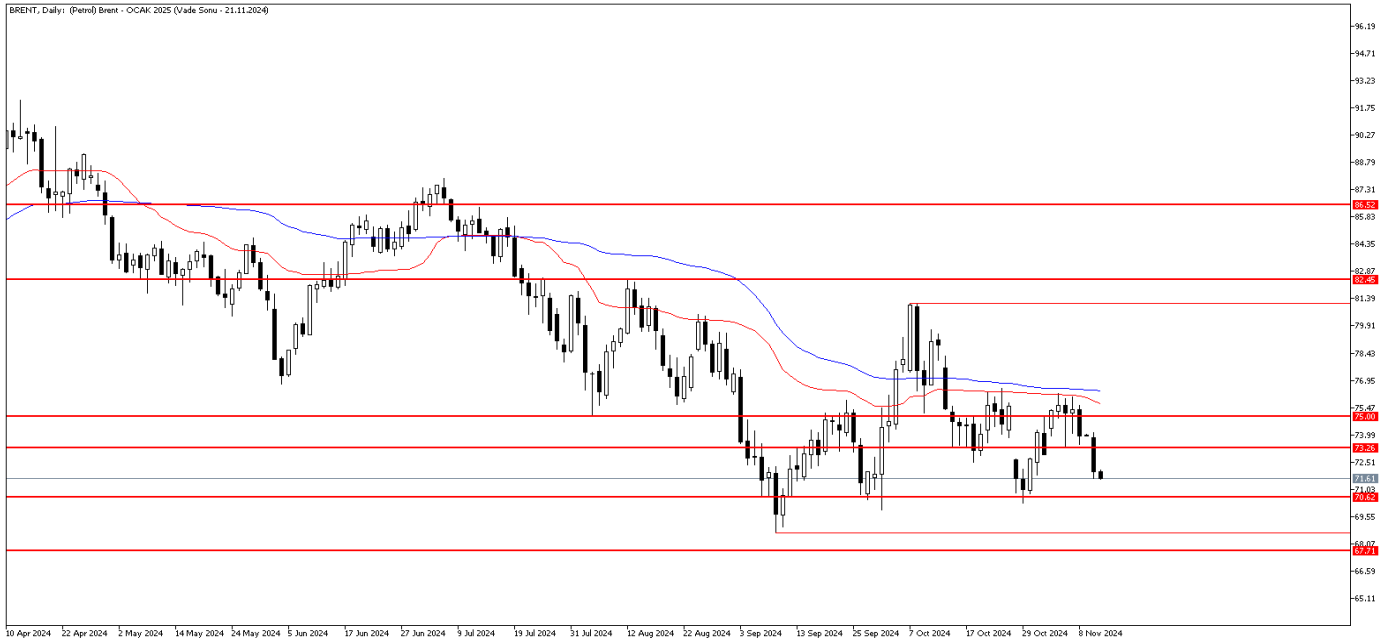
t: 444 1 858 (ULU) • f: 0212 328 30 81 • Mersis No: 0 478 051 8427 000 17

www.integralyatirim.com.tr

Petrol'de düşüş devam ediyor

Petrol'de geri çekilme devam ediyor. Jeopolitik tarafta Orta Doğu'da yaşanan gerginliğin daha da yukarıya tırmanmaması, Çin'de talep sıkıntılarının devam etmesi ve ABD tarafında güçlü dolar beklentisi petrol fiyatlarının geri çekilmesine neden oluyor. Yakın zamanda fiyatları ciddi derecede etkileyecek bir veri akışı bulunmazken, ABD'nin faiz indirim sürecini etkileyecek veriler yakından takip ediliyor olacak. Aralık ayı Fed toplantısının pas geçilmesi ihtimali güçlü doları görünümünü devam ettirirken petrol fiyatlarında ki düşüşü destekleyebilir. Bu hafta ise perşembe günü ABD ham petrol stokları yakından takip edilecek. Stok değişimleri uzun vadede fiyatlar üzerinde ciddi bir etki yaratmasa da, daha duyarlı olabilecek bir döneme giriş yapıyor olabiliriz.

BRENT Günlük Grafik



Brent Teknik Analiz: Brent petrol'de, kritik destek seviyesi olan 75.00 bölgesi aşağı yönlü kırıldıktan sonra satış baskısı hız kazanmıştı. Aşağı yönlü hareketliliğin güç kazanmasıyla 71.60 seviyelerine doğru geri çekilme yaşandı. Satışların hız kazanması durumunda 70.60 seviyesi destek olarak takip edilebilir. Buna karşın gelebilecek tepki alımlarında 73.25 seviyesi direnç olarak karşımıza çıkmaktadır.

Destekler: 70.60 / 70.00 / 68.70

Dirençler: 73.25 / 75.00 / 75.50

WTI Teknik Analiz: Ham petrol'de satış baskısı devam ediyor. Aşağı yönlü hareketliliğin güçlü bir şekilde devam etmesi durumunda 66.85 seviyesi ilk destek olarak takip edilebilir. Öte yandan gelebilecek tepki alımlarında 69.20 seviyesi direnç olarak karşımıza çıkıyor.

Destekler: 66.85 / 65.25 / 63.35

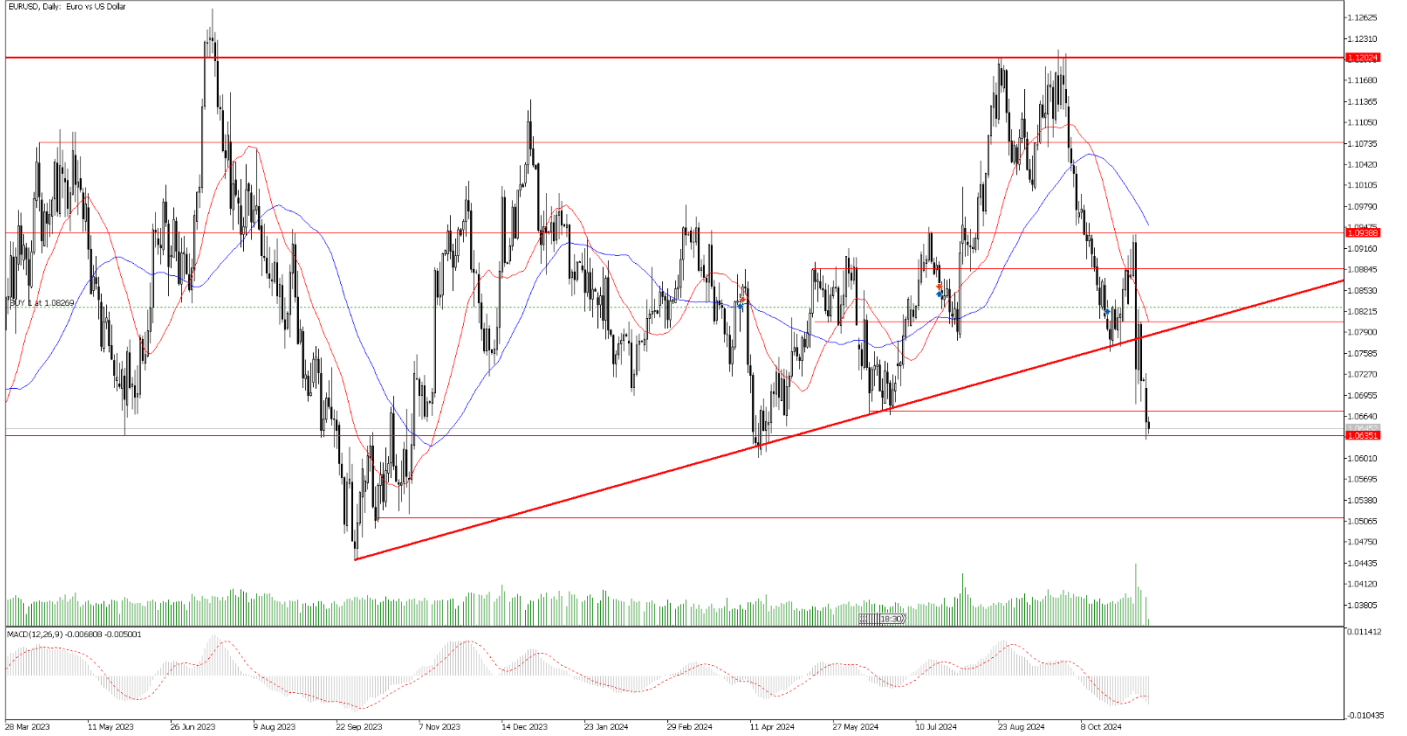
Dirençler: 69.20 / 71.65 / 72.40

GÜNLÜK FOREX BÜLTENİ

12.11.2024

EURUSD paritesi DXY baskında!

Dolar endeksinin (DXY) 105 seviyesinin üzerine çıkması ve buralarda güçlenmesi EURUSD paritesinde baskı yaratıyor. Şimdilik Trump etkisi bitmiş değil. Trump ticaretinde olabilecek vergi artışları ve bütçe genişlemesi fiyatlara çoktan dahil olmuş durumda. Dolar endeksinin yükselmeye devam ettiği bir ortamda EURUSD paritesinin baskı altında kalmaya devam etmesini beklemekteyiz. Bugün Almanya TÜFE ve Almanya ve Euro Bölgesi ZEW beklenti anketleri açıklanacak. Verilerin etkisi sınırlı kalabilir. EURUSD paritesinde teknik görünüm zayıf.



EURUSD Teknik Analiz: EURUSD paritesi 1.0635 desteğine doğru geri çekildi. Bu seviyeden tepki hareketlerinin çalışması halinde 1.0780'e doğru tepkiler işleyebilir. Buna karşın EURUSD paritesinde olabilecek yukarı yöndeki tepkilerin satış baskısıyla karşılanabileceği görüşünderiz. Ana yön aşağı.

Destekler: 1.0635 / 1.0600 / 1.0570

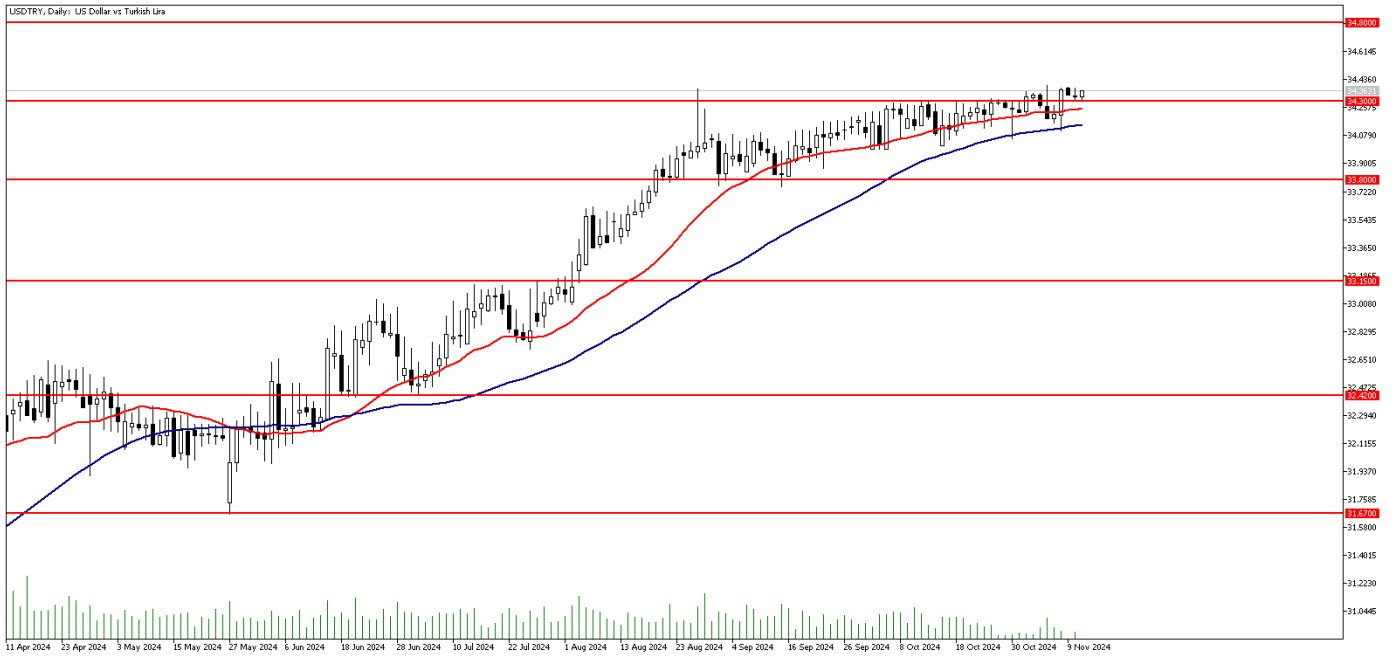
Dirençler: 1.0680 / 1.0780 / 1.0800

GÜNLÜK FOREX BÜLTENİ

12.11.2024

DolarTL 34.30 seviyesinin üzerinde yatay seyrediyor!

Dolar TL paritesinde 34.30 seviyesinin hemen üzerinde yatay seyir devam ediyor. Geçtiğimiz hafta ABD başkanlık seçimlerinin Trump'ın mutlak zaferi ile sonuçlanmasının ardından yükselişe geçen Dolar endeksindeki (DXY) güçlü görünüm devam ediyor. Dün yukarı yönde 105,71 seviyesi test eden DXY endeksi bugün de güçlü duruşunu sürdürerek 105,65 seviyesinden işlem görmeye devam ediyor. Dolar endeksinin (DXY) yükseliş gösterdiği ortamda Dolar TL paritesinde ise yukarı yönlü bir eğilim görmüyoruz. Paritedeki yatay yukarı yönlü eğilim bir süre daha devam edecek gibi görünüyor.



Teknik Analiz: DolarTL'de 34.30 seviyesindeki güçlü direnci aşmasının ardından bu seviyenin hemen üzerinde yatay bir seyir izliyor. Paritenin 34.30 üzerinde kalmaya devam etmesi halinde kademeli olarak 34.80 seviyesine doğru yükselmesi beklenebilir. Paritede yatay eğilimli yukarı yönlü hareketler devam ediyor.

Destekler: 34.30 / 34.00 / 33.80

Dirençler: 34.55 / 34.80 / 35.10

EURTRY Teknik Seviyeler

Destekler: 36.45 / 36.15 / 35.55

Dirençler: 36.90 / 37.02 / 37.42

GÜNLÜK FOREX BÜLTENİ

12.11.2024

2024 yılı 3. Çeyrek itibariyle kar eden müşteri oranı %30, zarar eden müşteri oranı %70'dir.

Yasal Uyarı Notu: Burada yer alan yatırım bilgi, yorum ve tavsiyeleri yatırım danışmanlığı kapsamında değildir. Yatırım danışmanlığı hizmeti, yetkili kuruluşlar tarafından kişilerin risk ve getiri tercihleri dikkate alınarak kişiye özel sunulmaktadır. Burada yer alan yorum ve tavsiyeler ise genel niteliktedir. Bu tavsiyeler mali durumunuz ile risk ve getiri tercihlerinize uygun olmayabilir. Bu nedenle, sadece burada yer alan bilgilere dayanarak yatırım kararı verilmesi beklentilerinize uygun sonuçlar doğurmayabilir.

Bu bilgiler ve görüşler önceden haber vermeksizin değiştirilebilir. İntegral Yatırım Menkul Değerler A.Ş. bilgilerin ve ifade edilen görüşlerin doğru, eksiksiz ve güncelleştirilmiş olduğuna dair (açıkça ifade edilmiş veya ima edilmiş) hiçbir beyan ve taahhütte bulunmaz. İçerik kesinlikle mali, hukuki, vergi veya diğer konularda bir tavsiye niteliği taşımadığı gibi, tamamen içeriğe dayalı olarak yatırım yapılmamalı veya karar alınmamalıdır. Herhangi bir yatırım konulu karar almadan önce bir uzmandan görüş alınmalıdır. Sorumluluğun Sınırlandırılması: İntegral Yatırım Menkul Değerler A.Ş. herhangi bir sınırlandırma olmaksızın, dolaylı, direkt veya bir fiilin sonucu olarak ortaya çıkan zararlar da dâhil olmak üzere her türlü kayıp ve hasarla ilgili sorumluluk kabul etmez.

Çekince: Bu rapor tarafımızca doğruluğu ve güvenilirliği kabul edilmiş kaynaklar kullanılarak hazırlanmış olup yatırımcılara kendi oluşturacakları yatırım kararlarında yardımcı olmayı hedeflemekte ve herhangi bir yatırım aracını alma veya satma yönünde yatırımcıların kararlarını etkilemeyi amaçlamamaktadır. Yatırımcıların verecekleri yatırım kararları ile bu raporda bulunan görüş, bilgi ve veriler arasında bir bağlantı kurulamayacağı gibi, söz konusu kararların neticesinde oluşabilecek yanlışlık veya zararlardan kurum çalışanları ile Ulukartal Holding A.Ş. ve İntegral Yatırım Menkul Değerler A.Ş.'nin herhangi bir sorumluluğu bulunmamaktadır.

Bu rapordaki her türlü iç ve dış piyasa tablo ve grafikler, bu konularda resmi hizmet veren yetkili üçüncü kişi kurumlardan elde edilmiş olup, İntegral Yatırım Menkul Değerler A.Ş. tarafından herhangi bir maddi menfaat beklentisi olmaksızın genel anlamda bilgilendirmek amacıyla hazırlanmıştır. Bu raporda bulunan bilgiler belli bir gelirin sağlanmasına yönelik olarak verilmemektedir.