

Ekonomik Gelişmeler

Türkiye

Türkiye Cumhuriyet Merkez Bankası (TCMB) Başkanı Fatih Karahan, JPMorgan yatırımcı toplantısı sunumunda öncü göstergelerin kira enflasyonunda yavaşlamaya işaret ettiğini belirtti. Sıkı para politikası duruşunun devam ettiğini aktaran Karahan, farklı araçları kullanarak sistemdeki likidite fazlasının da aktif bir şekilde sterilize edildiğini söyledi.

Bankacılık Düzenleme ve Denetleme Kurumu (BDDK) verilerine göre 5 Temmuz haftası itibarıyla kur korumalı mevduatlar 23 milyar TL düştü. Böylelikle kur korumalı mevduatlar zirveyi gördükten sonra ilk kez 2 trilyon TL'nin altına geriledi.

TÜSİAD Yüksek İstişare Kurulu Toplantısı'nda konuşan Hazine ve Maliye Bakanı Mehmet Şimşek, swap hariç net rezervlerin 18 milyar doların üzerine çıktığını anımsattı. "Mali disiplinde bir sorun yok. Yapısal reformlar kalıcı hale gelmeli" diyen Şimşek, amaçlarının vergide adaleti sağlamak olduğunu dile getirdi.

Türkiye Cumhuriyet Merkez Bankası'nın (TCMB) rezervleri geçen hafta 148,4 milyar dolar seviyesine yükseldi. Net rezervler de 39,4 milyar dolardan 43,6 milyar dolara yükseldi. Swap hariç net rezervler tarafında hızlı toparlanma dikkat çekti. 5 Temmuz haftasında swap hariç net rezervler 18,1 milyar dolar oldu.

ABD

ABD'de tüketici fiyatları Haziran ayında bir önceki aya göre yüzde 0,1 azaldı.

Pariteler

	Kapanış	Değişim
EUR/USD	1.08677	0.35%
GBP/USD	1.29134	0.51%
USD/JPY	158.756	-1.82%
USD/TRY	32.8008	0.02%
EUR/TRY	35.7001	0.49%

Endeksler

	Kapanış	Değişim
DAX	18663	0.31%
DJI	40105	0.23%
S&P	5640	-0.79%
NASDAQ	20433.75	-2.26%

Emtialar

	Kapanış	Değişim
XAU/USD	2415.23	1.84%
XAG/USD	31.447	2.04%
WTI	82.89	0.54%
HG	4.5285	-1.4%

Günün Ajandası

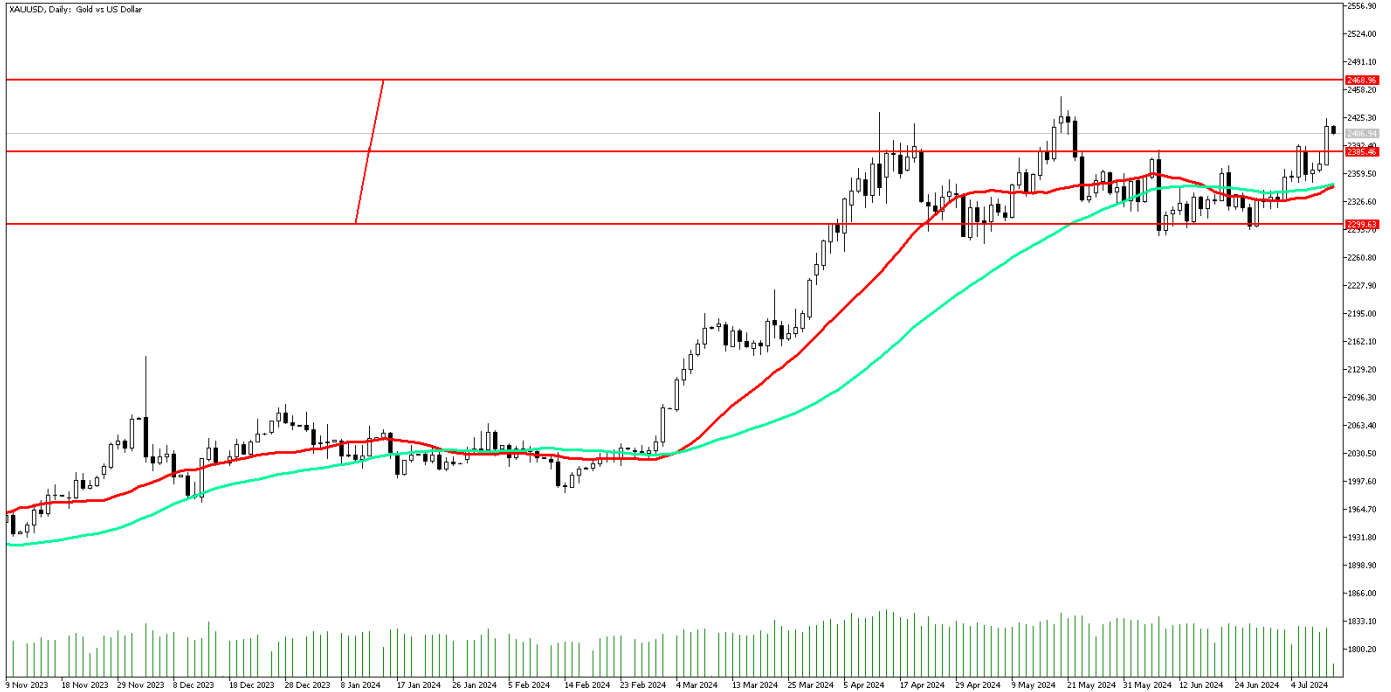
Saat	Veri
07:30	Japonya Sanayi Üretimi Aylık (Mayıs)
10:00	Türkiye Cari İşlemler Dengesi(Mayıs)
15:30	ABD ÜFE (Aylık) (Haziran)
15:30	ABD ÜFE (Yıllık) (Haziran)
15:30	ABD Çekirdek ÜFE (Aylık) (Haziran)
15:30	ABD Çekirdek ÜFE (Yıllık) (Haziran)
17:00	ABD Michigan Tüketici Güveni (Temmuz)

GÜNLÜK FOREX BÜLTENİ

12.07.2024

Ons altın 2400 direncini aştı

Dün ABD TÜFE veri seti açıklandı. ABD'de tüketici fiyatları Haziran ayında bir önceki aya göre yüzde 0,1 azaldı. Yüzde 0,1'lik gerilemeyle 2020 Mayıs ayından bu yana ilk kez negatif enflasyon kaydedildi. Yıllık bazda bakıldığında da Haziran ayında enflasyonun yüzde 3'e gerilediği görüldü. Çekirdek gösterge de beklentilerin altında kaldı. Haziran ayında gıda ve enerji hariç tüketici fiyatları aylık yüzde 0,1 arttı. Bu veriye ilişkin beklenti yüzde 0,2 olarak belirlenmişti. Yıllık olarak ise artış yüzde 3,3 ile yüzde 3,4'lük beklentinin altında gerçekleşti. Beklenti altı gelen veri ABD Merkez Bankası'nı (Fed) Eylül ayında faiz oranlarını düşürmeye bir adım daha yaklaştırdı. Dolayısıyla sarı metalde yükselişler hız kazandı. Genel görünüm ons altın cephesinde olumlu. Ancak bu olumlu havanın devam edip etmeyeceği bugün açıklanacak olan ABD ÜFE verisine bağlı olacak. Verinin beklenti altı gelmesi sarı metalde alımları hızlandırabilir.



Teknik Analiz: Ons altın 2400 direnç bölgesini aştı. Yukarı yönlü hareketliliğin devam etmesi halinde 2420 seviyesine doğru alımlar hız kazanabilir. Buna karşın olası satış baskısında 2386 seviyesi önemli destek bölgesi olarak karşımıza çıkmaktadır.

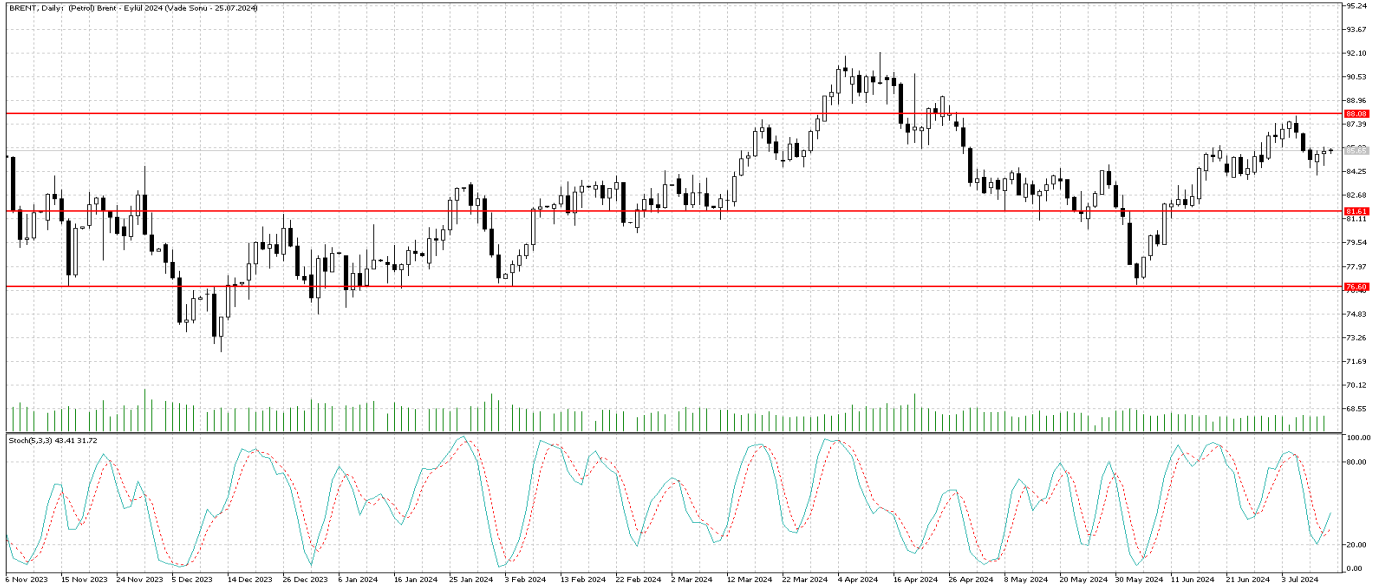
Destekler: 2386 / 2370 / 2360

Dirençler: 2420 / 2430 / 2450

Petrol'de enflasyon verisi fiyatlanıyor

Petrol fiyatları, bugün gelen ABD enflasyon verilerinden sonra hafif kırırdanma yaşasa da 83.00 seviyelerinde işlem görmeye devam ediyor. Enflasyon verilerinin beklentilere paralel gelmesi, özellikle eylül ayında FED'in faiz indirim ihtimalinin artması emtia ve petrol fiyatlarının yukarı yönlü hareketini baskılamaya devam ediyor. Uluslararası Enerji Ajansı (IEA) ise, küresel petrol üretiminin haziranda önceki aya göre günlük yaklaşık 150 bin varil artarak 102 milyon 900 bin varile yükseldiğini bildirdi. Rapora göre, OPEC ham petrol üretimi haziranda önceki aya göre günlük 150 bin varil azalarak 27 milyon 60 bin varil oldu.

BRENT Günlük Grafik



Brent Teknik Analiz: Brent petrol, 81.75 seviyesinin üstünde kalmaya devam etmesiyle birlikte gelen tepki hareketiyle tekrar 83.00 seviyelerinde fiyatlamasını sürdürüyor. 81.75 seviyesinin üzerinde kalmakta başarılı olunamaması halinde satış baskısı artabilir. Bu seviye kritik. Aşağı tarafta ise 80.00 ve 79.40 bölgeleri destek seviyesi olarak izlenebilir. Buna karşın tepki alımlarında 84.55 bölgesi direnç seviyesi olarak takip edilebilir.

Destekler: 81.75 / 80.00 / 79.40

Dirençler: 84.55 / 85.25 / 86.50

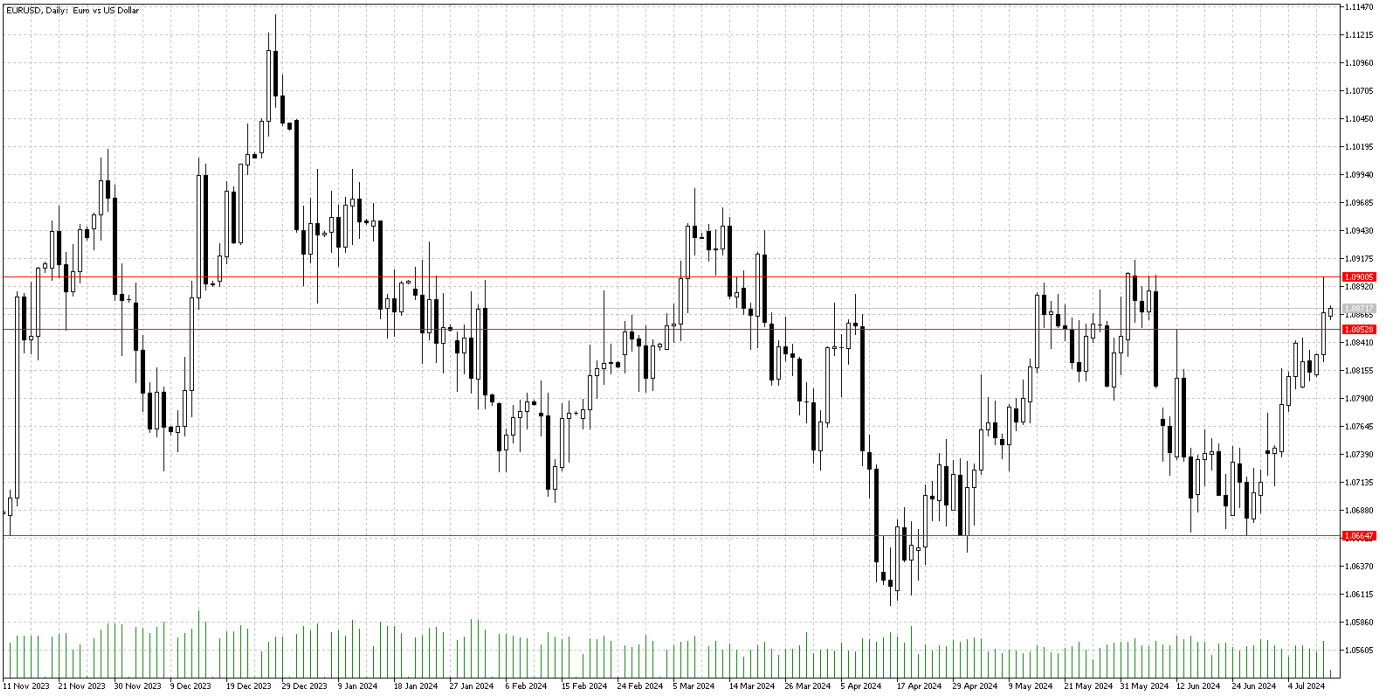
WTI Teknik Analiz: Alımların hız kazandığı ham petrol, daha önce vermiş olduğumuz 80.85 seviyesinin üzerinde kalmakta başarılı olunması ile birlikte gelen tepki alımlarıyla 83.00 seviyelerinde fiyatlamasını sürdürüyor. Yukarı yönlü hareketliliğin devam etmesi halinde 84.25 bölgesi direnç seviyesi olarak izlenebilir. Öte yandan aşağı yönlü tepkilerde 80.85 bölgesi güçlü destek seviyesi olarak takip edilebilir.

Destekler: 81.70 / 80.85 / 79.90

Dirençler: 83.10 / 84.25 / 85.50

EURUSD'de pozitif seyir

EURUSD paritesi, bugün gelen ABD enflasyon verisi sonrası, piyasaların Fed faiz indirimini geleceği yönündeki beklentisi ile birlikte yukarı yönlü tepki hareketi gerçekleştirmesine karşın gelen kar satışları ile birlikte sakin seyrini sürdürüyor. Parite üzerinde bu dönemde başka herhangi bir etki olmaması ile birlikte, gözler önümüzdeki süreçte Fed'in faiz politikasında olacak. Öte yandan IMF Sözcüsü Julie Kozack, Fed'in bu yılın ilerleyen dönemlerinde faiz oranlarını düşürebilecek konumda olacağını öngörmeye devam ettiklerini söyledi.



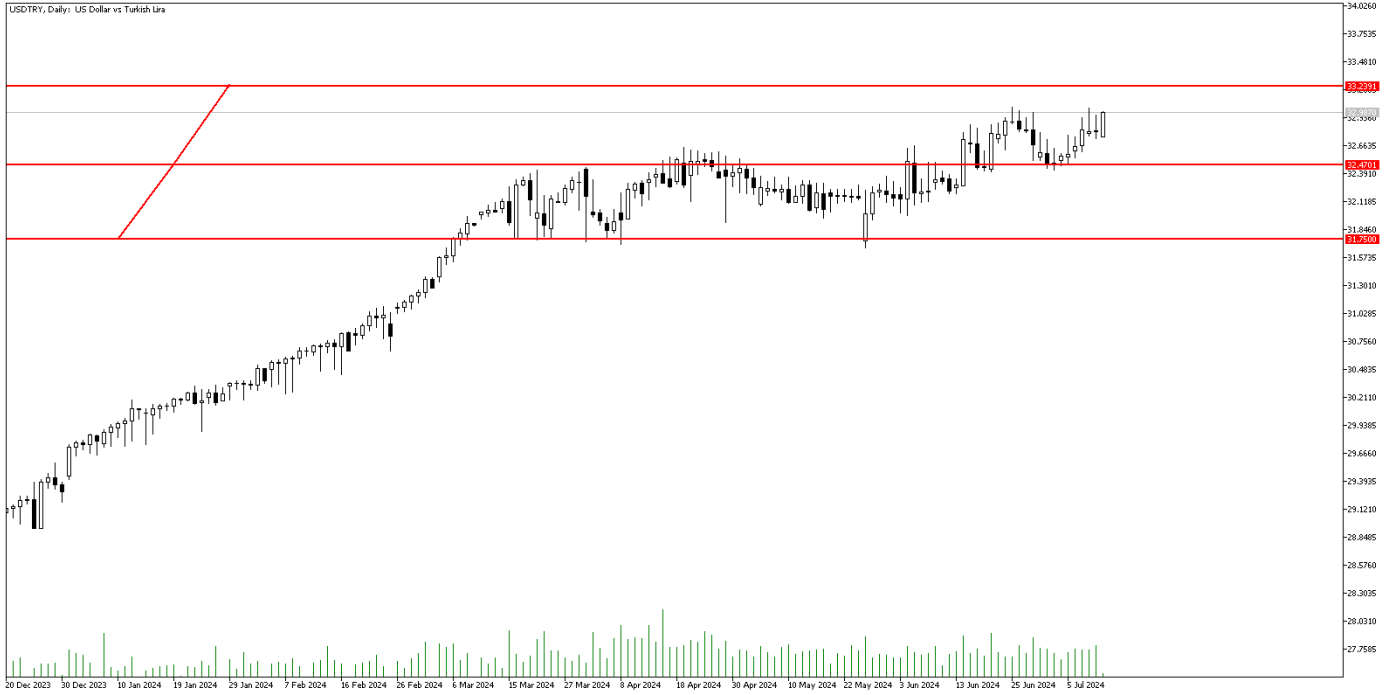
Teknik Analiz: Alımların hız kazandığı EURUSD paritesi, daha önce vermiş olduğumuz 1.088 seviyesinin üzerinde tutunmakta başarılı olamadı. Kar realizasyonlarının yaşandığı paritede, aşağı yönlü hareketliliğin devam etmesi halinde 1.078 bölgesi destek seviyesi olarak takip edilebilir. Buna karşın yukarı yönlü hareketliliğin yaşanması durumunda 1.088 bölgesi güçlü direnç seviyesi olarak izlenebilir.

Destekler: 1.0800 / 1.0780 / 1.0750

Dirençler: 1.0880 / 1.0910 / 1.0950

DolarTL'de ılımlı hava devam ediyor

Türkiye Cumhuriyet Merkez Bankası (TCMB) Başkanı Fatih Karahan, JP Morgan yatırımcı toplantısında 'Türkiye'nin dezenflasyon sürecinin eşliğinde olduğunu' söyledi. Sıkı para politikası duruşunun devam ettiğini ve verilen mesajların net olduğunu söylemek mümkün. Dezenflasyon sürecinin başladığını ve sıkı para politikasının devam edeceğini düşünmekteyiz. Küresel cephede Haftanın kritik verisi ABD tüketici enflasyonu dün açıklandı. Dün ABD TÜFE veri seti açıklandı. ABD'de tüketici fiyatları Haziran ayında bir önceki aya göre yüzde 0,1 azaldı. Yüzde 0,1'lik gerilemeyle 2020 Mayıs ayından bu yana ilk kez negatif enflasyon kaydedildi. Yıllık bazda bakıldığında da Haziran ayında enflasyonun yüzde 3'e gerilediği görüldü. Çekirdek gösterge de beklentilerin altında kaldı. Haziran ayında gıda ve enerji hariç tüketici fiyatları aylık yüzde 0,1 arttı. Bu veriye ilişkin beklenti yüzde 0,2 olarak belirlenmişti. Yıllık olarak ise artış yüzde 3,3 ile yüzde 3,4'lük beklentinin altında gerçekleşti. Beklenti altı gelen veri ABD Merkez Bankası'nı (Fed) Eylül ayında faiz oranlarını düşürmeye bir adım daha yaklaştırdı.



Teknik Analiz: DolarTL yukarı yönlü güçlü ataklarla direnç bölgelerinde fiyatlanmaktadır. Yükseliş hızının devam etmesi durumunda 33,00 direnç bölgesini test edebilir. Buna karşın olası satış baskısında 32,50 seviyesi karşımıza çıkmaktadır.

Destekler: 32,50 / 32,40 / 32,20

Dirençler: 33,00 / 33,10 / 33,20

EURTRY Teknik Seviyeler

Destekler: 34,30 / 34,00 / 33,60

Dirençler: 36,00 / 36,50 / 37,00

İntegral Yatırım Menkul Değerler A.Ş.

Maslak Mahallesi Saat Sokak Spine Tower No:5 Kat:2 34398 Sarıyer / İSTANBUL

t: 444 1 858 (ULU) • f: 0212 328 30 81 • Mersis No: 0 478 051 8427 000 17

www.integralyatirim.com.tr

GÜNLÜK FOREX BÜLTENİ

12.07.2024

2024 yılı 2. Çeyrek itibariyle kar eden müşteri oranı %26, zarar eden müşteri oranı %74'dir.

Yasal Uyarı Notu: Burada yer alan yatırım bilgi, yorum ve tavsiyeleri yatırım danışmanlığı kapsamında değildir. Yatırım danışmanlığı hizmeti, yetkili kuruluşlar tarafından kişilerin risk ve getiri tercihleri dikkate alınarak kişiye özel sunulmaktadır. Burada yer alan yorum ve tavsiyeler ise genel niteliktedir. Bu tavsiyeler mali durumunuz ile risk ve getiri tercihlerinize uygun olmayabilir. Bu nedenle, sadece burada yer alan bilgilere dayanılarak yatırım kararı verilmesi beklentilerinize uygun sonuçlar doğurmayabilir.

Bu bilgiler ve görüşler önceden haber vermeksizin değiştirilebilir. İntegral Yatırım Menkul Değerler A.Ş. bilgilerin ve ifade edilen görüşlerin doğru, eksiksiz ve güncelleştirilmiş olduğuna dair (açıkça ifade edilmiş veya ima edilmiş) hiçbir beyan ve taahhütte bulunmaz. İçerik kesinlikle mali, hukuki, vergi veya diğer konularda bir tavsiye niteliği taşımadığı gibi, tamamen içeriğe dayalı olarak yatırım yapılmamalı veya karar alınmamalıdır. Herhangi bir yatırım konulu karar almadan önce bir uzmandan görüş alınmalıdır. Sorumluluğun Sınırlandırılması: İntegral Yatırım Menkul Değerler A.Ş. herhangi bir sınırlandırma olmaksızın, dolaylı, direkt veya bir fiilin sonucu olarak ortaya çıkan zararlar da dâhil olmak üzere her türlü kayıp ve hasarla ilgili sorumluluk kabul etmez.

Çekince: Bu rapor tarafımızca doğruluğu ve güvenilirliği kabul edilmiş kaynaklar kullanılarak hazırlanmış olup yatırımcılara kendi oluşturacakları yatırım kararlarında yardımcı olmayı hedeflemekte ve herhangi bir yatırım aracını alma veya satma yönünde yatırımcıların kararlarını etkilemeyi amaçlamamaktadır. Yatırımcıların verecekleri yatırım kararları ile bu raporda bulunan görüş, bilgi ve veriler arasında bir bağlantı kurulamayacağı gibi, söz konusu kararların neticesinde oluşabilecek yanlışlık veya zararlardan kurum çalışanları ile Ulukartal Holding A.Ş. ve İntegral Yatırım Menkul Değerler A.Ş.'nin herhangi bir sorumluluğu bulunmamaktadır.

Bu rapordaki her türlü iç ve dış piyasa tablo ve grafikler, bu konularda resmi hizmet veren yetkili üçüncü kişi kurumlardan elde edilmiş olup, İntegral Yatırım Menkul Değerler A.Ş. tarafından herhangi bir maddi menfaat beklentisi olmaksızın genel anlamda bilgilendirmek amacıyla hazırlanmıştır. Bu raporda bulunan bilgiler belli bir gelirin sağlanmasına yönelik olarak verilmemektedir.