

Ekonomik Gelişmeler**Türkiye**

Dünya Bankası, 2024 ve 2025 yılı için Türkiye büyüme tahminini düşürürken, 2024 için küresel büyüme tahminini yükseltti.

Avrupa

Avrupa Merkez Bankası Başekonomisti Philip Lane, enflasyonist baskıların hala güçlü olduğunu ve faiz oranlarının gerektiği müddetçe yüksek kalmasından yana olduğunu söyledi. Lane bankanın faiz indirimi sonrası euroda yaşanan hareketin enflasyonu etkilemeyeceğini belirtti.

Asya

Çin'de tüketici enflasyonu sabit kaldı, üretici fiyatlarında düşüş hafifledi.

Pariteler

Parite	Kapanış	Değişim
EUR/USD	1.07401	-0.23%
GBP/USD	1.27394	0.07%
USD/JPY	157.09	0.06%
USD/TRY	32.3145	-0.04%
EUR/TRY	34.7349	-0.22%

Endeksler

Endeks	Kapanış	Değişim
DAX	18405	-0.78%
DJI	38772	-0.33%
S&P	5383.75	0.27%
NASDAQ	19248.5	0.74%

Emtialar

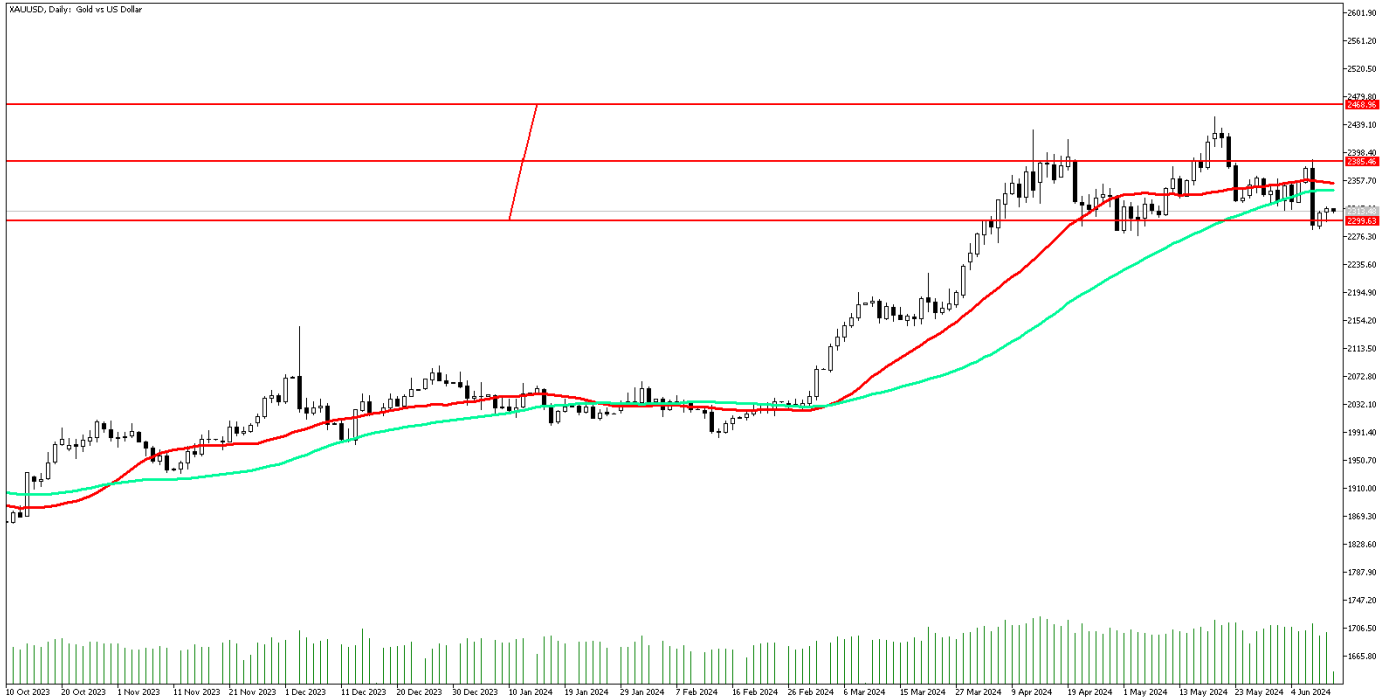
Emtia	Kapanış	Değişim
XAU/USD	2316.38	0.26%
XAG/USD	29.277	-1.52%
WTI	78.16	-0.1%
HG	4.517	-0.84%

Günün Ajandası

Saat	Veri
09:00	İngiltere GSYİH (Aylık) (Nisan)
09:00	İngiltere GSYİH Yıllık (Nisan)
09:00	İngiltere Sanayi Üretimi(Aylık)(Nisan)
09:00	İngiltere Sanayi Üretimi(Yıllık)(Nisan)
09:00	İngiltere İmalat Üretimi(Aylık)(Nisan)
09:00	İngiltere İmalat Üretimi(Yıllık)(Nisan)
09:00	Almanya TÜFE Aylık (Mayıs)
09:00	Almanya TÜFE Yıllık (Mayıs)
15:30	ABD TÜFE (Aylık) (Mayıs)
15:30	ABD TÜFE (Yıllık) (Mayıs)
15:30	ABD Çekirdek TÜFE (Aylık) (Mayıs)
15:30	ABD Çekirdek TÜFE (Yıllık) (Mayıs)
17:30	ABD DOE Ham Petrol Stokları (7 Haziran)
17:30	ABD DOE Cushing Petrol Stokları (7 Haziran)
21:00	ABD Fed Faiz Oranı Kararı
21:00	FOMC Ekonomik Projeksiyonları Açıklanacak
21:30	Fed Başkanı Jerome Powell Konuşması

Ons altında temkinli duruş

Geçtiğimiz hafta ABD istihdam verisinin beklentilerin üzerinde gelmesiyle ons altında baskılı seyir devam ediyor. Bu haftanın en kritik ve önemli verisi bugün açıklanacak olan ABD TÜFE ve FOMC Ekonomik projeksiyonları önemle takip edilecek. TÜFE verisinin beklenti üzeri gelmesi satış dalgası yaratabilir. Buna karşın beklenti altı gelen bir veri sarı metalde yükselişleri hızlandırabilir. FOMC toplantısında açıklanacak olan noktasal grafikler önemle takip edilecek. FED üyelerinin faiz indirim beklentilerini yansıtan grafik, 2024 yılı için kafası karışan piyasalara yol gösterici olabilir. Noktasal grafiklerin güvercin olması ons altını destekleyebilir. Teknik olarak 2300 seviyesini aşağı yönlü kırmadığı sürece yoğun satış baskısı beklemiyoruz. 50 günlük hareketli ortalaması olan 2345 bölgesine doğru tepki hareketi oluşmadığı sürece yatay ve yönsüz fiyatlamaların devamı beklenebilir.



Teknik Analiz: Ons altın ana destek bölgesi olarak belirtmiş olduğumuz 2300 seviyesinde fiyatlanıyor. Teknik olarak 22 ve 50 günlük hareketli ortalamalarının altında fiyatlamalara devam ediyor. Bu anlamda zayıf ve güçsüz görünüm mevcut. Güçlenen tepki alımlarına ihtiyaç var. 2300 seviyesi ve üzeri yükselişler oldukça önemli olacaktır. Yukarı yönlü hareketliliğin ivme kazanması için 50 günlük hareketli ortalaması olan 2345 seviyesi ve üzeri kapanışlara ihtiyaç var. Aksi takdirde, yatay ve yönsüz fiyatlamalar devam edebilir. Buna karşın satış baskısı devam ettiği takdirde 2277 seviyesine doğru geri çekilmeler hızlanabilir.

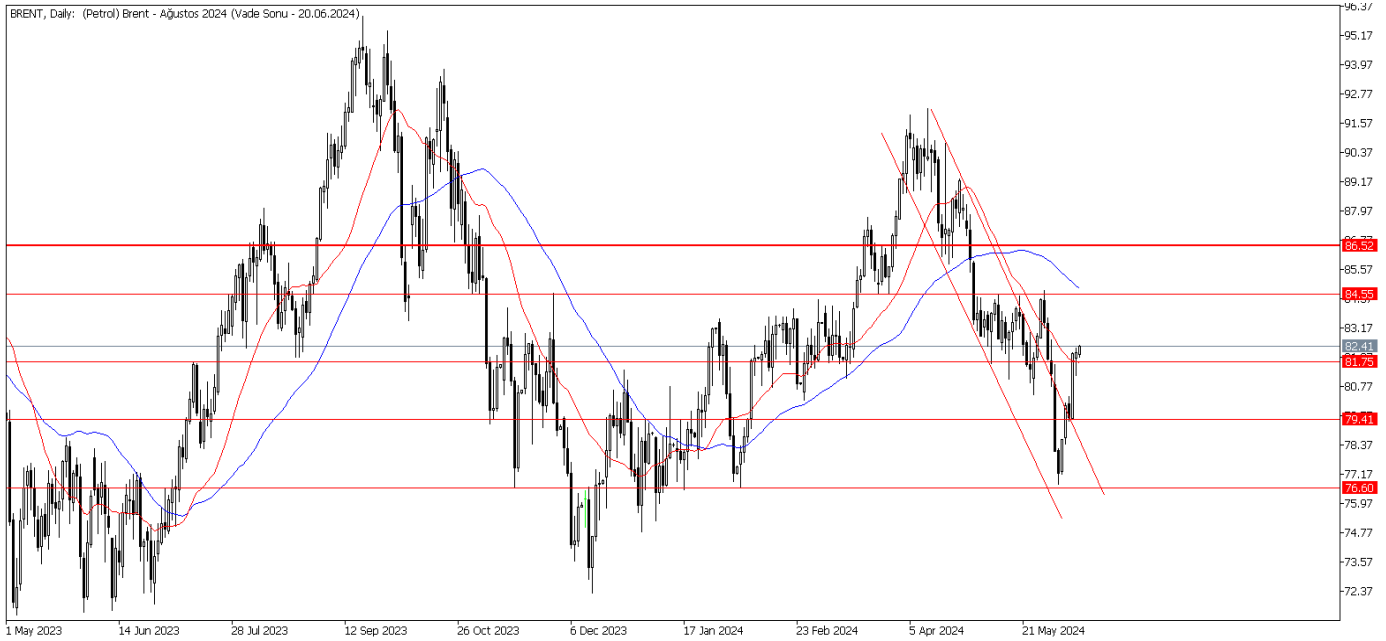
Destekler: 2286 / 2277 / 2260

Dirençler: 2345 / 2356 / 2370

Petrol'de güçlü ivme devam ediyor

Petrol fiyatları yükseliş ivmesini korumaya devam ediyor. OPEC, yayınlanan rapora göre 2024 yılının ikinci yarısında talebin güçleneceği tahminini sürdürdü. İyimser görünümünü korumaya devam ediyorlar. ABD ise 2024'teki üretiminin daha önce tahmin edilenden daha fazla artarak yeni bir rekora ulaşabileceğini tahmin ediyor. Jeopolitik tarafta ise fiyatları etkileyebilecek bir gelişme yok. Çatışmaların devam etmesi fiyatları yukarı yönlü baskılamaya devam ediyor. Öte yandan piyasalar bugün gelecek olan Fed faiz kararını ve ABD Ham petrol stok verilerini bekliyor. Güçlü ABD ekonomi görünümünün devamı petrol fiyatlarında etki yaratmaya devam edebilir.

BRENT Günlük Grafik



BRENT Teknik Analiz: Brent petrol, alçalan trendi yukarı yönlü kırarak güçlü bir yükseliş ivmesini sürdürüyor. Kritik direnç noktası olan 81.75 seviyesinin hemen üzerinde fiyatlayan Brent, bu seviyenin aşağı yönlü kırılması durumunda satış baskısı oluşturabilir. Aşağı yönlü hareketliliklerde 81.05 ve 79.40 destek seviyeleri olarak takip edilecek. Öte yandan yukarı yönlü güçlü eğilimin korunması durumunda 82.50 ve 84.55 bölgeleri direnç seviyesi olarak karşımıza çıkabilir.

Destekler: 81.75 / 81.05 / 79.40

Dirençler: 82.50 / 84.55 / 86.50

WTI Teknik Analiz: Ham petrol, yukarı yönlü hareketliliğine devam ediyor. 78.50 seviyelerinde fiyatlamayı sürdüren ham petrol, yukarı yönlü hareketliliğine devam etmesi halinde 79.90 bölgesi güçlü direnç seviyesi olarak karşımıza çıkabilir. Buna karşın aşağı yönlü hareketliliklerde 77.80 ve 76.80 bölgeleri destek seviyesi olarak izlenebilir.

Destekler: 77.80 / 76.80 / 75.80

Dirençler: 79.20 / 79.90 / 80.85

GÜNLÜK FOREX BÜLTENİ

12.06.2024

EURUSD Fed kararını bekliyor

EURUSD paritesi, Fed faiz kararı öncesi güçsüz görünümünü sürdürüyor. Gözler bugün tamamen ABD Faiz kararı ve karar metninde özellikle noktasal grafiklerde olacak. Fed faiz yetkililerinin faiz indirim beklentilerini yansıtan bu noktasal grafikler dolar endeksini önemli ölçüde etkileyebilir. Yakın bir tarihte faiz indirimi beklenmemesi dolar endeksini yukarı yönde desteklerden EURUSD paritesinin güçsüz görünümüne sebep oluyor. Öte yandan faiz kararından önce ABD enflasyon verileride önemli olacak. Fed'in faiz indiriminin ne zaman yapacağı konusunda önemli ipuçları verebilir. Piyasada gün içerisinde verilerin beklentisinin fiyatlamalarını görebiliriz.



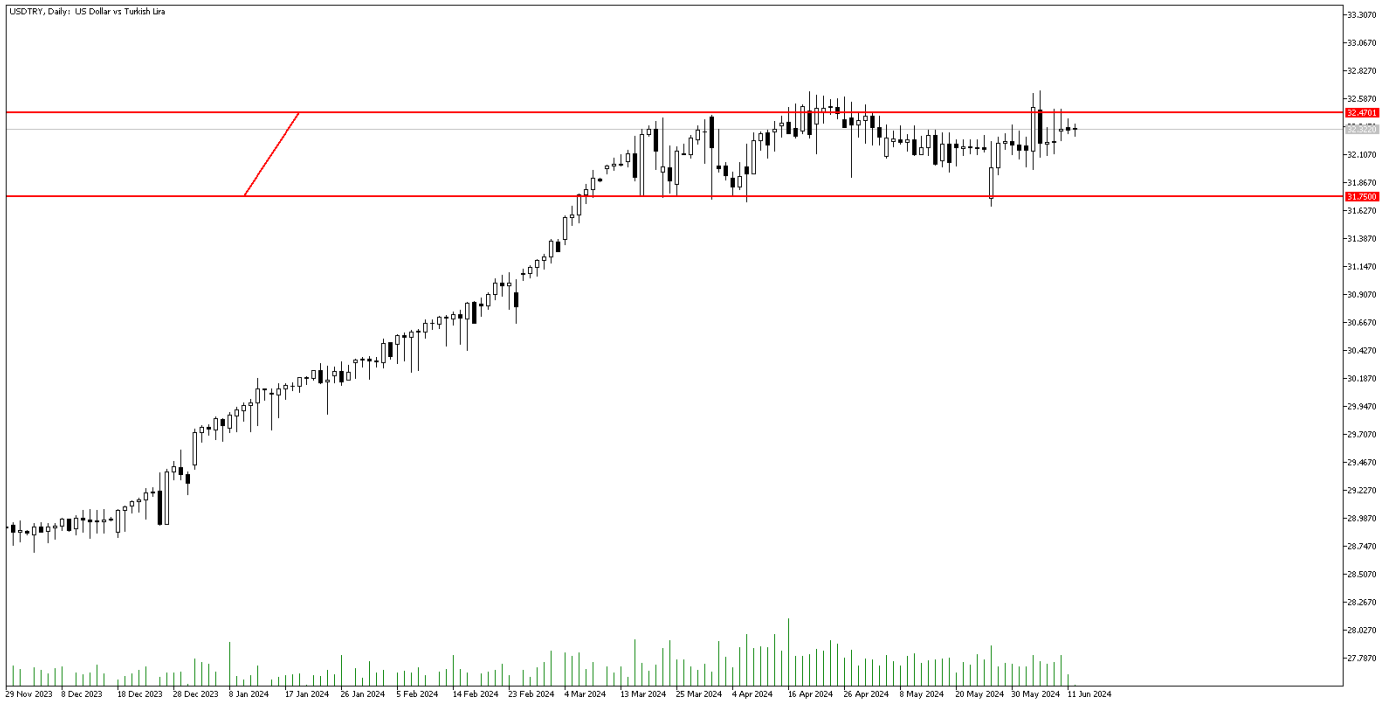
Teknik Analiz: EURUSD paritesi yaşadığı sert düşüşün ardından 1.075 seviyelerinde fiyatlamaya devam ediyor. 22 günlük hareketli ortalamasının altında fiyatlayan parite, 1.078 bölgesini direnç seviyesi olarak izleyebilir. Öte yandan aşağı yönlü baskının devam etmesi durumunda 1.063 bölgesi güçlü destek seviyesi olarak karşımıza çıkıyor.

Destekler: 1,0680 / 1,0630 / 1,0610

Dirençler: 1,0790 / 1,0810 / 1,0880

DolarTL ılımlı pozitif

Küresel tarafta, bugün açıklanacak olan ABD TÜFE , FOMC ekonomik projeksiyonlar ve Amerika Merkez Bankası (Fed)'in faiz kararı ardından Fed Başkanı Jerome Powell'ın konuşmaları önemli olacak. Güçlü gelen istihdam verisinin ardından enflasyonda katılığın devam etmesi dolara olan talebi artırabilir. İç tarafta ise Ekonomi yönetiminin uygulamış olduğu kararlı duruşla birlikte sıkı para politikası ve TL lehine gelişmeler devam ediyor. Dolayısıyla DolarTL'de yatay seyir sürüyor. Teknik olarak USDTRY paritesinde 32,50 seviyesi güçlü bir direnç bölgesidir. Bu seviyeyi test edip aşmakta zorlanmaktadır. Dolayısıyla 32,50 direncini yukarı yönlü kırdığı takdirde 32,60 direnci ve üzerine hızlı bir yükseliş ivmesi gerçekleşebilir.



Teknik Analiz: DolarTL'de yatay tablo devam ediyor. Yukarı yönlü güçlü ataklarda 32,60 direnç bölgesini takip ediyoruz. Buna karşın olası satış baskısında 32,00 seviyesi karşımıza çıkmaktadır.

Destekler: 32,00 / 31,70 / 31,54

Dirençler: 32,50 / 32,60 / 33,00

EURTRY Teknik Seviyeler

Destekler: 34,30 / 34,00 / 33,60

Dirençler: 35,50 / 36,00 / 37,00

GÜNLÜK FOREX BÜLTENİ

12.06.2024

2024 yılı 1. Çeyrek itibariyle kar eden müşteri oranı %38, zarar eden müşteri oranı %62'dir.

Yasal Uyarı Notu: Burada yer alan yatırım bilgi, yorum ve tavsiyeleri yatırım danışmanlığı kapsamında değildir. Yatırım danışmanlığı hizmeti, yetkili kuruluşlar tarafından kişilerin risk ve getiri tercihleri dikkate alınarak kişiye özel sunulmaktadır. Burada yer alan yorum ve tavsiyeler ise genel niteliktedir. Bu tavsiyeler mali durumunuz ile risk ve getiri tercihlerinize uygun olmayabilir. Bu nedenle, sadece burada yer alan bilgilere dayanılarak yatırım kararı verilmesi beklentilerinize uygun sonuçlar doğurmayabilir.

Bu bilgiler ve görüşler önceden haber vermeksizin değiştirilebilir. İntegral Yatırım Menkul Değerler A.Ş. bilgilerin ve ifade edilen görüşlerin doğru, eksiksiz ve güncelleştirilmiş olduğuna dair (açıkça ifade edilmiş veya ima edilmiş) hiçbir beyan ve taahhütte bulunmaz. İçerik kesinlikle mali, hukuki, vergi veya diğer konularda bir tavsiye niteliği taşımadığı gibi, tamamen içeriğe dayalı olarak yatırım yapılmamalı veya karar alınmamalıdır. Herhangi bir yatırım konulu karar almadan önce bir uzmandan görüş alınmalıdır. Sorumluluğun Sınırlandırılması: İntegral Yatırım Menkul Değerler A.Ş. herhangi bir sınırlandırma olmaksızın, dolaylı, direkt veya bir fiilin sonucu olarak ortaya çıkan zararlar da dâhil olmak üzere her türlü kayıp ve hasarla ilgili sorumluluk kabul etmez.

Çekince: Bu rapor tarafımızca doğruluğu ve güvenilirliği kabul edilmiş kaynaklar kullanılarak hazırlanmış olup yatırımcılara kendi oluşturacakları yatırım kararlarında yardımcı olmayı hedeflemekte ve herhangi bir yatırım aracını alma veya satma yönünde yatırımcıların kararlarını etkilemeyi amaçlamamaktadır. Yatırımcıların verecekleri yatırım kararları ile bu raporda bulunan görüş, bilgi ve veriler arasında bir bağlantı kurulamayacağı gibi, söz konusu kararların neticesinde oluşabilecek yanlışlık veya zararlardan kurum çalışanları ile Ulukartal Holding A.Ş. ve İntegral Yatırım Menkul Değerler A.Ş.'nin herhangi bir sorumluluğu bulunmamaktadır.

Bu rapordaki her türlü iç ve dış piyasa tablo ve grafikler, bu konularda resmi hizmet veren yetkili üçüncü kişi kurumlardan elde edilmiş olup, İntegral Yatırım Menkul Değerler A.Ş. tarafından herhangi bir maddi menfaat beklentisi olmaksızın genel anlamda bilgilendirmek amacıyla hazırlanmıştır. Bu raporda bulunan bilgiler belli bir gelirin sağlanmasına yönelik olarak verilmemektedir.