

Ekonomik Gelişmeler

Türkiye

Hazine ve Maliye Bakanlığı, 9 ay vadeli bono ve 5 yıl vadeli tahvilde ihale öncesi satışlarla birlikte 32,3 milyar TL'lik borçlanma gerçekleştirdi.

Cumhurbaşkanı Recep Tayyip Erdoğan "Programı bozmayacak şekilde sabit gelirlilerin durumunu mümkün olan en yukarı seviyeye çıkaracağız" dedi.

Hazine ve Maliye Bakanı Mehmet Şimşek sosyal medya hesabından "Uyguladığımız programın kısa vadeli etkileri ve zayıf dış talep sonucunda sanayi üretimi yılın ilk on ayında sınırlı daraldı. İşgücü piyasası bu gelişmeye rağmen dayanıklılığını sürdürüyor" dedi.

Asgari Ücret Tespit Komisyonu ilk toplantısı için Çalışma ve Sosyal Güvenlik Bakanlığı'nda bir araya geldi. Toplantıdan sonra açıklama yapan Türk-İş Genel Başkan Yardımcısı Ramazan Açar ilk toplantıda herhangi bir rakam konuşulmadığını söyledi. İkinci toplantı 16 Aralık'ta yapılacak.

Cumhurbaşkanı Yardımcısı Cevdet Yılmaz, 8. Türkiye Sermaye Piyasaları Kongresi'nde "Sermaye piyasasındaki toplam yatırımcı sayısı 36 milyonu aşmış durumda" dedi.

Cumhurbaşkanı Erdoğan'ın, NATO Genel Sekreteri Rutte ile telefon görüşmesinde Suriye'deki son gelişmeler ele alındı.

ABD

ABD Başkanı Joe Biden, başkan seçilen Donald Trump'ın "modern tarihin en güçlü ekonomisini" devralacağını belirterek, Trump'ın tarife planlarının ise "büyük hata" olduğunu ifade etti.

ABD'nin seçilmiş başkanı Donald Trump, ülkeye 1 milyar dolar veya daha fazla tutarda yatırım yapacaklar için izin sürelerinin hızlandırılacağını bildirdi.

ABD Hazine Bakanı Janet Yellen, ABD Merkez Bankası'nın (Fed) bağımsızlığına yönelik, Fed Başkanının yalnızca Senato tarafından haklı bir sebep gösterilerek

Pariteler

	Kapanış	Değişim
EUR/USD	1.05262	-0.23%
GBP/USD	1.27711	0.18%
USD/JPY	151.928	0.47%
USD/TRY	34.8332	0.04%
EUR/TRY	36.7008	-0.16%

Endeksler

	Kapanış	Değişim
DAX	20335	-0.08%
DJI	44337	-0.33%
S&P	6047.5	-0.32%
NASDAQ	21407.75	-0.37%

Emtialar

	Kapanış	Değişim
XAU/USD	2691.73	1.26%
XAG/USD	31.813	0.1%
WTI	68.38	0.38%
HG	4.267	0.25%

Günün Ajandası

Saat Veri

16:30	ABD TÜFE (Aylık) (Kasım)
16:30	ABD TÜFE (Yıllık) (Kasım)
16:30	ABD Çekirdek TÜFE (Aylık) (Kasım)
16:30	ABD Çekirdek TÜFE (Yıllık) (Kasım)
18:30	ABD DOE Ham Petrol Stokları (6 Aralık)
18:30	ABD DOE Cushing Petrol Stokları (6 Aralık)

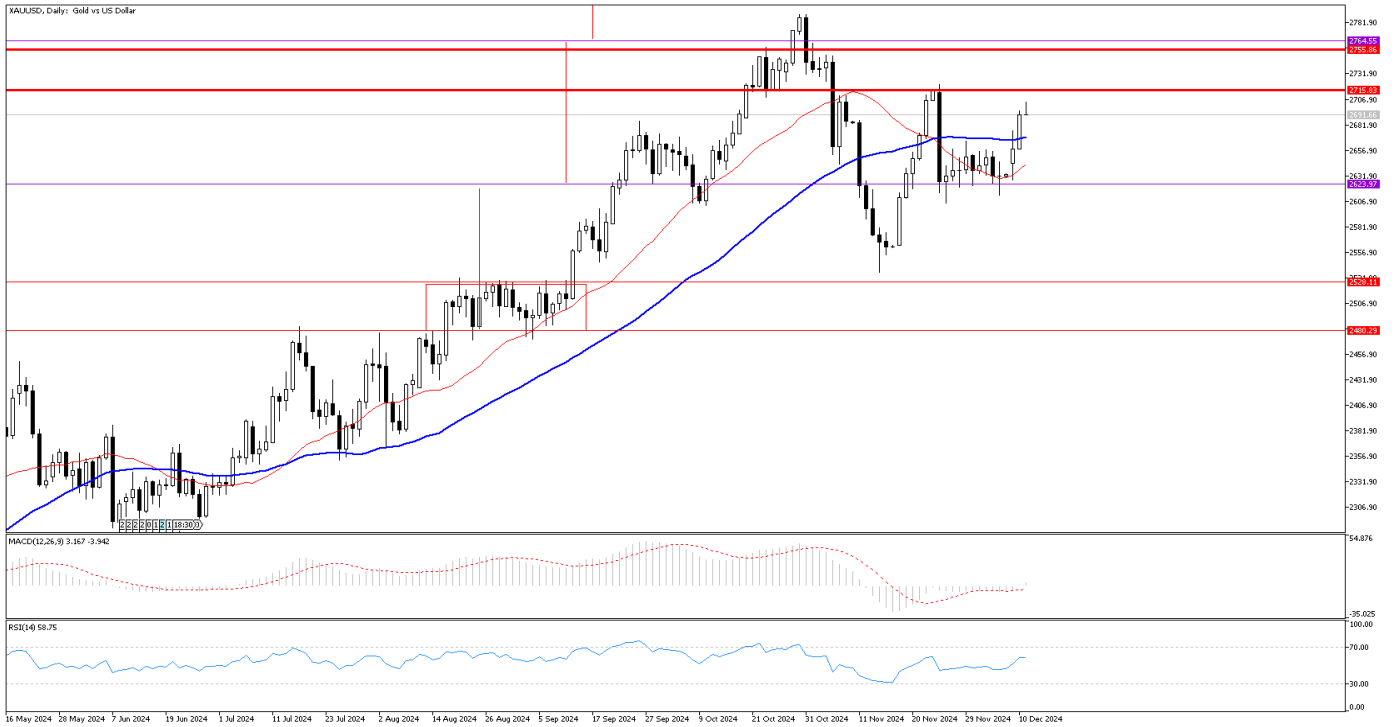
görevden alınabileceğini belirtti. Yellen, Fed'in politikaları hakkında yorum yapmanın ve Bankanın bağımsızlığını tehlikeye atacak adımlar atmanın hata olduğunu düşündüğünü söyledi.

GÜNLÜK FOREX BÜLTENİ

11.12.2024

Ons altında ABD TÜFE bekleniyor!

Ons altın, ekonomik ve jeopolitik çalkantı dönemlerinde güvenli bir yatırım aracı olarak değerlendiriliyor ve düşük faiz ortamında daha fazla değer kazanıyor. Bugün yatırımcıların odak noktası, Kasım ayında %0,3 oranında artması beklenen ABD Tüketici Fiyat Endeksi (TÜFE) üzerinde. Veriler, Fed'in 2025 politikasına ilişkin beklentileri belirlemeye yardımcı olabilir. Dolayısıyla veriye bağlı olarak hem dolar endeksi (DXY) hem de ons altında hareketlilik olması beklenebilir. Gelecek hafta 18 Aralık'ta gerçekleşecek Fed toplantısından 25 baz puanlık faiz indirim beklentileri güçlenmeye devam ediyor. Dolayısıyla verinin yansımaları bu beklentiyi şekillendirmesi açısından da önemli olacaktır.



Teknik Analiz: Güçlü dolar temasına karşın risk ve belirsizliklerin olması ons altını güçlü tutuyor. 2659 direnci üzerine çıkan ve bu seviye üzerinde güçlenen ons altında yakın direnç olarak 2715 seviyesi izlenebilir. Ana yön yukarı olan değerli metalde dirençlere yakın yerlerde yavaşlama izlenebilir. 2659 ve 2624 seviyeleri güçlü destek olarak izlenebilir.

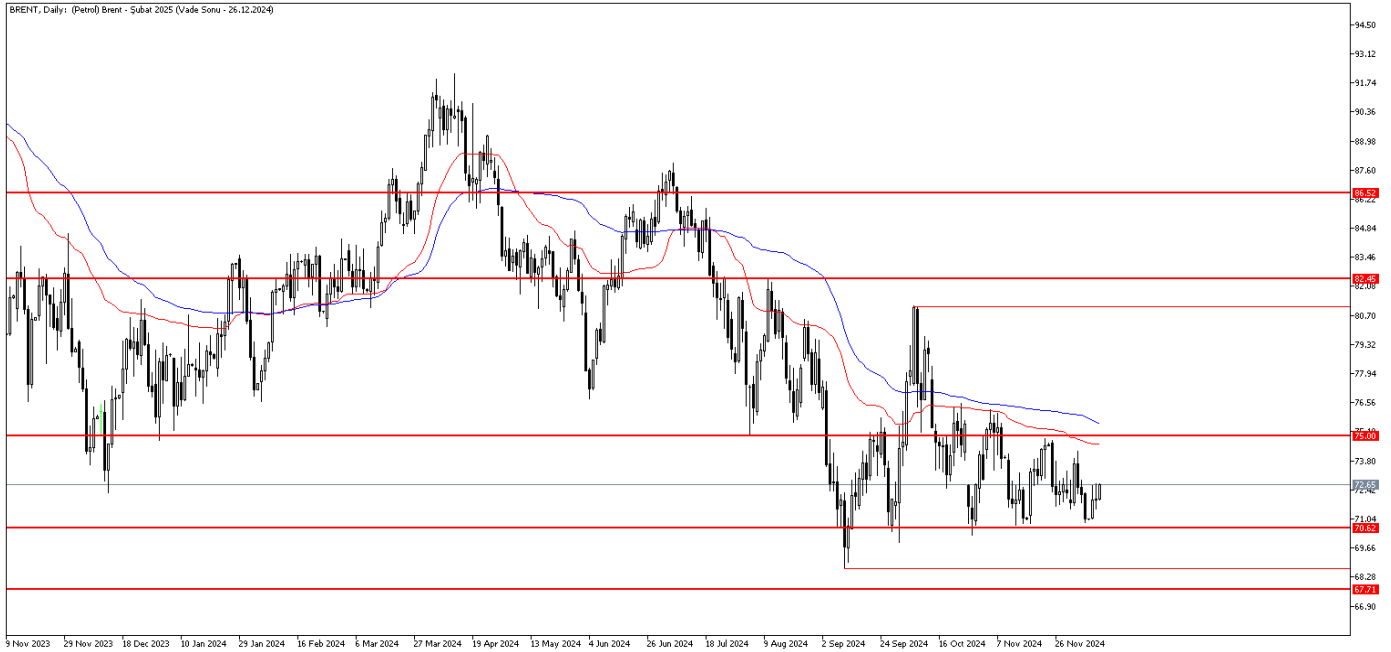
Destekler: 2674 / 2659 / 2624

Dirençler: 2715 / 2729 / 2751

Petrol tepki alımı!

Petrol'de OPEC raporu sonrası tepki alımları devam ediyor. Bugün hem ABD'den enflasyon verisi hem de Enerji Enformasyon İdaresi'nin haftalık ham petrol stokları takip edilecek. Bununla birlikte bugün Çin, gelecek yıl için ekonomik politikalarını belirlemek amacıyla yıllık çalışma toplantısına başlayacak. ABD, 2025 yılında global petrol piyasasında küçük bir açık öngörüyor. ABD gelecek yıl ham petrol piyasasında arz fazlası yaşanacağı tahminini tersine çevirdi ve şimdi petrol piyasasında küçük bir açık öngörüyor. Enerji Enformasyon İdaresi'nin (EIA) aylık raporuna göre, global petrol tüketimi 2025 yılında günlük 100.000 varil üretimi aşacak. EIA geçen ayki raporunda günlük 300.000 varil fazla tahmininde bulunmuştu. Ancak ABD'nin beklentisi, OPEC+ kararına rağmen geçen ay 2025'te günde 1 milyon varil fazla öngörüsünde bulunan Uluslararası Enerji Ajansı'ninkine ters düşüyor. IEA'nın tahminlerini bu hafta içinde güncellemesi bekleniyor.

BRENT Günlük Grafik



Brent Teknik Analiz: Brent petrol'de gelen tepki alımlarıyla 72.65 seviyelerine doğru yükseliş hareketi gerçekleşti. Bu hareketin devam etmesi halinde 75.00 seviyesi güçlü direnç olarak karşımıza çıkıyor. Buna karşın satışların tekrar hız kazanması durumunda 70.60 seviyesi destek olarak takip edilebilir.

Destekler: 72.00 / 70.60 / 68.70

Dirençler: 72.85 / 74.00 / 75.00

WTI Teknik Analiz: Ham petrol kritik direnç bölgesi olan 69.20 seviyesine yaklaştı. Bu seviyenin aşılması ve üzerinde kapanışlar gelmesi durumunda yukarı yönlü hareketlilik güç kazanabilir. Öte yandan gelebilecek satış baskısının hız kazanması durumunda 66.85 seviyesine doğru geri çekilmeler görülebilir.

Destekler: 68.35 / 66.85 / 65.25

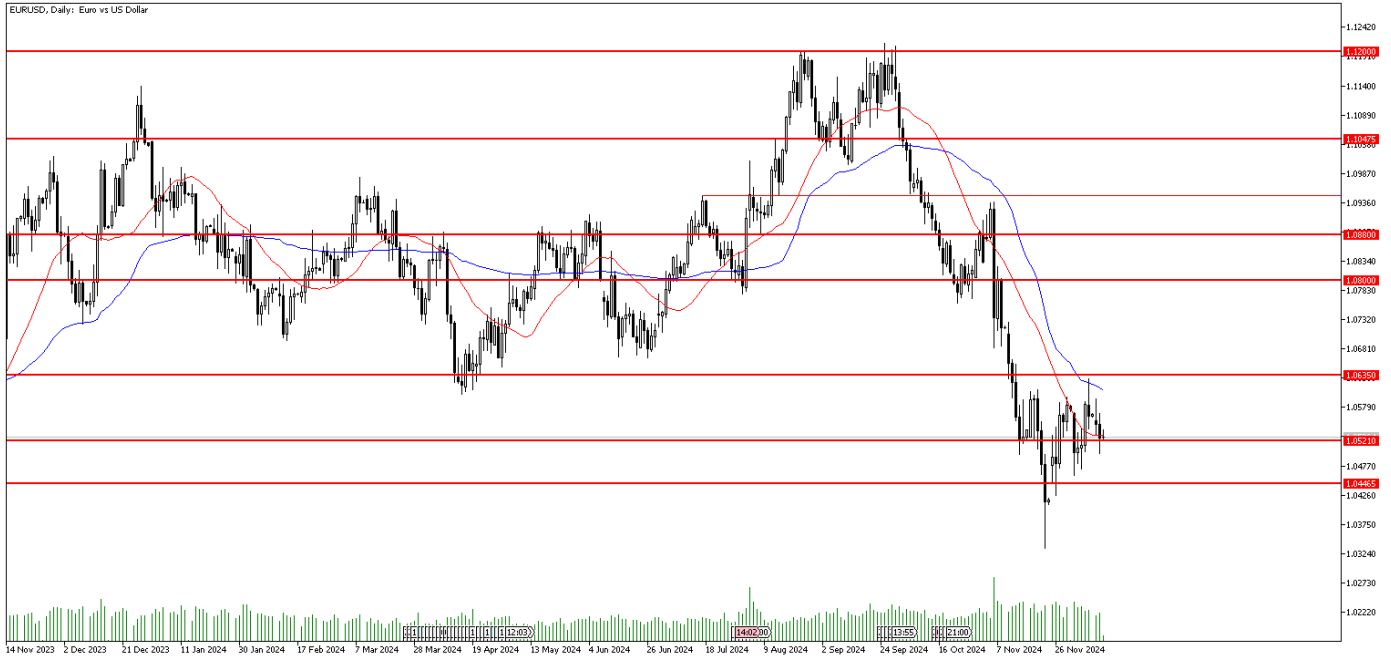
Dirençler: 69.20 / 70.20 / 71.00

GÜNLÜK FOREX BÜLTENİ

11.12.2024

EURUSD paritesinde kritik gün!

EURUSD paritesi, kritik veriler öncesi geri çekilmeye devam ediyor. Bugün ABD tarafından gelecek enflasyon verisi takip edilecek. Veriden büyük bir sapma olmadığı sürece Fed faiz indirim beklentilerinin devam edeceğini söyleyebiliriz. Bunun yanı sıra yarın gelecek AMB faiz kararında kritik olacak. Piyasanın beklentisi Avrupa Merkez Bankası'nın faizleri 25 baz puan seviyesinde indireceği yönünde. Beklentilerin bu yönde devam etmesi durumunda paritede olağanüstü bir hareketlilik görmeyebiliriz. Önümüzdeki süreçte dolar endeksinde yaşanacak gelişmeler belirleyici unsur olacak.



EURUSD Teknik Analiz: EURUSD paritesinde aşağı yönlü hareketlilik devam ediyor. 1.0521 seviyesi kritik. Bu seviyenin de aşağı yönlü kırılması ve altında kapanış gelmesi durumunda satış baskısı 1.0446 seviyesine doğru güç kazanabilir. Buna karşın gelebilecek tepki alımlarında 50 günlük hareketli ortalama 1.0608 seviyesi direnç olarak takip edilebilir.

Destekler: 1.0521 / 1.0446 / 1.0420

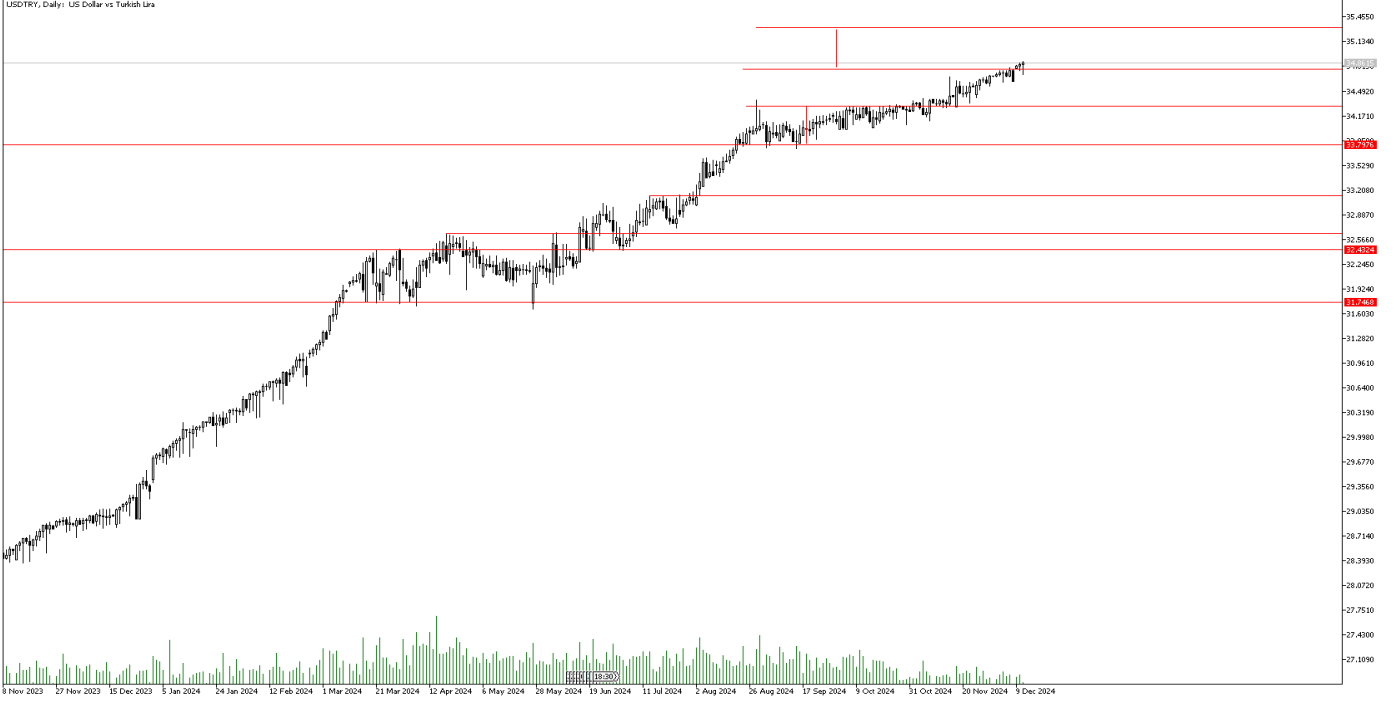
Dirençler: 1.0608 / 1.0621 / 1.0635

GÜNLÜK FOREX BÜLTENİ

11.12.2024

DolarTL'de yukarı yönlü eğilim sürüyor!

DolarTL yatay yukarı eğilimine devam ediyor. Dolar endeksinin yüksek seyretmesine karşın DolarTL'deki seyir değişmedi. Kurdaki kontrollü hareketin sürdüğünü izliyoruz. Yıl sonunu muhtemelen 25 bandında kapatacağımız DolarTL'de reel değerlenmenin sürmesini ve yurt dışı gelişmelerden daha bağımsız hareket etmesini bekleriz.



DolarTL Teknik Analiz: USDTRY yatay desteği olan 34.78 üzerinde kalmaya devam ediyor. Bir önceki yatay bandın hedefini aldığımızda 35.30 seviyesinin direnç olduğunu izliyoruz. 34.78 – 35.30 arasındaki yatay bant hareketinin korunması beklenebilir.

Destekler: 34.78 / 34.50 / 34.20

Dirençler: 35.00 / 35.30 / 35.50

EURTRY Teknik Seviyeler

Destekler: 36.45 / 36.10 / 35.77

Dirençler: 37.00 / 37.35 / 37.55

GÜNLÜK FOREX BÜLTENİ

11.12.2024

2024 yılı 3. Çeyrek itibariyle kar eden müşteri oranı %30, zarar eden müşteri oranı %70'dir.

Yasal Uyarı Notu: Burada yer alan yatırım bilgi, yorum ve tavsiyeleri yatırım danışmanlığı kapsamında değildir. Yatırım danışmanlığı hizmeti, yetkili kuruluşlar tarafından kişilerin risk ve getiri tercihleri dikkate alınarak kişiye özel sunulmaktadır. Burada yer alan yorum ve tavsiyeler ise genel niteliktedir. Bu tavsiyeler mali durumunuz ile risk ve getiri tercihlerinize uygun olmayabilir. Bu nedenle, sadece burada yer alan bilgilere dayanarak yatırım kararı verilmesi beklentilerinize uygun sonuçlar doğurmayabilir.

Bu bilgiler ve görüşler önceden haber vermeksizin değiştirilebilir. İntegral Yatırım Menkul Değerler A.Ş. bilgilerin ve ifade edilen görüşlerin doğru, eksiksiz ve güncelleştirilmiş olduğuna dair (açıkça ifade edilmiş veya ima edilmiş) hiçbir beyan ve taahhütte bulunmaz. İçerik kesinlikle mali, hukuki, vergi veya diğer konularda bir tavsiye niteliği taşımadığı gibi, tamamen içeriğe dayalı olarak yatırım yapılmamalı veya karar alınmamalıdır. Herhangi bir yatırım konulu karar almadan önce bir uzmandan görüş alınmalıdır. Sorumluluğun Sınırlandırılması: İntegral Yatırım Menkul Değerler A.Ş. herhangi bir sınırlandırma olmaksızın, dolaylı, direkt veya bir fiilin sonucu olarak ortaya çıkan zararlar da dâhil olmak üzere her türlü kayıp ve hasarla ilgili sorumluluk kabul etmez.

Çekince: Bu rapor tarafımızca doğruluğu ve güvenilirliği kabul edilmiş kaynaklar kullanılarak hazırlanmış olup yatırımcılara kendi oluşturacakları yatırım kararlarında yardımcı olmayı hedeflemekte ve herhangi bir yatırım aracını alma veya satma yönünde yatırımcıların kararlarını etkilemeyi amaçlamamaktadır. Yatırımcıların verecekleri yatırım kararları ile bu raporda bulunan görüş, bilgi ve veriler arasında bir bağlantı kurulamayacağı gibi, söz konusu kararların neticesinde oluşabilecek yanlışlık veya zararlardan kurum çalışanları ile Ulukartal Holding A.Ş. ve İntegral Yatırım Menkul Değerler A.Ş.'nin herhangi bir sorumluluğu bulunmamaktadır.

Bu rapordaki her türlü iç ve dış piyasa tablo ve grafikler, bu konularda resmi hizmet veren yetkili üçüncü kişi kurumlardan elde edilmiş olup, İntegral Yatırım Menkul Değerler A.Ş. tarafından herhangi bir maddi menfaat beklentisi olmaksızın genel anlamda bilgilendirmek amacıyla hazırlanmıştır. Bu raporda bulunan bilgiler belli bir gelirin sağlanmasına yönelik olarak verilmemektedir.