

Ekonomik Gelişmeler**Türkiye**

Emekli aylıklarına ek zam çalışması konusunda Cumhurbaşkanı Yardımcısı Cevdet Yılmaz, Hazine ve Maliye Bakanı Mehmet Şimşek, Ak Parti Grup Başkanı Abdullah Güler'in bu akşam ya da yarın toplanması bekleniyor.

Citi Stratejisti Luis Costa, swap kısıtlamalarında tam bir serbestleşmenin fonlama tarafında dalgalanma yaratabileceğini belirtti. Costa, asgari ücretteki olası bir artış dolayısıyla Türkiye'ye yönelik görüşlerinin değişmeyeceğini ifade etti.

Türkiye Cumhuriyet Merkez Bankası'nın (TCMB) 2024 4. çeyrek sonu ve 2025'in ilk çeyreğinin başındaki bölümde 400-500 baz puanlık faiz indirimi için alanı olduğunu belirten Costa TCMB'nin bazı piyasa uzmanlarının beklediği kadar güvercin olmayacağı beklentisi içinde olduğunu söyledi.

ABD

ABD Merkez Bankası (Fed) Başkanı Jerome Powell, faiz indirimi kararının enflasyonda belirli bir hedefe ulaşılmasıyla mı alınacağı yoksa enflasyon oranının genel gidişatına göre mi karar verileceğine ilişkin soru üzerine, verilerin bütününe dikkate aldıklarını ve ulaşılması gereken belirli bir rakam olmadığını kaydetti.

Fed Yönetim Kurulu Üyesi Lisa Cook Çarşamba günü yaptığı açıklamada, işsizlik oranında daha fazla artış olmadan ABD enflasyonunun düşmeye devam etmesi gerektiğini söyledi.

Cook, ABD'nin "yumuşak inişine" ilişkin kanıtların sıralandığını hissettiğini, Fed'in en son tercih ettiği enflasyon ölçüsünün merkez bankasının yüzde 2 hedefi karşısında yüzde 2,6 olduğunu ve işsizlik hedefinin yüzde 4,1 olduğunu söyledi.

Petrol

Petrol ihraç Eden Ülkeler Örgütü'nün (OPEC) ham petrol üretimi haziranda önceki aya göre günlük 80 bin varil azalarak 26 milyon 566 bin varile geriledi.

Pariteler

	Kapanış	Değişim
EUR/USD	1.08296	0.15%
GBP/USD	1.28478	0.48%
USD/JPY	161.642	0.22%
USD/TRY	32.7936	-0.06%
EUR/TRY	35.5262	-0.09%

Endeksler

	Kapanış	Değişim
DAX	18606	1.11%
DJI	40013	1.03%
S&P	5684.5	0.92%
NASDAQ	20896	0.99%

Emtialar

	Kapanış	Değişim
XAU/USD	2370.89	0.3%
XAG/USD	30.806	0.03%
WTI	82.44	0.75%
HG	4.592	0.17%

Günün Ajandası

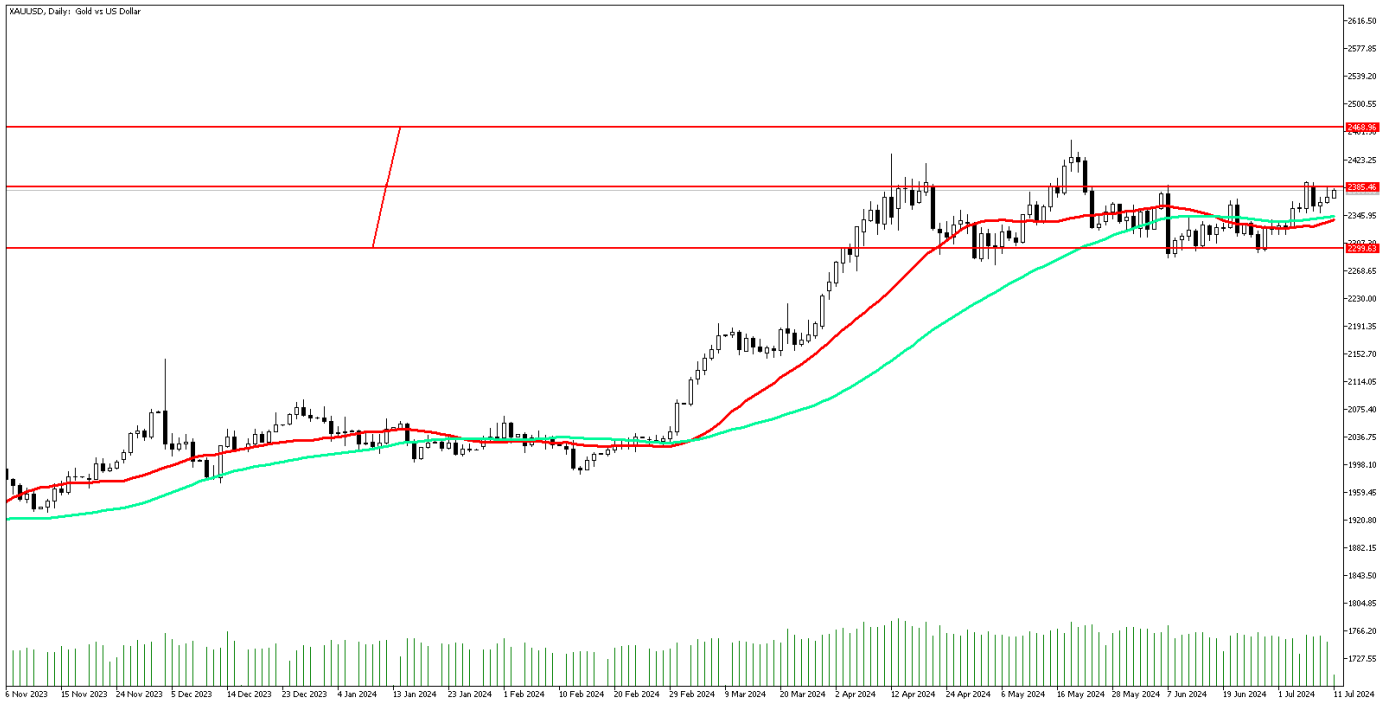
Saat	Veri
09:00	İngiltere GSYİH (Aylık) (Mayıs)
09:00	İngiltere GSYİH (Yıllık) (Mayıs)
09:00	İngiltere Sanayi Üretimi(Aylık)(Mayıs)
09:00	İngiltere Sanayi Üretimi(Yıllık)(Mayıs)
09:00	İngiltere İmalat Üretimi(Aylık)(Mayıs)
09:00	İngiltere İmalat Üretimi(Yıllık)(Mayıs)
09:00	Almanya TÜFE Aylık (Haziran)
09:00	Almanya TÜFE Yıllık (Haziran)
15:30	ABD Devam Eden İşsizlik Başvuruları (29 Haziran)
15:30	ABD İlk İşsizlik Başvuruları (6 Temmuz)
15:30	ABD Çekirdek TÜFE (Aylık) (Haziran)
15:30	ABD Çekirdek TÜFE (Yıllık) (Haziran)
15:30	ABD TÜFE (Aylık) (Haziran)
15:30	ABD TÜFE (Yıllık) (Haziran)
18:30	FOMC Üyesi Bostic'in Konuşması

GÜNLÜK FOREX BÜLTENİ

11.07.2024

Ons altın ABD TÜFE'yi bekliyor

ABD Merkez Bankası (Fed) Başkanı Jerome Powell, faiz indirimi kararının enflasyonda belirli bir hedefe ulaşılmasıyla mı alınacağı yoksa enflasyon oranının genel gidişatına göre mi karar verileceğine ilişkin soru üzerine, verilerin bütününe dikkate aldıklarını ve ulaşılması gereken belirli bir rakam olmadığını kaydetti. Genel görünüm ons altın cephesinde olumlu. Ancak bu olumlu havanın devam edip etmeyeceği Bugün açıklanacak olan ABD TÜFE verisine bağlı olacak. Verinin beklenti altı gelmesi sarı metalde alımları hızlandırabilir. Piyasa beklentilerinin oldukça altında gelen bir veri kısa vadede ons altında 2400 dolar seviyelerinin üzerine doğru yerleşmeleri sağlayabilir.



Teknik Analiz: Ons altın 2386 direnç bölgelerine doğru yaklaşıyor. Bu bölgeyi aştığı takdirde yükseliş boyutu hız kazanabilir. 2386 seviyesi ve üzeri yükselişlerde 2400 seviyelerine doğru yükselişler hız kazanabilir. Buna karşın olası satış baskısında 50 günlük hareketli ortalaması olan 2342 seviyesine doğru satış baskısı hızlanabilir.

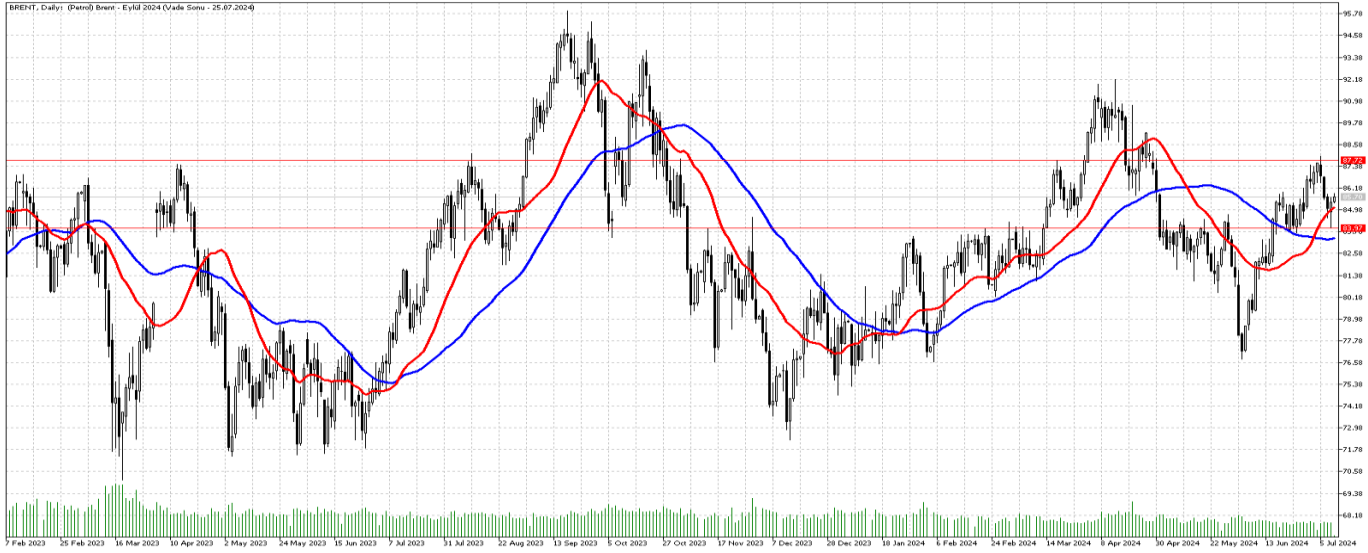
Destekler: 2342 / 2333 / 2320

Dirençler: 2390 / 2400 / 2420

Petrol'de tepki alımı

Petrol fiyatları, ham petrol stok verilerinin geçen haftadan sonra bu hafta da beklenti altı gelmesi ile birlikte yukarı yönde tepki hareketi gerçekleştirdi. ABD tarafından henüz faiz indirim sinyallerinin gelmemesi, dolar endeksinde yaşanan güçlü seyir, emtialar dahil petrol fiyatlarını aşağı yönlü etkilemeye devam ediyordu. ABD Ham petrol stoklarının 2 hafta üst üste beklenti altı gelmesi, petrolde risk iştahını olumlu yönde etkiledi. Piyasalar bugün ABD tarafından gelecek olan enflasyon verilerini takip ediyor olacak. Beklentilerden uzak veri gelmesi durumunda petrolde hareketlilik görülebilir.

BRENT Günlük Grafik



Brent Teknik Analiz: Günün erken saatlerinde 82.00 seviyelerine doğru geri çekilme yaşayan brent petrol, 81.75 seviyesinin üstünde kalmakta başarılı olmasıyla birlikte gelen tepki hareketiyle tekrar 83.00 seviyelerinde fiyatlamasını sürdürüyor. 81.75 seviyesinin üzerinde kalmakta başarılı olunamaması halinde satış baskısı hız kazanabilir. Aşağı tarafta 80.00 ve 79.40 bölgeleri destek seviyesi olarak izlenebilir. Buna karşın tepki alımlarında 84.55 bölgesi direnç seviyesi olarak takip edilebilir.

Destekler: 81.75 / 80.00 / 79.40

Dirençler: 84.55 / 85.25 / 86.50

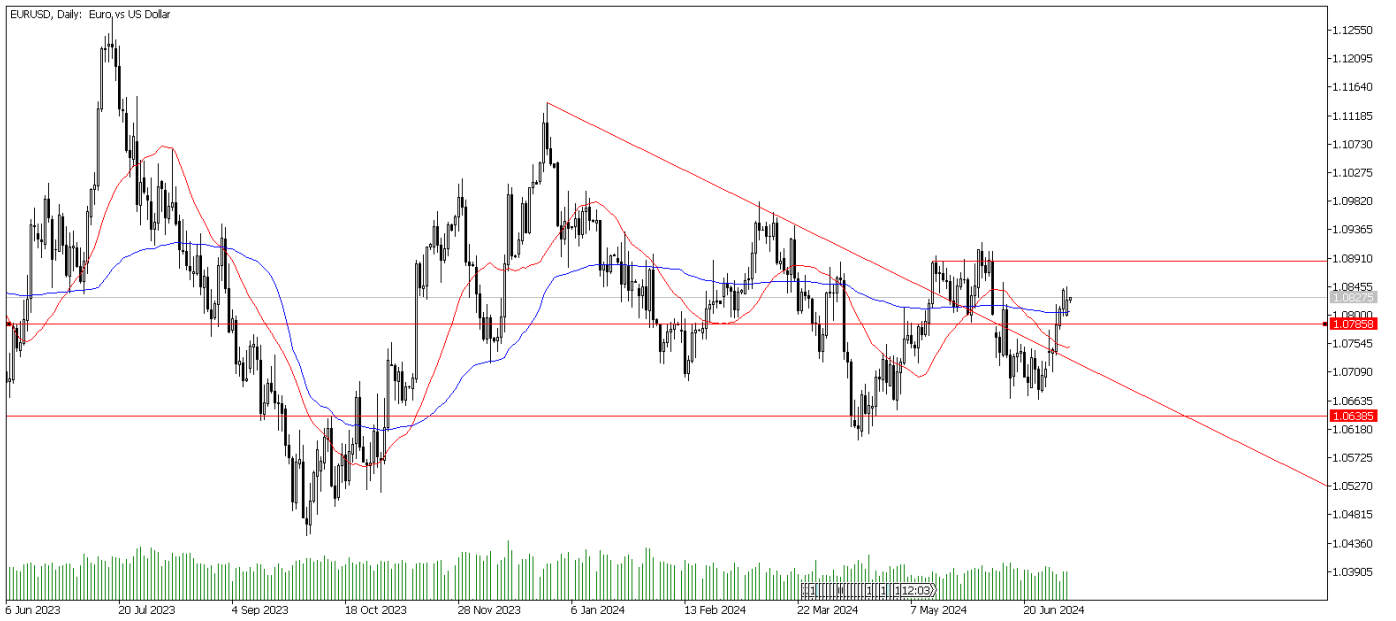
WTI Teknik Analiz: Satışların hız kazandığı ham petrol, daha önce vermiş olduğumuz 80.85 seviyesinin üzerinde kalmakta başarılı olunması ile birlikte gelen tepki alımlarıyla 82.50 seviyelerinde fiyatlamasını sürdürüyor. Yukarı yönlü hareketliliğin devam etmesi halinde 84.25 bölgesi direnç seviyesi olarak izlenebilir. Öte yandan aşağı yönlü tepkilerde 80.85 bölgesi güçlü destek seviyesi olarak takip edilebilir.

Destekler: 81.70 / 80.85 / 79.90

Dirençler: 83.10 / 84.25 / 85.50

EURUSD'de enflasyon öncesi sessizlik

EURUSD paritesi, bugün gelecek ABD enflasyon verisi öncesi sakin seyrini sürdürüyor. 1 haftalık yükselişin ardından yerini ılımlı havaya bırakan EURUSD paritesi, olası beklentiden uzak verinin gelmesi durumunda hareketlilik yaşayabilir. Öte yandan Fed Başkanı Jerome Powell, yaptığı konuşmada; enflasyonun düşüş eğiliminde olduğuna dair "biraz güveni olduğunu" ancak sürdürülebilir şekilde yüzde 2'ye düştüğünden yeterince emin olduğunu söylemeye "henüz hazır olmadığını" belirtti. Piyasada gözler bugün gelecek olan enflasyon verilerinde olacak.



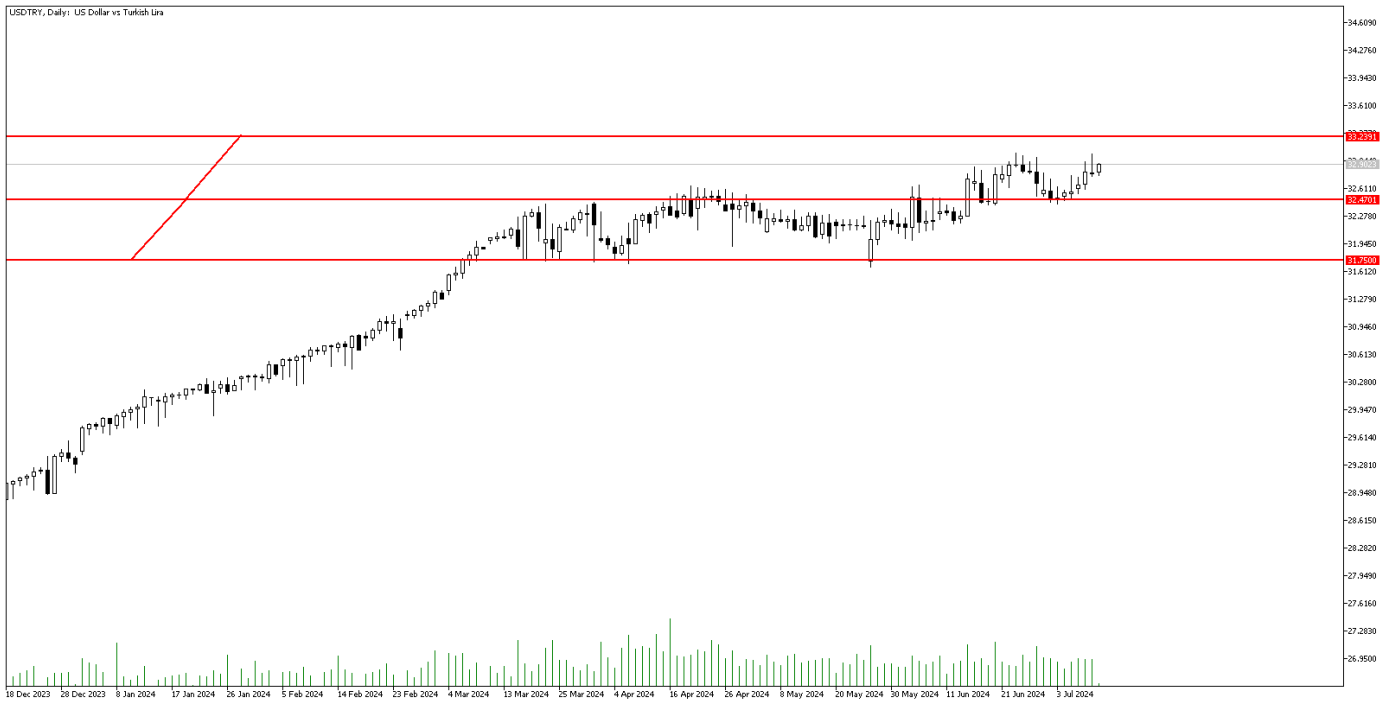
Teknik Analiz: 50 günlük hareketli ortalamasının üzerinde fiyatlamasını sürdüren EURUSD, alımların hızlanması ile birlikte yükseliş hareketine devam edebilir. Yukarı tarafta 1.088 bölgesi güçlü direnç seviyesi olarak takip edilebilir. Buna karşın 50 günlük hareketli ortalamasının aşağı yönlü kırılması halinde satış baskısı artabilir. 1.078 bölgesi ise destek seviyesi olarak izlenebilir.

Destekler: 1.0800 / 1.0780 / 1.0750

Dirençler: 1.0840 / 1.0850 / 1.0880

DolarTL ılımlı yukarı

Geçtiğimiz hafta beklenti altı gelen enflasyon verisi sonrası piyasa erken faiz indirimi spekülasyonuna başladı. TCMB Başkanı Karahan ise bu risk gördü ve hızlı reaksiyon verdi. Faiz indiriminden söz etmek için çok erken olduğunu belirtti. Enflasyonda baz etkisiyle gelecek aylarda düşüş beklemeye devam ediyoruz. Ancak Türkiye Cumhuriyet Merkez Bankası (TCMB) Başkanı Fatih Karahan, Reuters'a yaptığı açıklamada "Oynaklığın yüksek seyrettiği bu dönemde tek bir veri üzerinden çıkarım yapmak sağlıklı olmaz" diye konuştu.TL lehine gelişmelerin devam etmesini öngörmekteyiz. Bugün küresel cephede ABD TÜFE verisi açıklanacak. Dolar endeksindeki hareketlilik önemli olacak.



Teknik Analiz: DolarTL yukarı yönlü güçlü ataklarla direnç bölgelerinde fiyatlanmaktadır.Yükseliş hızının devam etmesi durumunda 33,00 direnç bölgesini test edebilir. Buna karşın olası satış baskısında 32,50 seviyesi karşımıza çıkmaktadır.

Destekler: 32,50 / 32,40 / 32,20

Dirençler: 33,00 / 33,10 / 33,20

EURTRY Teknik Seviyeler

Destekler: 34,30 / 34,00 / 33,60

Dirençler: 36,00 / 36,50 / 37,00

GÜNLÜK FOREX BÜLTENİ

11.07.2024

2024 yılı 2. Çeyrek itibariyle kar eden müşteri oranı %26, zarar eden müşteri oranı %74'dir.

Yasal Uyarı Notu: Burada yer alan yatırım bilgi, yorum ve tavsiyeleri yatırım danışmanlığı kapsamında değildir. Yatırım danışmanlığı hizmeti, yetkili kuruluşlar tarafından kişilerin risk ve getiri tercihleri dikkate alınarak kişiye özel sunulmaktadır. Burada yer alan yorum ve tavsiyeler ise genel niteliktedir. Bu tavsiyeler mali durumunuz ile risk ve getiri tercihlerinize uygun olmayabilir. Bu nedenle, sadece burada yer alan bilgilere dayanılarak yatırım kararı verilmesi beklentilerinize uygun sonuçlar doğurmayabilir.

Bu bilgiler ve görüşler önceden haber vermeksizin değiştirilebilir. İntegral Yatırım Menkul Değerler A.Ş. bilgilerin ve ifade edilen görüşlerin doğru, eksiksiz ve güncelleştirilmiş olduğuna dair (açıkça ifade edilmiş veya ima edilmiş) hiçbir beyan ve taahhütte bulunmaz. İçerik kesinlikle mali, hukuki, vergi veya diğer konularda bir tavsiye niteliği taşımadığı gibi, tamamen içeriğe dayalı olarak yatırım yapılmamalı veya karar alınmamalıdır. Herhangi bir yatırım konulu karar almadan önce bir uzmandan görüş alınmalıdır. Sorumluluğun Sınırlandırılması: İntegral Yatırım Menkul Değerler A.Ş. herhangi bir sınırlandırma olmaksızın, dolaylı, direkt veya bir fiilin sonucu olarak ortaya çıkan zararlar da dâhil olmak üzere her türlü kayıp ve hasarla ilgili sorumluluk kabul etmez.

Çekince: Bu rapor tarafımızca doğruluğu ve güvenilirliği kabul edilmiş kaynaklar kullanılarak hazırlanmış olup yatırımcılara kendi oluşturacakları yatırım kararlarında yardımcı olmayı hedeflemekte ve herhangi bir yatırım aracını alma veya satma yönünde yatırımcıların kararlarını etkilemeyi amaçlamamaktadır. Yatırımcıların verecekleri yatırım kararları ile bu raporda bulunan görüş, bilgi ve veriler arasında bir bağlantı kurulamayacağı gibi, söz konusu kararların neticesinde oluşabilecek yanlışlık veya zararlardan kurum çalışanları ile Ulukartal Holding A.Ş. ve İntegral Yatırım Menkul Değerler A.Ş.'nin herhangi bir sorumluluğu bulunmamaktadır.

Bu rapordaki her türlü iç ve dış piyasa tablo ve grafikler, bu konularda resmi hizmet veren yetkili üçüncü kişi kurumlardan elde edilmiş olup, İntegral Yatırım Menkul Değerler A.Ş. tarafından herhangi bir maddi menfaat beklentisi olmaksızın genel anlamda bilgilendirmek amacıyla hazırlanmıştır. Bu raporda bulunan bilgiler belli bir gelirin sağlanmasına yönelik olarak verilmemektedir.