

GÜNLÜK FOREX BÜLTENİ

11.03.2025

Ekonomik Gelişmeler

Türkiye

Hazine ve Maliye Bakanı Mehmet Şimşek, sanayi üretimine yıllık bazda pozitif katkı sağlayan sektör sayısının arttığını, aktivitedeki ılımlı toparlanmanın da genele yayıldığını bildirdi.

Cumhurbaşkanlığı Kabine Toplantısı'nın ardından açıklamalarda bulunan Cumhurbaşkanı Erdoğan, ekonomide önemli gelişmeler kaydedildiğini belirterek, "Cari açığımız azaldı, işsizlik düştü, kişi başı milli gelir 15 bin doları geçti, inşallah enflasyonu yine tek haneli rakamlara indireceğiz" dedi.

Asya

Japonya'da ekonomik büyüme verisi aşağı yönlü revize edildi. Ülkede dördüncü çeyrek için daha önce yüzde 2,8 olarak açıklanan yıllıklandırılmış gayrisafi yurtiçi hasıla verisi yüzde 2,2 seviyesine revize edildi.

Pariteler

Pariteler	Kapanış	Değişim
EUR/USD	1.08336	-0.13%
GBP/USD	1.28757	-0.38%
USD/JPY	147.261	-0.47%
USD/TRY	36.5397	0.24%
EUR/TRY	39.6139	0.15%

Endeksler

Endeksler	Kapanış	Değişim
DAX	22611	-2.74%
DJI	42003	-1.97%
S&P	5629	-2.6%
NASDAQ	19472.5	-3.87%

Emtialar

Emtialar	Kapanış	Değişim
XAU/USD	2888.81	-0.72%
XAG/USD	32.092	-1.22%
WTI	65.92	-1.65%
HG	4.645	-1.41%

Günün Ajandası

Saat Veri

*Hazine, 2 yıl vadeli sabit kuponlu 6 ayda bir kupon ödemeli tahvil ihalesi gerçekleştirecektir.

*Hazine, 4 yıl vadeli TLREF'e endeksli 3 ayda bir kupon ödemeli tahvil ihalesi gerçekleştirecektir.

02:50 Japonya GSYİH (Çeyreklik) (4. Çeyrek)

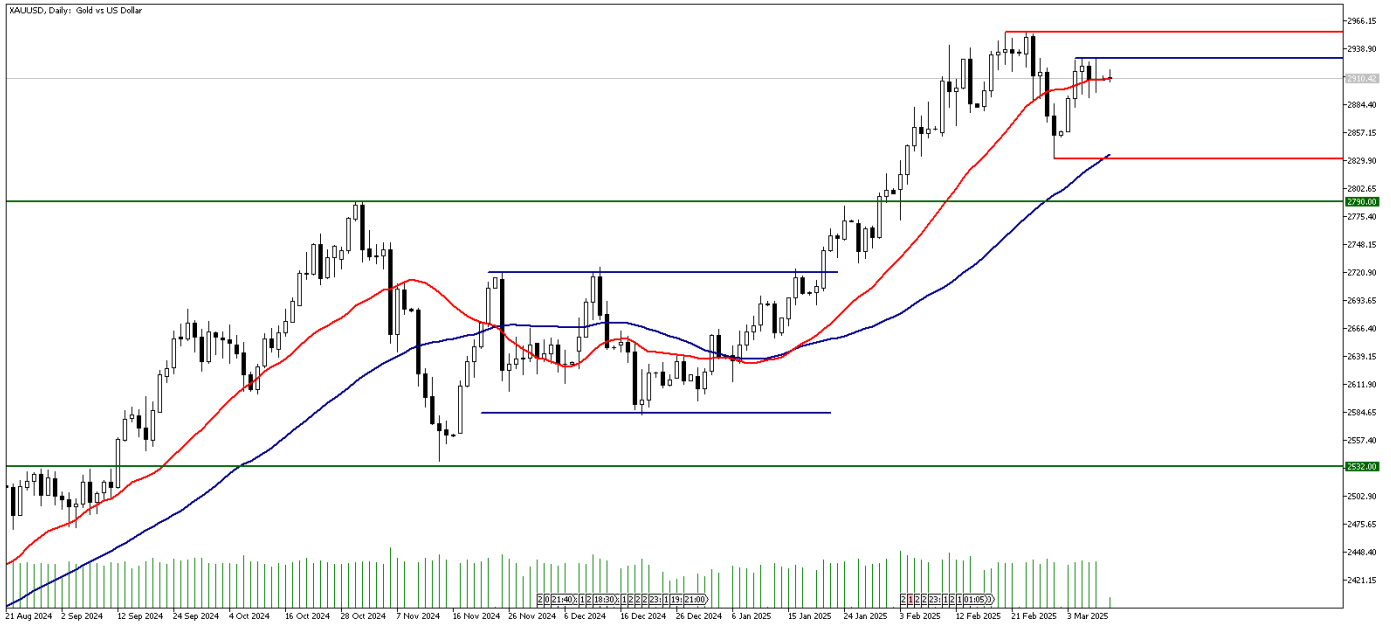
02:50 Japonya GSYİH (Yıllık) (4.Çeyrek)

GÜNLÜK FOREX BÜLTENİ

11.03.2025

Ons altın 2900 doların üzerinde tutunamadı!

Haftanın ilk işlem gününde satıcılı seyrin hakim olduğu ons altında 2900 seviyesinin üzerinde kalıcı olunamadığını gördük. Haftanın ilk işlem gününde aşağı yönde 2880 dolar seviyesini test eden ons altında bugün tepki yükselişi izliyoruz. 2900 dolar seviyesini tekrar test eden ons altının bu seviyeyi yeniden aşıp aşamayacağı önemli olacak. Geçtiğimiz hafta 107.50 seviyesinden 103.50 seviyesine kadar geri çekilen Dolar Endeksi (DXY) ise geri çekilme şimdilik son bulmuş gibi görünüyor. Son iki işlem gününde 103.50 seviyesinin üzerinde tutunan bir Dolar Endeksi izliyoruz. Trump'ın Orta Doğu Özel Temsilcisi Steve Witkoff, Ukrayna Devlet Başkanı Vladimir Zelenskiy'nin Beyaz Saray'daki toplantıda kameralar önünde iki lider arasında yaşanan tartışmanın ardından Trump'a bir mektup yazarak özür dilediğini açıkladı. Bugün küresel tarafta ons altın için kritik öneme sahip bir veri bulunmuyor ancak yarın açıklanacak ABD TÜFE verileri piyasaların seyri açısından önemli olabilir. New York Fed anketine göre, Şubat ayında medyan enflasyon beklentileri gelecek bir yıl için 0,1 puan artarak %3,1'e yükseldi. Üç ve beş yıllık beklentiler ise değişmeyerek %3,0 seviyesinde korundu.



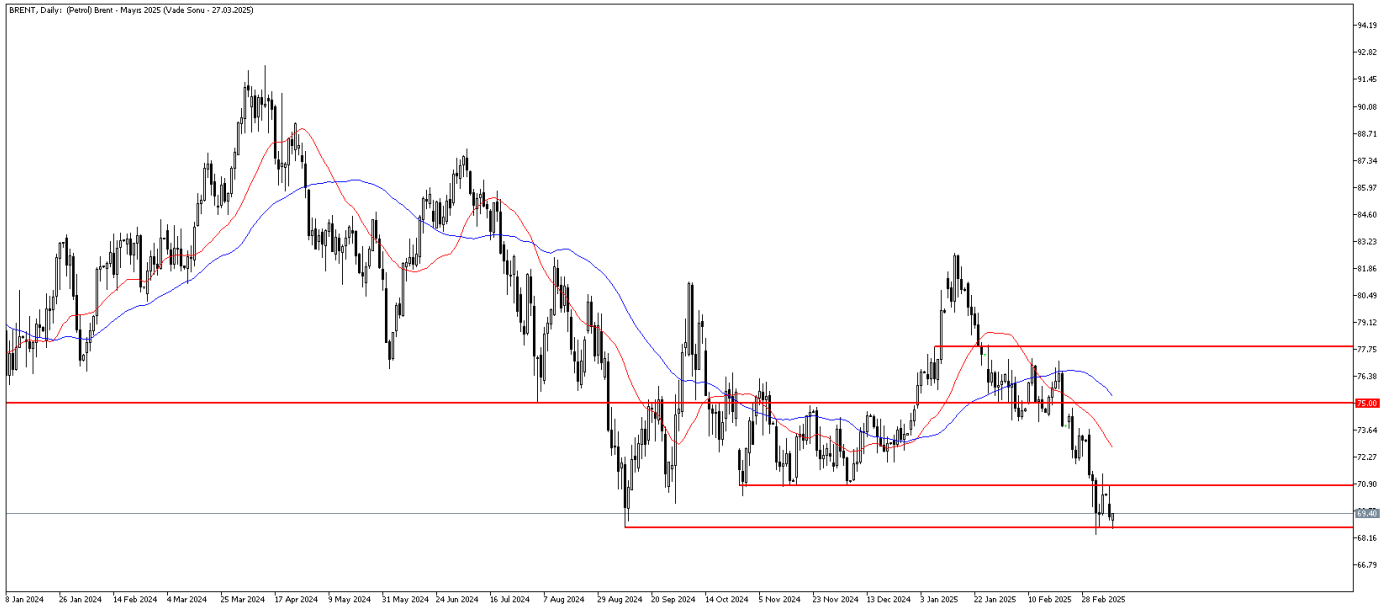
Teknik Analiz: Ons altın haftanın ilk işlem gününde 2900 doların üzerinde tutunmayı başaramadı. Dünkü geri çekilme ile aşağı yönde 2880 dolar seviyesini test eden ons altında bugün tepki yükselişi ile yeniden 2900 dolar seviyesinin test edildiğini izliyoruz. 2900 dolar seviyesinin aşılması ve bu seviye üzerinde kalıcı olunması halinde ons altında 2930 dolar seviyesi yeniden test edilebilir. Aşağı yönde oluşabilecek hareketlerde ise 2880 dolar ve 2850 dolar seviyeleri destek olarak takip edilebilir.

Destekler: 2880 / 2850 / 2833

Dirençler: 2900 / 2930 / 2956

Petrol'de zayıf görünüm devam ediyor!

Petrol fiyatları Trump yönetiminin görevi devralmasıyla birlikte düşüş eğilimini sürdürmeye devam ediyor. ABD'nin vergi tarifeleri ve jeopolitik tarafta yaşanan gelişmeler, fiyatlamalarda etkili oluyor diyebiliriz. Trump yönetiminin vergi tehditleri ve federal harcamaları azaltma planları, dünyanın en büyük petrol tüketicisi olan ABD'de ekonomik görünümü zayıflatıyor. Buna ek olarak OPEC+ grubu üyelerinin arz artırım planları ve Çin'de azalan talep, fiyatlardaki aşağı yönlü baskıyı destekliyor. Öte yandan ABD Enerji Bakanı Chris Wright, Trump yönetiminin İran'ın petrol üretimine yönelik yaptırımları sıkı bir şekilde uygulamaya hazır olduğunu belirtti. Vitol Group CEO'su Russell Hardy ise önümüzdeki birkaç yıl boyunca petrol fiyatlarının varil başına 60 ila 80 dolar arasında "makul" bir seviyede seyredeceğini öngördü. Önümüzdeki süreçte arz yönlü gelişmeleri yakından takip etmeye devam edeceğiz. 2025 yılı için genel görünüm zayıf ancak olası tansiyonun yükselmesiyle petrol fiyatlarında tepki hareketleri görülebilir.



Teknik Analiz: Brent Petrol'de zayıf görünüm devam ediyor. Dün tekrar 68.65 seviyesi test edildi. Buradan gelen tepkiler çalşmış gibi duruyor. Bu seviyenin kırılması halinde satışların hız kazanmasını bekleriz. Buna karşın yukarı yönlü hareketliliğin güç kazanabilmesi için 70.75 direncinin aşılması ve üzerinde günlük kapanışların gelmesi gerekebilir. Bunun sağlanması durumunda 22 günlük hareketli ortalama olan 72.75 seviyesi direnç olarak takip edilebilir.

Destekler: 69.00 / 68.65 / 68.30

Dirençler: 70.75 / 72.75 / 75.00

WTI Teknik Analiz: Ham petrol, 65.25 desteğini tekrar test etti. Bu seviyenin tekrar çalıştığını gördük. Bu kritik bölgenin kırılması durumunda satışlar derinleşebilir. Öte yandan gelebilecek tepki alımlarının güç kazanabilmesi için 66.85 direncinin aşılması ve üzerinde günlük kapanışların gelmesi gerekir.

Destekler: 65.80 / 65.25 / 63.30

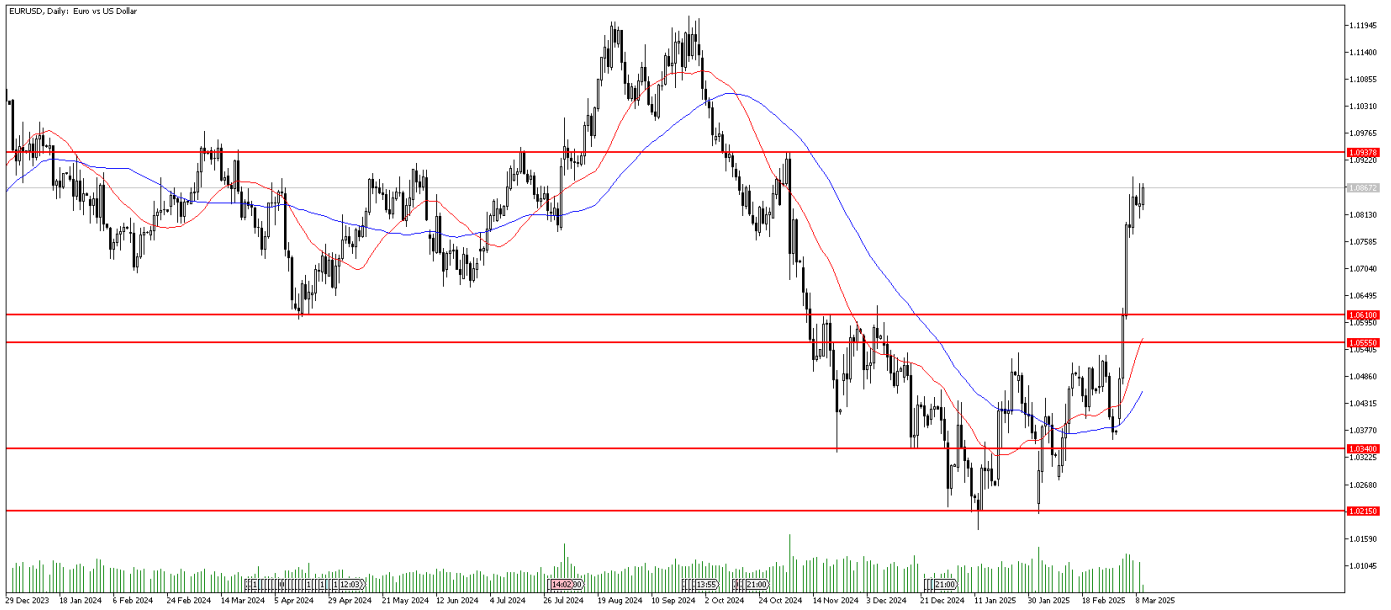
Dirençler: 66.85 / 68.00 / 68.55

GÜNLÜK FOREX BÜLTENİ

11.03.2025

EURUSD paritesinde güçlü görünüm korunuyor!

EURUSD paritesinde güçlü görünümün korunmaya devam ettiğini söylemek mümkün. Bu hafta veri tarafını takip edeceğiz. Bugün pariteyi etkileyebilecek önemli bir veri akışı yok. Yarın ABD'den enflasyon verilerini takip edeceğiz. Bunun yanı sıra Avrupa Merkez Bankası Başkanı Lagarde'nin açıklamaları da önemli olacak. Perşembe günü ise Euro bölgesi sanayi üretim verilerini izleyeceğiz. Son dönemde Avrupa'nın savunma sanayi yatırımları ekonomi üzerinde baskı oluşturabilecek unsur olarak karşımıza çıkmıştı. Bu özellikle faiz indirim sürecinde olan ECB için bir engel teşkil ediyor. Bunun beklentilerinin piyasada güç kazanması, EURUSD paritesinin değer kazanmasına yol açtı. Nisan ayı toplantısında ECB'nin faizleri sabit bırakmasına yönelik beklentilerin artmaya devam ettiğini söylemek mümkün.



Teknik Analiz: EURUSD paritesinde yukarı yönlü seyir sonrası güçlü görünüm korunuyor. Alımların devam etmesi halinde 1.0937 seviyesini direnç olarak takip etmeye devam ediyoruz. Buna karşın kar realizasyonlarının görülmesi halinde 1.0770 seviyesi destek olarak takip edilmeye devam edilebilir.

Destekler: 1.0770 / 1.0728 / 1.0610

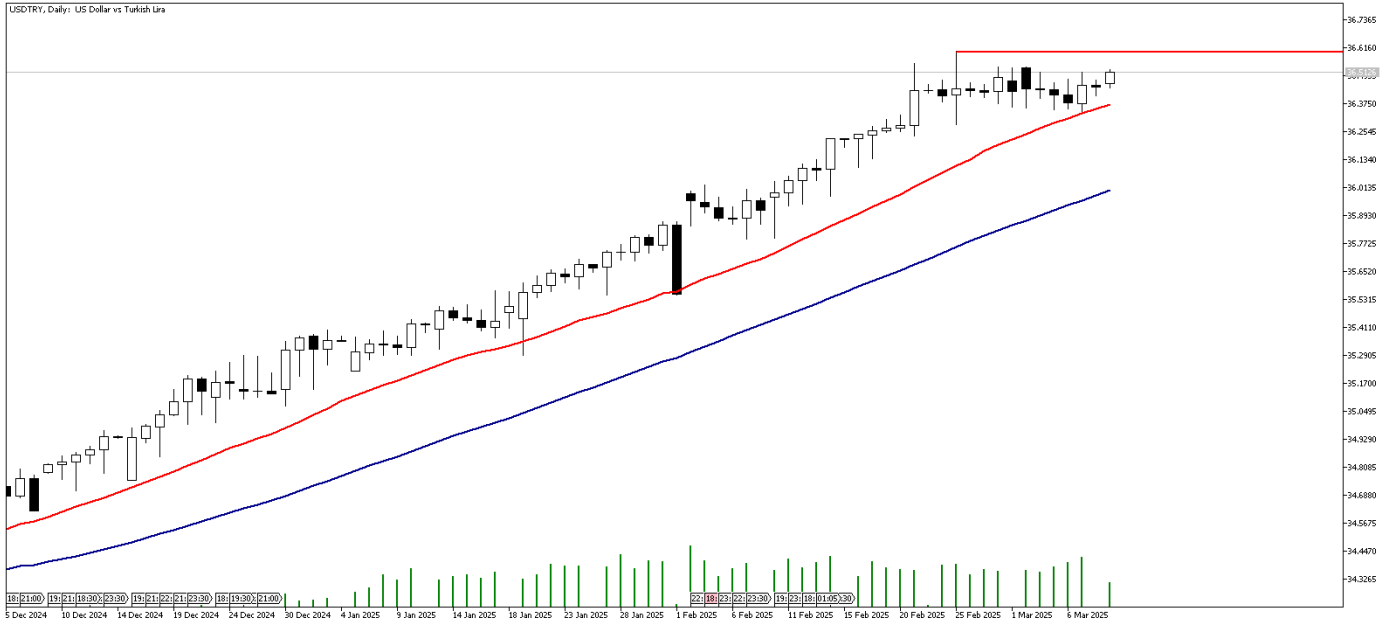
Dirençler: 1.0877 / 1.0890 / 1.0937

GÜNLÜK FOREX BÜLTENİ

11.03.2025

DolarTL'de iki haftalık yatay seyir son buldu!

DolarTL paritesinde son iki haftadır devam eden yatay seyir yukarı yönlü eğilimin yeniden güç kazanması ile son buldu. Dün ilk kez 36.50 seviyesinin üzerinde gün sonu kapanışı yapmayı başaran parite 36.60 zirvesine yakın seyrediyor. Dolar Endeksi (DXY) ise geçtiğimiz hafta yaşanan geri çekilmenin ardından bu hafta 103.50 seviyesinin üzerinde tutunmaya devam ediyor. Bugün yurt içinde TÜİK'in Ocak ayına yönelik inşaat maliyet, ciro, ticaret ve perakende satış istatistiklerine ek olarak Hazine ihaleleri takip edilecek.



DolarTL Teknik Analiz: DolarTL paritesi 36.50 direncini aşmayı ve bu seviye üzerinde gün sonu kapanışı yapmayı başardı. Paritede 36.50 seviyesinin üzerindeki kalıcılığın devam etmesi halinde 36.60 zirvesi aşılabılır ve yeni zirve seviyeler test edilebilir. Olası geri çekilmelerde ise 22 günlük hareketli ortalama seviyesinin bulunduğu 36.39 seviyesi paritede destek olarak takip edilebilir.

Destekler: 36.39 / 36.33 / 36.20

Dirençler: 36.60 / 36.75 / 37.00

EURTRY Teknik Seviyeler

Destekler: 39.50 / 39.23 / 39.00

Dirençler: 39.81 / 40.00 / 40.25

GÜNLÜK FOREX BÜLTENİ

11.03.2025

2024 yılı 4. Çeyrek dönemi itibariyle kâr eden müşteri oranı %30, zarar eden müşteri oranı %70'tir.

Yasal Uyarı Notu: Burada yer alan yatırım bilgi, yorum ve tavsiyeleri yatırım danışmanlığı kapsamında değildir. Yatırım danışmanlığı hizmeti, yetkili kuruluşlar tarafından kişilerin risk ve getiri tercihleri dikkate alınarak kişiye özel sunulmaktadır. Burada yer alan yorum ve tavsiyeler ise genel niteliktedir. Bu tavsiyeler mali durumunuz ile risk ve getiri tercihlerinize uygun olmayabilir. Bu nedenle, sadece burada yer alan bilgilere dayanılarak yatırım kararı verilmesi beklentilerinize uygun sonuçlar doğurmayabilir.

Bu bilgiler ve görüşler önceden haber vermeksizin değiştirilebilir. İntegral Yatırım Menkul Değerler A.Ş. bilgilerin ve ifade edilen görüşlerin doğru, eksiksiz ve güncelleştirilmiş olduğuna dair (açıkça ifade edilmiş veya ima edilmiş) hiçbir beyan ve taahhütte bulunmaz. İçerik kesinlikle mali, hukuki, vergi veya diğer konularda bir tavsiye niteliği taşımadığı gibi, tamamen içeriğe dayalı olarak yatırım yapılmamalı veya karar alınmamalıdır. Herhangi bir yatırım konulu karar almadan önce bir uzmandan görüş alınmalıdır. Sorumluluğun Sınırlandırılması: İntegral Yatırım Menkul Değerler A.Ş. herhangi bir sınırlandırma olmaksızın, dolaylı, direkt veya bir fiilin sonucu olarak ortaya çıkan zararlar da dâhil olmak üzere her türlü kayıp ve hasarla ilgili sorumluluk kabul etmez.

Çekince: Bu rapor tarafımızca doğruluğu ve güvenilirliği kabul edilmiş kaynaklar kullanılarak hazırlanmış olup yatırımcılara kendi oluşturacakları yatırım kararlarında yardımcı olmayı hedeflemekte ve herhangi bir yatırım aracını alma veya satma yönünde yatırımcıların kararlarını etkilemeyi amaçlamamaktadır. Yatırımcıların verecekleri yatırım kararları ile bu raporda bulunan görüş, bilgi ve veriler arasında bir bağlantı kurulamayacağı gibi, söz konusu kararların neticesinde oluşabilecek yanlışlık veya zararlardan kurum çalışanları ile Ulukartal Holding A.Ş. ve İntegral Yatırım Menkul Değerler A.Ş.'nin herhangi bir sorumluluğu bulunmamaktadır.

Bu rapordaki her türlü iç ve dış piyasa tablo ve grafikler, bu konularda resmi hizmet veren yetkili üçüncü kişi kurumlardan elde edilmiş olup, İntegral Yatırım Menkul Değerler A.Ş. tarafından herhangi bir maddi menfaat beklentisi olmaksızın genel anlamda bilgilendirmek amacıyla hazırlanmıştır. Bu raporda bulunan bilgiler belli bir gelirin sağlanmasına yönelik olarak verilmemektedir.