

GÜNLÜK FOREX BÜLTENİ

13.03.2024

Ekonomik Gelişmeler

Türkiye

Hazine ve Maliye Bakanı Mehmet Şimşek Ocak ayı cari denge verisi sonrası yaptığı değerlendirmede "Bu yılı OVP'deki yüzde 3,1 olan öngörümüzden daha düşük ve sürdürülebilir cari açık seviyesine yakın bir oran ile tamamlamayı bekliyoruz." dedi.

Bank of America Securities ekonomistleri Nisan ayında TCMB'den 300-500 baz puanlık faiz artışı olabileceğini belirtti.

TCMB verilerine göre, cari açık Ocak ayında 2,56 milyar dolar oldu. Yıllıklandırılmış cari açığa iyileşme sürdü.

Fitch Ratings'in Kıdemli Direktörü ve Türkiye Analisti Erich Arispe Morales, Türkiye'nin mevcut ekonomi politika ekseninin daha dayanıklı olduğuna ve politikaların sürdürüleceğine güvenlerinin arttığını söyledi.

ABD

ABD'de enflasyon Şubat'ta aylık yüzde 0,4, yıllık yüzde 3,2 oldu. Enerji ve gıda fiyatlarını içermeyen çekirdek enflasyon aylık yüzde 0,3 beklenirken yüzde 0,4, yıllık bazda ise yüzde 3,7 beklentisine karşılık yüzde 3,8 oldu.

Petrol

OPEC ham petrol üretimi Irak'ın üretim kotasını aşmasıyla, Şubat'ta önceki aya göre günlük 203 bin varil artarak yaklaşık 26 milyon 570 bin varile yükseldi.

Pariteler

	Kapanış	Değişim
EUR/USD	1.09259	0.01%
GBP/USD	1.27917	-0.16%
USD/JPY	147.648	0.48%
USD/TRY	32.0293	0.05%
EUR/TRY	35.0268	0.07%

Endeksler

	Kapanış	Değişim
DAX	18291	1.14%
DJI	39462	0.55%
S&P	5239	0.93%
NASDAQ	18474	1.25%

Emtialar

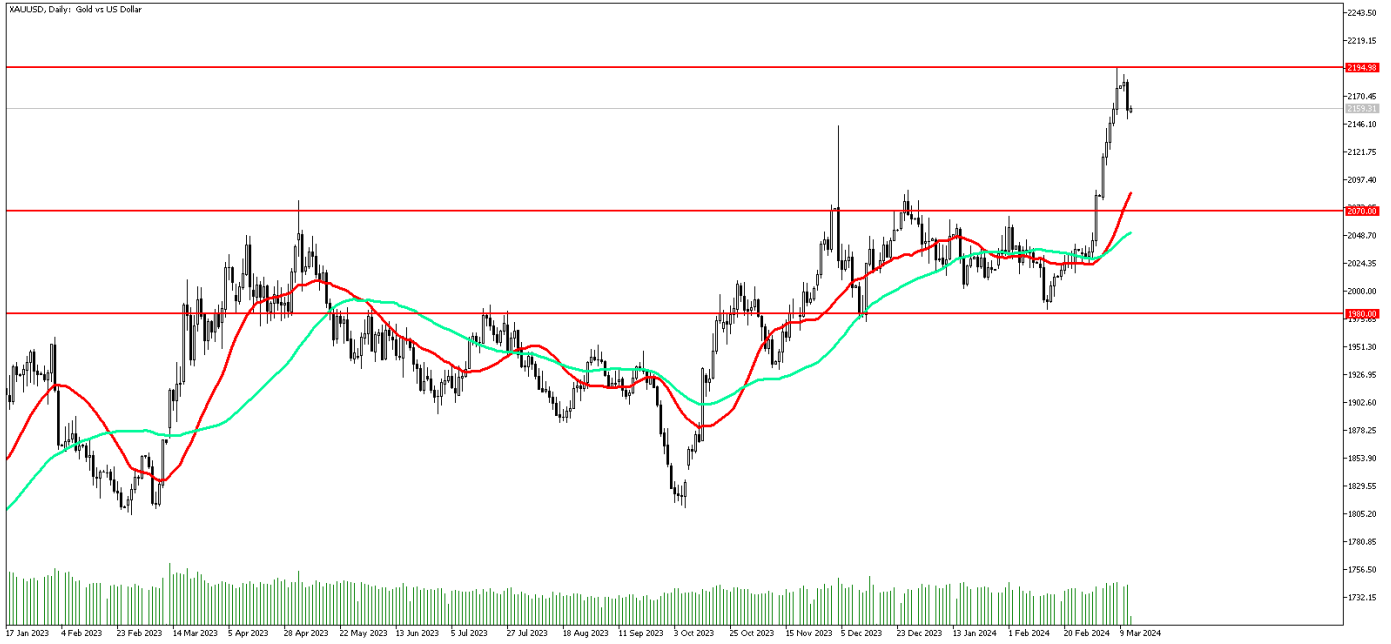
	Kapanış	Değişim
XAU/USD	2158.16	-1.13%
XAG/USD	24.132	-1.38%
WTI	78.04	-0.1%
HG	3.937	0.15%

Günün Ajandası

Saat	Veri
10:00	İngiltere GSYİH (Aylık) (Ocak)
10:00	İngiltere GSYİH (Yıllık) (Ocak)
10:00	İngiltere Sanayi Üretimi(Aylık)(Ocak)
10:00	İngiltere Sanayi Üretimi(Yıllık)(Ocak)
10:00	İngiltere İmalat Üretimi(Aylık)(Ocak)
10:00	İngiltere İmalat Üretimi(Yıllık)(Ocak)
13:00	Euro Bölgesi Sanayi Üretimi Aylık (Ocak)
13:00	Euro Bölgesi Sanayi Üretimi Yıllık (Ocak)
17:30	ABD DOE Ham Petrol Stokları (8 Mart)
17:30	ABD DOE Cushing Petrol Stokları (8 Mart)

Ons altında yatay görünüm

Dün haftanın önemli verisi ABD TÜFE verisi açıklandı. ABD'de enflasyon Şubat'ta aylık yüzde 0,4, yıllık yüzde 3,2 oldu. Enerji ve gıda fiyatlarını içermeyen çekirdek enflasyon aylık yüzde 0,3 beklenirken yüzde 0,4, yıllık bazda ise yüzde 3,7 beklentisine karşılık yüzde 3,8 oldu. Açıklanan verinin beklentilere yakın gelmesi ons altında 2160 dolar seviyelerine doğru geri çekilmeye neden oldu. Enflasyon halen hedeften uzak olmasına karşın piyasa Fed'in faiz indirim sürecine Haziran ayında gidebileceğini fiyatlamaya devam ediyor. Dolayısıyla ons altında keskin düşüşler görmüyoruz. Orta ve uzun vadede bizimde beklentimiz ons altında yeni zirve seviyelerin görülmeye devam edeceği yönünde.



Teknik Analiz: Ons altında teknik olarak yukarı yönlü trend içerisinde yatay fiyatlamalar izliyoruz. Orta ve uzun vadede 2070 dolar seviyesinin altına düşmediği sürece alımların devam etmesini bekleriz. Yatay fiyatlamalar yerini alımlara bıraktığı takdirde 2180 dolar direnci izlenebilir. 2180 dolar direnci geçildiği takdirde 2195 dolar seviyelerini test etmesi beklenebilir. Buna karşın olası satış baskısında ara destek bölgesi olan 2150 seviyesi takip edilebilir.

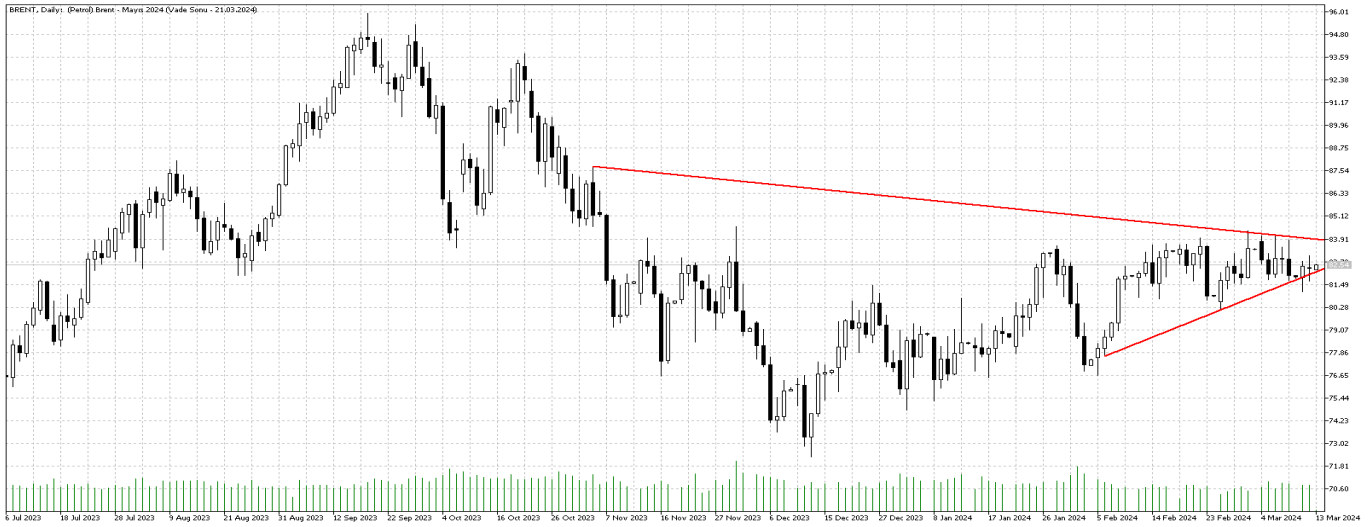
Destekler: 2150 / 2140 / 2130

Dirençler: 2170 / 2180 / 2195

Petrol yatay aralığı bozmadı

Petrol fiyatları dün ABD TÜFE verisi ve OPEC aylık rapor sonrası hafif gerileme yaşasa da izlediğimiz yatay aralığı bozmadı. Dün ABD TÜFE verisi hem manşette hem de çekirdek tarafta beklentinin üzerinde geldi. Veri öncesi ve sonrası Dolar endeksinde (DXY) dalgalanma olsa da şu sıralar veri açıklanmadan önceki seviyelerde bulunuyor. Dolayısıyla bu tarafta petrol fiyatlarını bozucu bir eylem oluşmadı diyebiliriz. Diğer yandan OPEC, dünya petrol talebi artış beklentisini bu yıl için değiştirmeden 2.25 milyon varil/gün'de bıraktı. Bu gelişme de petrol fiyatlarının yatay eğiliminin korunmasına destek kıldı. Dolayısıyla şimdilik hareketli bir ortamdan uzak olduğumuzu söylemek mümkün. Bugün TSİ 17:30'da ham petrol stoklarının izlenmesinde fayda var.

BRENT Günlük Grafik



Brent Teknik Analiz: Brent petrolde yatay eğilimini bozmuş değil. Dün verdiğimiz teknik yorumu koruyoruz. Aşağıda 80,75 güçlü destek. Yukarıda ise 83,80 güçlü direnç konumunda. Bu aralıkta bir sıkışma söz konusu. Şimdilik teknik göstergeler bu yatay eğilimin yukarı ya da aşağı bozulması için güçlü bir sinyal üretmiyor. 83, 80 seviyesinin üzerine yerleşmesi halinde 87 seviyesine doğru yükseliş eğilimi hız kazanabilir. Buna karşın tersi durumda 80,75 seviyesinin altında kapanışların oluşması halinde ise 76.50 seviyesine doğru aşağı yönlü bir eğilim izlenebilir.

Destekler: 80,75 / 81,16 / 80,00

Dirençler: 83,80 / 85,00 / 87,00

WTI Teknik Analiz: WTI sıkışık seyrini sürdürüyor bu nedenle dün verdiğimiz teknik yorumu koruyoruz. 76.40 seviyesinin altında oluşabilecek geri çekilmelerde satış baskısı hız kazanabilir. Buna karşın 80\$ seviyesinin üzerine yerleşebilecek ham petrolde yükseliş eğilimi hızlanabilir. Bu aralıkta işlemlerin devam etmesi halinde yatay seyrin sürmesi olası görünüyor. Teknik göstergelerde henüz yatay eğilimi bozabilecek bir eğilim görünmüyor. Açıklanacak verilerin petrol fiyatlarında algılama açısından izlenmesinde fayda olabilir.

Destekler: 76,40 / 75,00 / 74,00

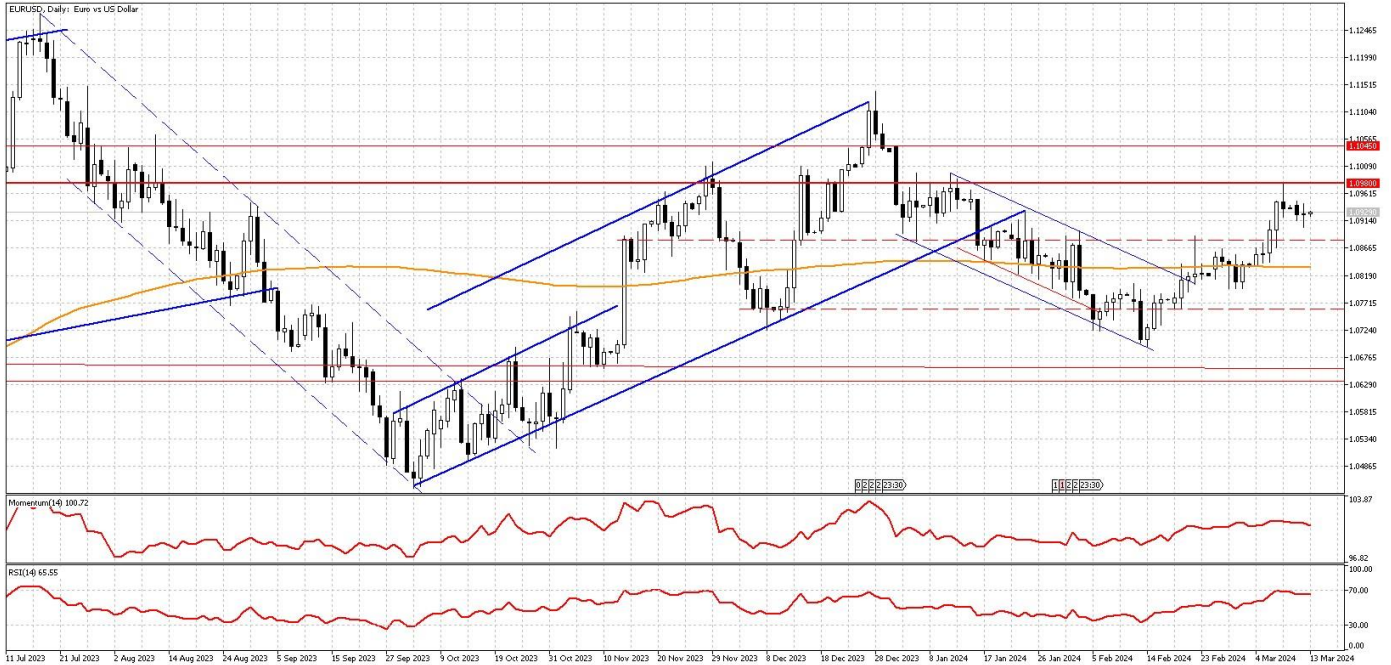
Dirençler: 78,19 / 78,50 / 80,00

GÜNLÜK FOREX BÜLTENİ

13.03.2024

EURUSD paritesi TÜFE verisi sonrası güçlü tutundu

Dün açıklanan ABD TÜFE verisi aylık bazda beklentilere paralel gelmesine karşın yıllık bazda ve çekirdek TÜFE verilerinin beklentilerin üzerinde gelmesi paritede 1,0900 seviyesine doğru geri çekilmeye neden olsa da parite sonraki saatlerde kayıplarının önemli bir bölümünü geri aldı. Piyasalar 20 Mart tarihinde gerçekleşecek Fed faiz kararına ilişkin kesin olarak faizlerin sabit bırakılmasını fiyatlarırken ilk faiz indirimini ise %69,5 ihtimalle Haziran ayında fiyatlıyor. ECB tarafında ise Almanya TÜFE verisi beklentilere paralel geldi. Değerlendirmelerde bulunan ECB Yönetim Konseyi üyesi ve Fransa MB Başkanı Francois Villeroy de Galhau, ECB'nin enflasyonla mücadelenin kazanılmasıyla birlikte ilkbaharda faiz indirimine başlanması konusunda geniş bir mutabakat olduğunu belirtti. Bugün ECB tarafında sanayi üretimi verisi takip ediliyor olacak.



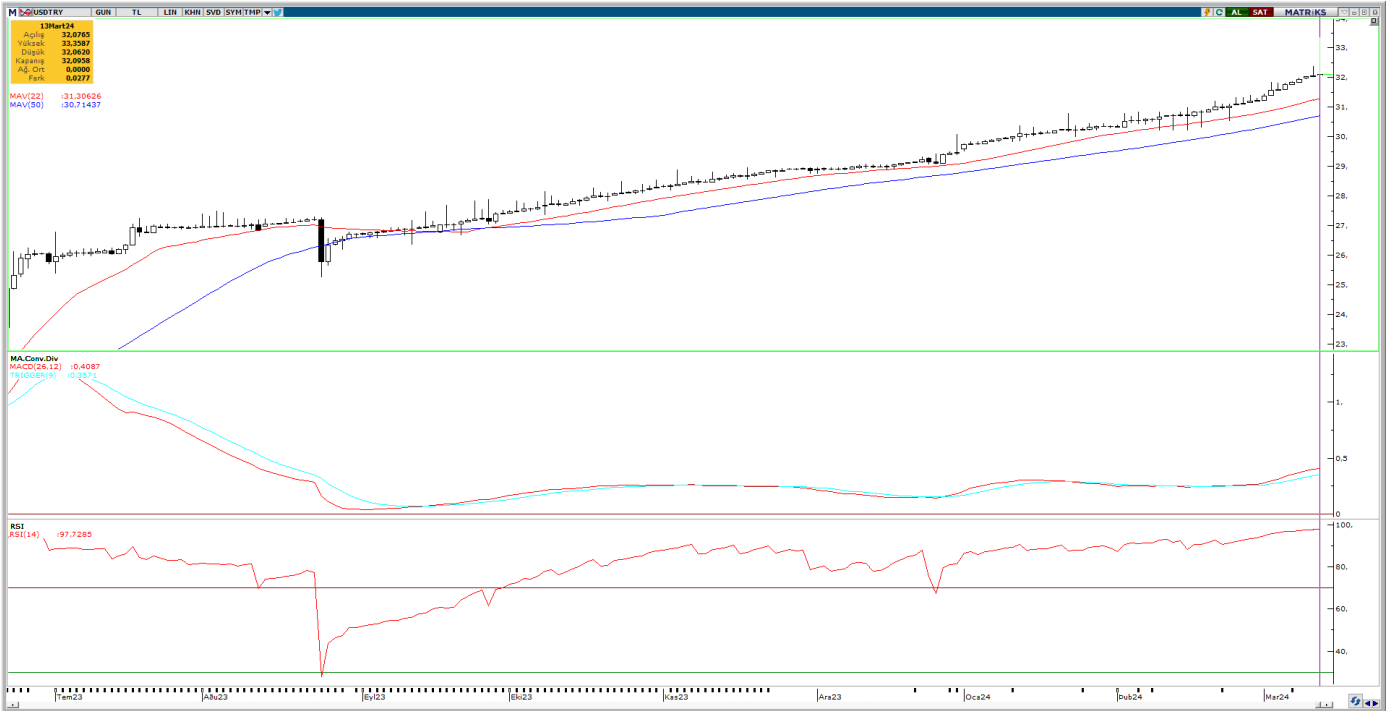
Teknik Analiz: Parite gün içinde ilk direnç bölgesi olarak verdiğimiz 1,0950 seviyesine doğru yükseliş denemesi gerçekleştirmesine karşın kalıcı olamayarak günü sınırlı geri çekilmeyle tamamladı. Momentumda zayıflama işaretlerinin gelmeye başladığı paritede bugün 1,0920 seviyesi takip ediliyor olacak. Risk iştahının azalmasıyla birlikte oluşabilecek geri çekilmelerde 1,0920 ve 1,0900 seviyeleri ilk destek bölgeleri olarak önemini koruyor. Yukarı yönlü tepki alımlarında ise 1,0950 seviyesi ilk direnç bölgesi olarak karşımıza çıkıyor. Paritede 1,0950 seviyesi üzerinde oluşabilecek fiyatlamalarda ise 1,0980 seviyesine doğru yükseliş denemeleri görülebilir.

Dirençler: 1,0950 / 1,0980 / 1,1000

Destekler: 1,0920 / 1,0900 / 1,0880

DolarTL 32,00 seviyesi üzerinde

DolarTL 32 seviyesi üzerindeki seyirler sürüyor. Şimdilik yukarı yönlü ivmede her hangi bir azalma bulunmuyor. Dün ABD TÜFE verisi hem manşette hem de çekirdek tarafta beklentinin üzerinde geldi. Veri öncesi ve sonrası Dolar endeksinde (DXY) dalgalanma olsa da şu sıralar veri açıklanmadan önceki seviyelerde bulunuyor. Buna karşın uzun bir süredir DolarTL'nin dolar endeksindeki dalgalanmalardan ve küresel piyasalardaki gelişmeler fiyatlamadığını hatırlatmakta fayda var. Genel olarak DolarTL'de ana yön yukarı görünüyor. Seçim öncesi hem bireysel hem de kurumsal tarafta döviz talebi artmış olabilir.



Destekler: 31,80 / 31,54 / 31,11

Dirençler: 32,40 / 33,00 / 33,50

EURTRY Teknik Seviyeler

Destekler: 34,30 / 34,00 / 33,60

Dirençler: 35,50 / 36,00 / 37,00

GÜNLÜK FOREX BÜLTENİ

13.03.2024

2023 yılı 4. Çeyrek itibariyle kar eden müşteri oranı %32, zarar eden müşteri oranı %68'dir.

Yasal Uyarı Notu: Burada yer alan yatırım bilgi, yorum ve tavsiyeleri yatırım danışmanlığı kapsamında değildir. Yatırım danışmanlığı hizmeti, yetkili kuruluşlar tarafından kişilerin risk ve getiri tercihleri dikkate alınarak kişiye özel sunulmaktadır. Burada yer alan yorum ve tavsiyeler ise genel niteliktedir. Bu tavsiyeler mali durumunuz ile risk ve getiri tercihlerinize uygun olmayabilir. Bu nedenle, sadece burada yer alan bilgilere dayanılarak yatırım kararı verilmesi beklentilerinize uygun sonuçlar doğurmayabilir.

Bu bilgiler ve görüşler önceden haber vermeksizin değiştirilebilir. İntegral Yatırım Menkul Değerler A.Ş. bilgilerin ve ifade edilen görüşlerin doğru, eksiksiz ve güncelleştirilmiş olduğuna dair (açıkça ifade edilmiş veya ima edilmiş) hiçbir beyan ve taahhütte bulunmaz. İçerik kesinlikle mali, hukuki, vergi veya diğer konularda bir tavsiye niteliği taşımadığı gibi, tamamen içeriğe dayalı olarak yatırım yapılmamalı veya karar alınmamalıdır. Herhangi bir yatırım konulu karar almadan önce bir uzmandan görüş alınmalıdır. Sorumluluğun Sınırlandırılması: İntegral Yatırım Menkul Değerler A.Ş. herhangi bir sınırlandırma olmaksızın, dolaylı, direkt veya bir fiilin sonucu olarak ortaya çıkan zararlar da dâhil olmak üzere her türlü kayıp ve hasarla ilgili sorumluluk kabul etmez.

Çekince: Bu rapor tarafımızca doğruluğu ve güvenilirliği kabul edilmiş kaynaklar kullanılarak hazırlanmış olup yatırımcılara kendi oluşturacakları yatırım kararlarında yardımcı olmayı hedeflemekte ve herhangi bir yatırım aracını alma veya satma yönünde yatırımcıların kararlarını etkilemeyi amaçlamamaktadır. Yatırımcıların verecekleri yatırım kararları ile bu raporda bulunan görüş, bilgi ve veriler arasında bir bağlantı kurulamayacağı gibi, söz konusu kararların neticesinde oluşabilecek yanlışlık veya zararlardan kurum çalışanları ile Ulukartal Holding A.Ş. ve İntegral Yatırım Menkul Değerler A.Ş.'nin herhangi bir sorumluluğu bulunmamaktadır.

Bu rapordaki her türlü iç ve dış piyasa tablo ve grafikler, bu konularda resmi hizmet veren yetkili üçüncü kişi kurumlardan elde edilmiş olup, İntegral Yatırım Menkul Değerler A.Ş. tarafından herhangi bir maddi menfaat beklentisi olmaksızın genel anlamda bilgilendirmek amacıyla hazırlanmıştır. Bu raporda bulunan bilgiler belli bir gelirin sağlanmasına yönelik olarak verilmemektedir.