

GÜNLÜK FOREX BÜLTENİ

11.03.2024

Ekonomik Gelişmeler

Türkiye

Uluslararası kredi derecelendirme kuruluşu Fitch Ratings, Türkiye'nin kredi notunu "B"den "B+"ya yükseltirken, not görünümünü "durağan"dan "pozitif"e çıkardı.

Hazine ve Maliye Bakanı Mehmet Şimşek, uluslararası kredi derecelendirme kuruluşu Fitch'in Türkiye'nin kredi notunu yükseltmesine ilişkin açıklamalarda bulundu. Sosyal medya hesabından paylaşımında bulunan Şimşek, "Pozitif görünüm önümüzdeki dönemde not artışının süreceğine işaret ediyor" ifadelerini kullandı.

ABD

ABD'de Şubat ayında tarım dışı istihdam 275 bin arttı. İşsizlik oranı ise yüzde 3,7'den yüzde 3,9'a çıktı.

Chicago Fed Başkanı Austan Goolsbee, enflasyonun daha da soğumasıyla politika yapımcıların bu yıl faiz oranlarını düşüreceğini beklediğini söyledi.

ABD Başkanı Joe Biden, Fed'in faiz oranlarını düşürmek için harekete geçeceğini öngördü.

ABD'de ortalama saatlik kazançlar bir önceki aya göre yüzde 0,1 arttı. Beklenti artışın yüzde 0,2 olması yönündeydi.

Pariteler

	Kapanış	Değişim
EUR/USD	1.0936	-0.1%
GBP/USD	1.28503	0.33%
USD/JPY	147.059	-0.69%
USD/TRY	31.9043	0.29%
EUR/TRY	34.9479	0.03%

Endeksler

	Kapanış	Değişim
DAX	18058	0.94%
DJI	39192	0.96%
S&P	5191.5	0.61%
NASDAQ	18291	-0.11%

Emtialar

	Kapanış	Değişim
XAU/USD	2177.31	0.86%
XAG/USD	24.287	-0.12%
WTI	77.94	-1.24%
HG	3.8905	-0.86%

Günün Ajandası

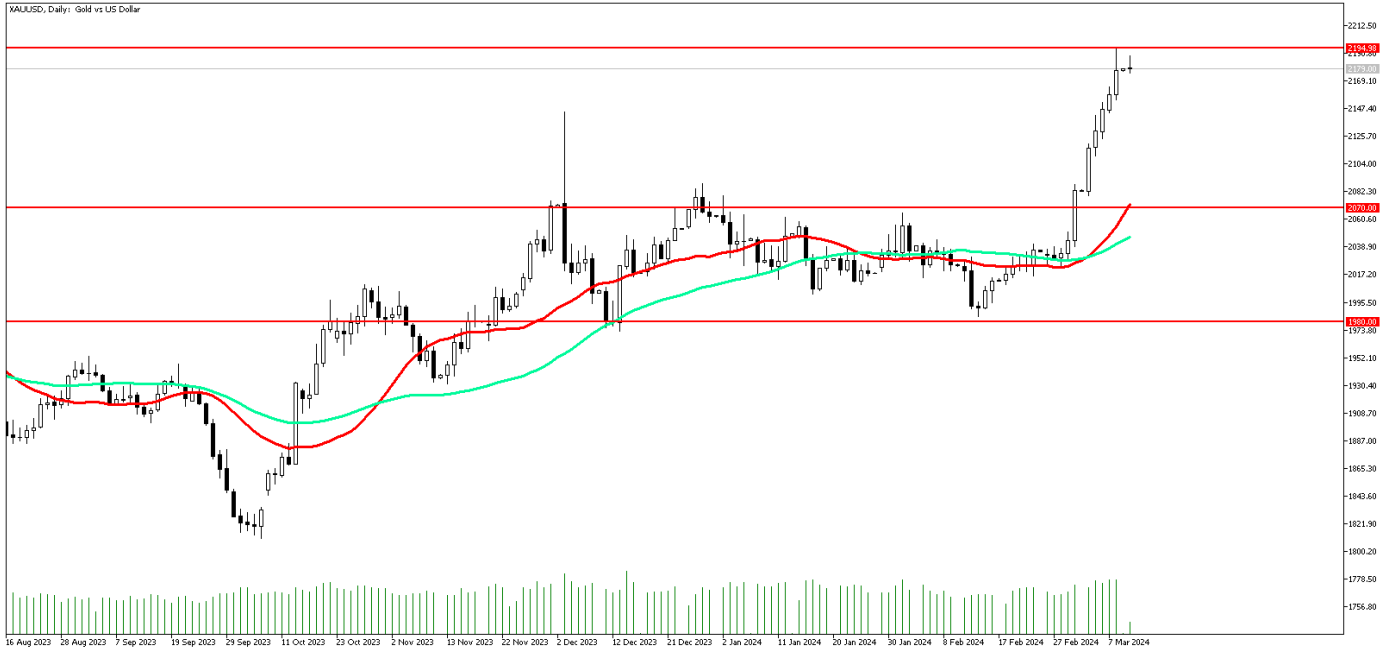
Saat	Veri
10:00	Türkiye İşsizlik Oranı (Ocak)

GÜNLÜK FOREX BÜLTENİ

11.03.2024

Ons altında görünüm pozitif

ABD'de Şubat ayında tarım dışı istihdam 275 bin arttı. İşsizlik oranı ise yüzde 3,7'den yüzde 3,9'a çıktı. Chicago Fed Başkanı Austan Goolsbee, enflasyonun daha da soğumasıyla politika yapıcıların bu yıl faiz oranlarını düşüreceğini beklediğini söyledi. ABD Başkanı Joe Biden, Fed'in faiz oranlarını düşürmek için harekete geçeceğini öngördü. Tüm bu gelişmeler ile birlikte doların zayıflamasıyla ons altın yükseliş ivmesini koruyor. Ons altın 2070 dolar seviyesinin tekrar altına inmediği takdirde görünümün pozitif olmaya devam etmesini bekleriz.



Teknik Analiz: Ons altında görünüm pozitif olmaya devam ediyor. Alımların devam ettiği sarı metalde bir sonraki direnç noktası olarak 2195 dolar direnci takip edilebilir. Buna karşın olası satış baskısında 2160 dolar seviyesi destek bölgesi olarak karşımıza çıkıyor.

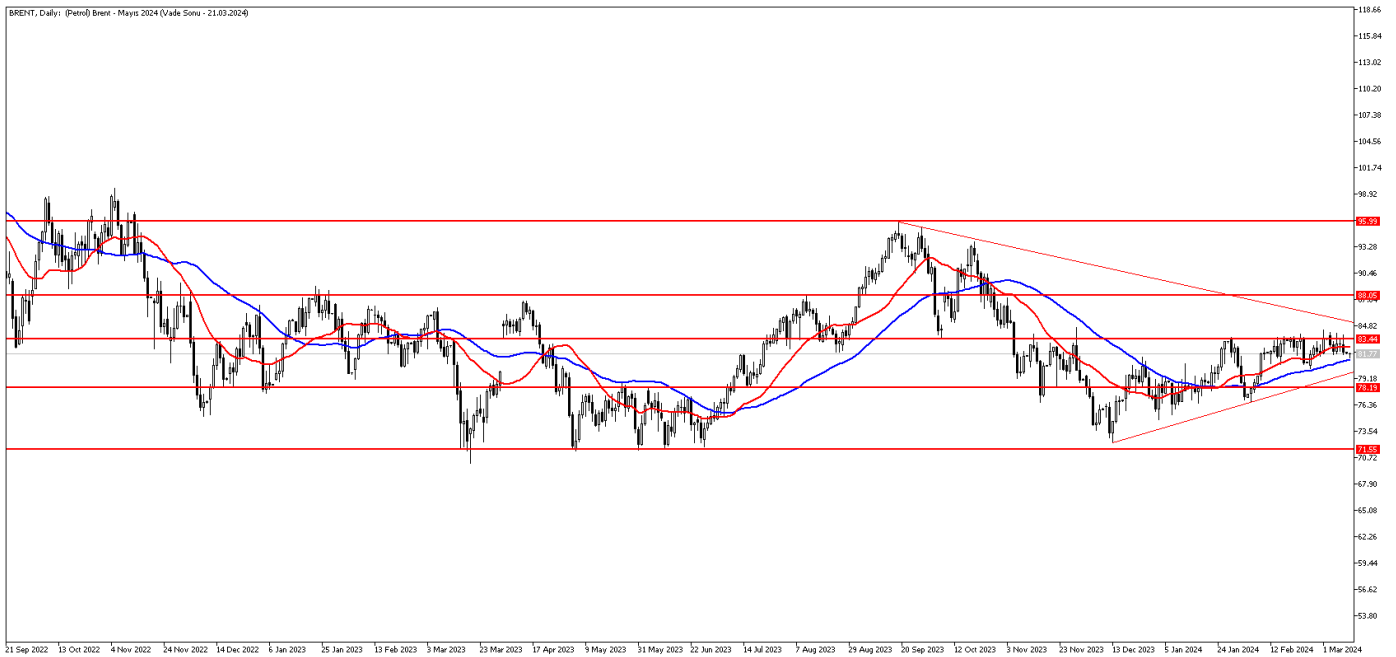
Destekler: 2160 / 2150 / 2140

Dirençler: 2195 / 2210 / 2220

Petrol 22 günlük ortalamasının altında

Petrol fiyatları satıcılar işlem görüyor. Brent Petrol güne 81,85 seviyesinden başlarken, Ham Petrol güne 77,83 seviyesinden başladı. Bu hafta ABD Enflasyon verisi ve OPEC Aylık Raporu piyasa tarafından takip ediliyor olacak. Özellikle ABD Enflasyon verisinin piyasada yaratacağı algı fiyatlamada etkili olabilir. Fed'in para politikasında karar verme aşamasında en önemle izlediği politikanın enflasyon verisi olduğu biliniyor. OPEC Aylık Raporunda ise piyasaya ilişkin verileri izliyor olacağız.

BRENT Günlük Grafik



BRENT Teknik Analiz: Brent Petrol 22 günlük hareketli ortalaması olan 82,48 seviyesinin altında fiyatlanıyor. Yukarı yönlü hareketlerde bu seviye direnç seviyesi olarak izlenebilir. Geri çekilmelerde ise 50 günlük hareketli ortalaması olan 81,16 destek seviyesi olabilir.

Destekler: 81,16 / 80,00 / 78,19

Dirençler: 82,48 / 83,44 / 85,00

WTI Teknik Analiz: Ham Petrol 22 günlük ortalaması olan 78,19 seviyesinin altında fiyatlanıyor. Yukarı yönlü hareketlerde bu seviye direnç seviyesi olarak izlenebilir. Geri çekilmelerde ise 50 günlük hareketli ortalaması olan 76,39 destek seviyesi olabilir.

Destekler: 76,39 / 75,00 / 74,00

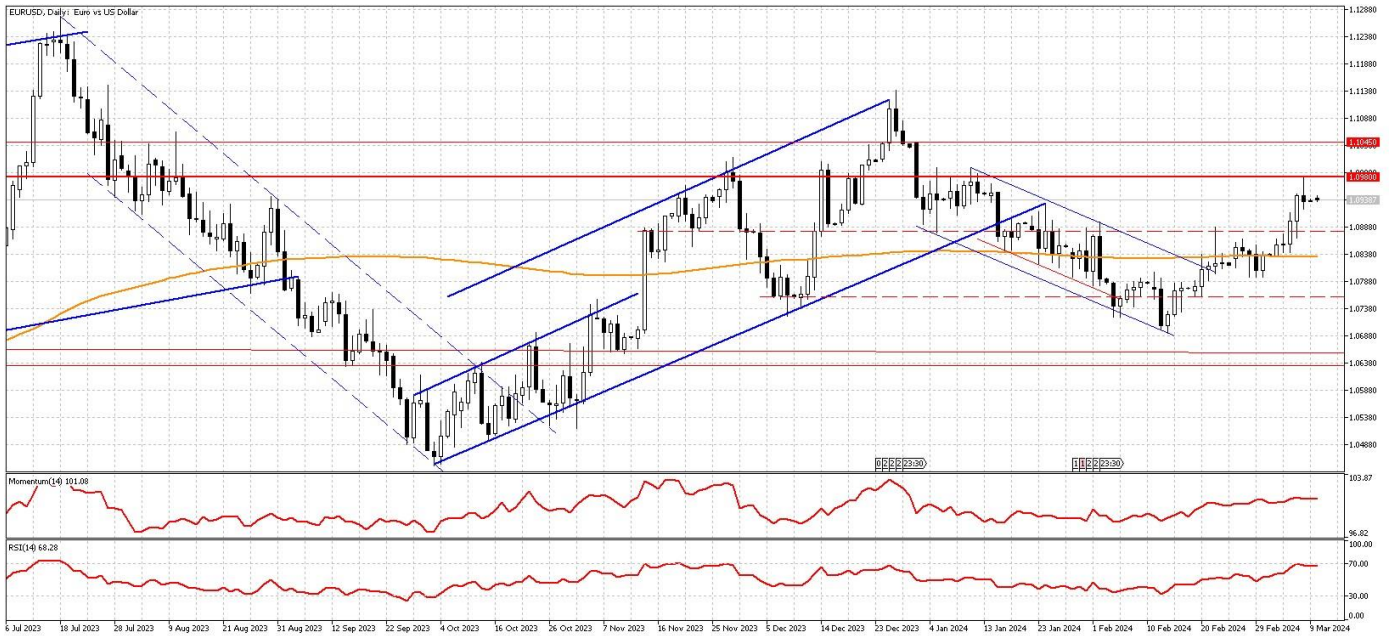
Dirençler: 78,19 / 78,50 / 80,00

GÜNLÜK FOREX BÜLTENİ

11.03.2024

EURUSD'da gözler bugün açıklanacak verilerde

Fed'in 20 Mart tarihindeki faiz kararı öncesi takip ettiği en önemli verilerden olan tarım dışı istihdam, saatlik kazançlar ve işsizlik oranı verileri sonrası parite gün içi kazançlarının bir kısmını geri verdi. Tarım dışı istihdam verisi 198 bin olan piyasa beklentilerinin oldukça üzerinde 275 bin olarak açıklanmasına karşın saatlik kazançlar verisi piyasa beklentilerinin altında, işsizlik oranı verisi ise beklentilerin üzerinde geldi. Bugün önemli bir veri akışı olmamasına karşın yarın açıklanacak ABD TÜFE verisi paritedeki fiyatlamalar açısından önemli olacak. Piyasalar ABD TÜFE'nin aylık bazda %0,4, yıllık bazda ise %3,1 gelmesini bekliyor. Beklentilerde bir değişiklik beklememize karşın beklentilerin yukarı yönlü revize edilmesi, paritedeki risk iştahını aşağı yönlü baskılayabilir.



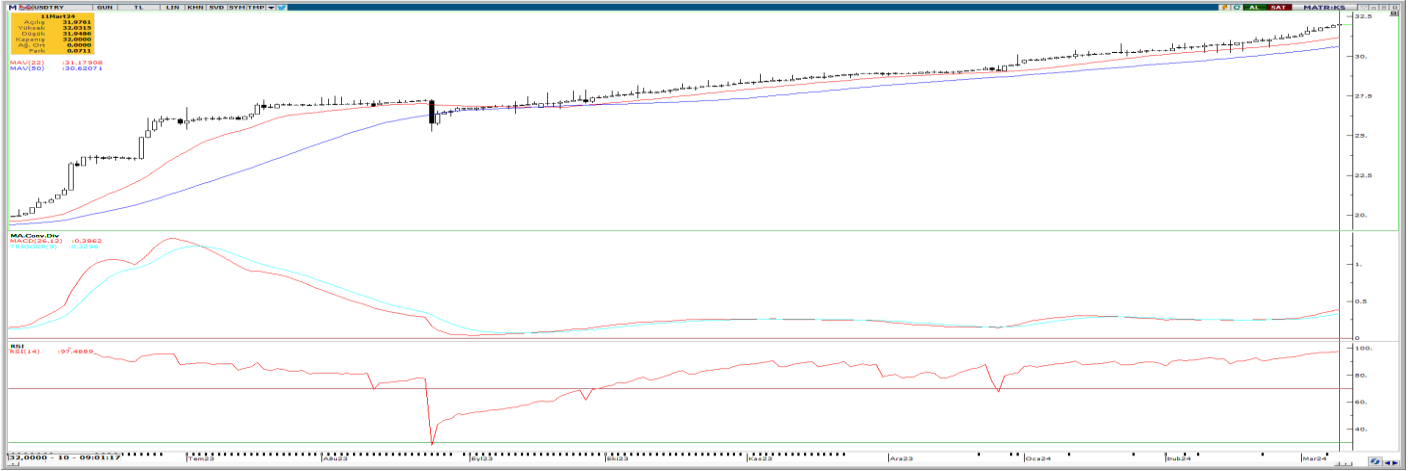
Teknik Analiz: İlk direnç bölgesi olarak verdiğimiz 1,0980 seviyesi test eden parite, gelen tepki satışları sonrası kazançlarını geri verdi. Paritede bugün 1,0950 seviyesi takip edilmeye devam ediyor olacak. Parite 1,0950 seviyesinin üzerinde kalıcı olabilirse 1,0980 ve 1,1000 seviyeleri tekrardan test edilebilir. Buna karşın ortalamalarından uzaklaşan paritede görülebilecek kar satışlarında ise 1,0920 seviyesi ilk destek bölgesi olarak karşımıza çıkıyor.

Dirençler: 1,0980 / 1,0100 / 1,0145

Destekler: 1,0920 / 1,0900 / 1,0880

DolarTL yükseliş eğilimini koruyor

Geçen haftayı oldukça volatil bir şekilde geçirdik. Buna karşın haftayı %64 gibi yatay diyebileceğimiz bir getiri ile kapattık. Haftanın başında beklenti üzerinde gelen enflasyon verisi zaten 9400 seviyesinden kar realizasyonuna hazırlanan endeksin satış eğilimine girmesine zemin hazırladı. Pazartesi, Salı ve Çarşamba günü satışların hız kazanmasının ardından Perşembe günü bankacılık endeksi öncülüğünde güçlü alımlar geldi ve Cuma günü devam etti. Bunda Fitch'in Türkiye not görünümünü yükseltebileceğine yönelik algılamalar etkili oldu diyebiliriz. Beklenene paralel bir şekilde Fitch Cuma akşamı Türkiye notunu B'den B+ seviyesine ve görünümü de pozitif revize etti. Bu oldukça önemli, ve olumlu bir gelişme. Ekonomi politikalarında bir değişim olmaması halinde diğer derecelendirme kuruluşlarının not artırımının önünü açabilecek bir gelişme diyebiliriz. Borsa endeksi bunu Perşembe ve Cuma günü oldukça güçlü bir şekilde fiyatlamıştı. Dolayısıyla gün içinde hafif gerilemeler olabilir ya da bu olumlu gelişmeyi güçlü bir şekilde fiyatlamaya devam ederek 9400 seviyesine doğru alımlarda hızlanma olabilir. Her hâlükârda endekste ana yönün yukarı olduğunu söylemek mümkün. DolarTL geçen hafta kazandığı ivmeyle yükseliş eğilimini hızlandırdı. Fich Cuma akşamı Türkiye notunu B'den B+ seviyesine ve görünümü de pozitif revize etti. Bu oldukça önemli, ve olumlu bir gelişme. Buna karşın TL'de önemli bir değerlenme yaratabilecek güç oluşmuş değil. Yükseliş eğiliminin bu sabah korunduğunu söylemek mümkün. Dolar endeksinin gerilediği bir ortamda DolarTL'de yaşanan yükseliş, Dolara karşı talebin devam ettiğinin bir göstergesi olabilir.



Teknik Analiz: USDTRY paritesinde yeni ve yakın destek 31.80 oldu. Bu seviyenin altındaki geri çekilmelerde 31,54 ve ana destek olarak 31,11 izlenebilir. Ancak DolarTL'de yaşanabilecek olası geri çekilmelerin yükseliş eğilimi için destek görevi görmesini bekleriz. Şimdilik ana eğilim yukarı yönde olmaya devam ediyor. Yükselen trend eğiliminin üst bandı olan 32.40 seviyesi ise yakın direnç olarak izlenebilir. USDTRY'de yükseliş eğilimi korunuyor.

Destekler: 31,80 / 31,54 / 31,11

Dirençler: 32,40 / 33,00 / 33,50

EURTRY Teknik Seviyeler

Destekler: 34,30 / 34,00 / 33,60

Dirençler: 35,00 / 35,50 / 36,00

GÜNLÜK FOREX BÜLTENİ

11.03.2024

2023 yılı 4. Çeyrek itibariyle kar eden müşteri oranı %32, zarar eden müşteri oranı %68'dir.

Yasal Uyarı Notu: Burada yer alan yatırım bilgi, yorum ve tavsiyeleri yatırım danışmanlığı kapsamında değildir. Yatırım danışmanlığı hizmeti, yetkili kuruluşlar tarafından kişilerin risk ve getiri tercihleri dikkate alınarak kişiye özel sunulmaktadır. Burada yer alan yorum ve tavsiyeler ise genel niteliktedir. Bu tavsiyeler mali durumunuz ile risk ve getiri tercihlerinize uygun olmayabilir. Bu nedenle, sadece burada yer alan bilgilere dayanılarak yatırım kararı verilmesi beklentilerinize uygun sonuçlar doğurmayabilir.

Bu bilgiler ve görüşler önceden haber vermeksizin değiştirilebilir. İntegral Yatırım Menkul Değerler A.Ş. bilgilerin ve ifade edilen görüşlerin doğru, eksiksiz ve güncelleştirilmiş olduğuna dair (açıkça ifade edilmiş veya ima edilmiş) hiçbir beyan ve taahhütte bulunmaz. İçerik kesinlikle mali, hukuki, vergi veya diğer konularda bir tavsiye niteliği taşımadığı gibi, tamamen içeriğe dayalı olarak yatırım yapılmamalı veya karar alınmamalıdır. Herhangi bir yatırım konulu karar almadan önce bir uzmandan görüş alınmalıdır. Sorumluluğun Sınırlandırılması: İntegral Yatırım Menkul Değerler A.Ş. herhangi bir sınırlandırma olmaksızın, dolaylı, direkt veya bir fiilin sonucu olarak ortaya çıkan zararlar da dâhil olmak üzere her türlü kayıp ve hasarla ilgili sorumluluk kabul etmez.

Çekince: Bu rapor tarafımızca doğruluğu ve güvenilirliği kabul edilmiş kaynaklar kullanılarak hazırlanmış olup yatırımcılara kendi oluşturacakları yatırım kararlarında yardımcı olmayı hedeflemekte ve herhangi bir yatırım aracını alma veya satma yönünde yatırımcıların kararlarını etkilemeyi amaçlamamaktadır. Yatırımcıların verecekleri yatırım kararları ile bu raporda bulunan görüş, bilgi ve veriler arasında bir bağlantı kurulamayacağı gibi, söz konusu kararların neticesinde oluşabilecek yanlışlık veya zararlardan kurum çalışanları ile Ulukartal Holding A.Ş. ve İntegral Yatırım Menkul Değerler A.Ş.'nin herhangi bir sorumluluğu bulunmamaktadır.

Bu rapordaki her türlü iç ve dış piyasa tablo ve grafikler, bu konularda resmi hizmet veren yetkili üçüncü kişi kurumlardan elde edilmiş olup, İntegral Yatırım Menkul Değerler A.Ş. tarafından herhangi bir maddi menfaat beklentisi olmaksızın genel anlamda bilgilendirmek amacıyla hazırlanmıştır. Bu raporda bulunan bilgiler belli bir gelirin sağlanmasına yönelik olarak verilmemektedir.