

Ekonomik Gelişmeler

Türkiye

Commerzbank Türk lirasında yıl sonu için 35 olan beklentisini koruduğunu açıkladı.

HSBC son raporunda Türkiye'ye ilişkin büyüme beklentisini yukarı yönlü revize ederken enflasyon beklentileri de geriledi. Kurum, ilk çeyrekte yüzde 5,7 olan güçlü büyüme rakamı sonrası büyüme tahminini revize ettiğini belirtti. 2024 yılı büyüme tahmini yüzde 3,1'den yüzde 3,8'e yükseltildi, 2025 yıl somu tahmini ise değişmeyerek yüzde 3,6 olarak kaldı. Enflasyon tahminlerini ise aşağı yönlü revize eden kurum 2024 yıl sonu enflasyon tahminini yüzde 48'den yüzde 44,6, 2025 tahminini yüzde 29'dan yüzde 27,7'ye düşürdü.

ABD

Fed Başkanı Jerome Powell'ın ABD Senatosu'nun Bankacılık Komitesi'ndeki yarıyıl sunumunun metni yayımlandı. Karşı karşıya oldukları tek riskin enflasyon olmadığını belirten Powell çok az veya çok geç faiz indiriminin ekonomi ve işgücü piyasası için risk oluşturacağı, erken veya çok fazla indirimin ise enflasyondaki ilerlemeyi durduracağı veya tersine döndüreceği uyarısı yaptı.

Asya

Çin'de enflasyon haziran ayında yüzde 0,2 artışla beklentilerin altında kaldı.

Pariteler

	Kapanış	Değişim
EUR/USD	1.08134	-0.09%
GBP/USD	1.27858	-0.16%
USD/JPY	161.282	0.32%
USD/TRY	32.8118	0.48%
EUR/TRY	35.5581	0.52%

Endeksler

	Kapanış	Değişim
DAX	18399	-1.15%
DJI	39599	-0.18%
S&P	5632	0.07%
NASDAQ	20689	0.02%

Emtialar

	Kapanış	Değişim
XAU/USD	2363.84	0.21%
XAG/USD	30.796	0.14%
WTI	81.82	-0.54%
HG	4.584	-0.46%

Günün Ajandası

Saat	Veri
04:30	Çin Tüketici Fiyat Endeksi (TÜFE) (Aylık) (Haziran)
04:30	Çin Tüketici Fiyat Endeksi (TÜFE) (Yıllık) (Haziran)
10:00	Türkiye Sanayi Üretimi (Yıllık) (Mayıs)
10:00	Türkiye İşsizlik Oranı (Aylık) (Mayıs)
14:00	OPEC Aylık Rapor "
17:00	Fed Başkanı Powell'ın Konuşması
17:30	ABD DOE Ham Petrol Stokları (5 Temmuz)
17:30	ABD DOE Cushing Ham Petrol Stokları (5 Temmuz)
21:30	Fed Goolsbee'nin Konuşması
21:30	FOMC Üyesi Bowman'ın Konuşması

Ons altında kar satışları

Fed Başkanı Jerome Powell, Senato Bankacılık Komitesi'ne verdiği ifadede enflasyonun son aylarda iyileştiğini ve daha gevşek para politikası için "daha iyi verilerin durumu güçlendireceğini" söyledi. Ons altında yükseliş hızı korunmaya devam ediyor. Powell günün ilerleyen saatlerinde Temsilciler Meclisi Finansal Hizmetler Komitesi önünde de bir konuşma yapacak. Perşembe günü ise ABD TÜFE verisi önemle takip edilecek. Verinin beklenti altı gelmesi sarı metalde alımları hızlandırabilir. Piyasa beklentilerinin oldukça altında gelen bir veri kısa vadede ons altında 2900 dolar seviyelerinin üzerine doğru yerleşmeleri sağlayabilir.



Teknik Analiz: Ons altında tepki alımlarının kuvvetlenmesi halinde 2386 seviyesi direnç bölgesi olarak izlenebilir. 2386 seviyesi ve üzeri yükselişlerde 2400 seviyelerine doğru yükselişler hız kazanabilir. Buna karşın olası satış baskısında 50 günlük hareketli ortalaması olan 2342 seviyesine doğru satış baskısı hızlanabilir.

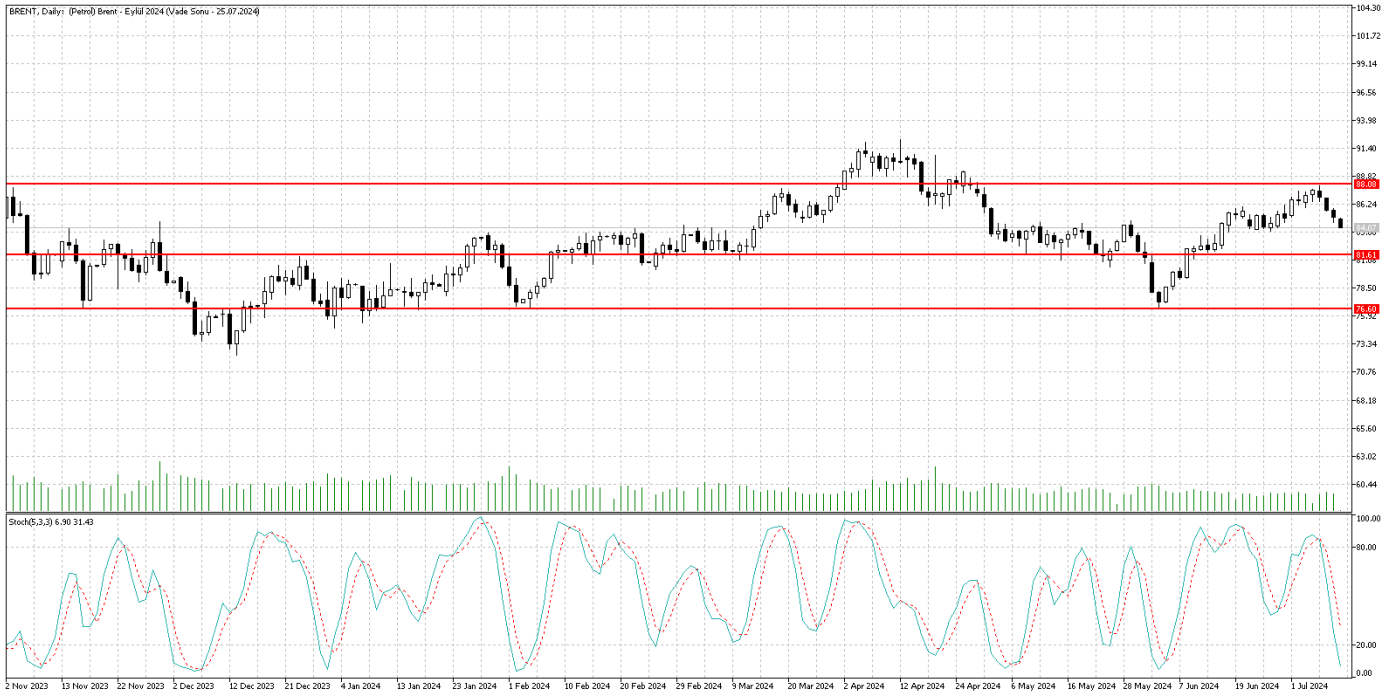
Destekler: 2342 / 2333 / 2320

Dirençler: 2386 / 2392 / 2400

Petrol'de düşüş sürüyor

Brent petrol, ABD Tarım Dışı istihdam verisinin beklenti üstü gelmesinden sonra düşüş hareketine kaldığı yerden devam ediyor. Piyasalar bu hafta ABD tarafından gelecek verileri takip edecek. Öte yandan Rusya tarafında ise savaşın başından beri petrol ihracatındaki en sert düşüşün yaşanması dikkat çekiyor. Rusya'nın deniz yoluyla ham petrol ihracatı 7 Temmuz haftasında 18,7 milyon varil iken bir önceki hafta bu hacim 25,66 milyon varil düzeyindeydi. Baltık, Karadeniz ve Pasifik'ten yapılan sevkiyatların bir önceki haftaya göre azaldığı izlendi.

BRENT Günlük Grafik



Brent Teknik Analiz: 85.00 seviyesinin üzerinde tutunmakta başarılı olamayan Brent, sert düşüşünü sürdürüyor. 83.00 seviyelerinde fiyatlamasını sürdüren Brent petrol'de 81.75 seviyesinin aşağı yönlü kırılması halinde satış baskısı hız kazanabilir. Aşağı tarafta 80.00 ve 79.40 bölgeleri destek seviyesi olarak izlenebilir. Buna karşın tepki alımlarında 84.55 bölgesi direnç seviyesi olarak takip edilebilir.

Destekler: 81.75 / 80.00 / 79.40

Dirençler: 84.55 / 85.25 / 86.50

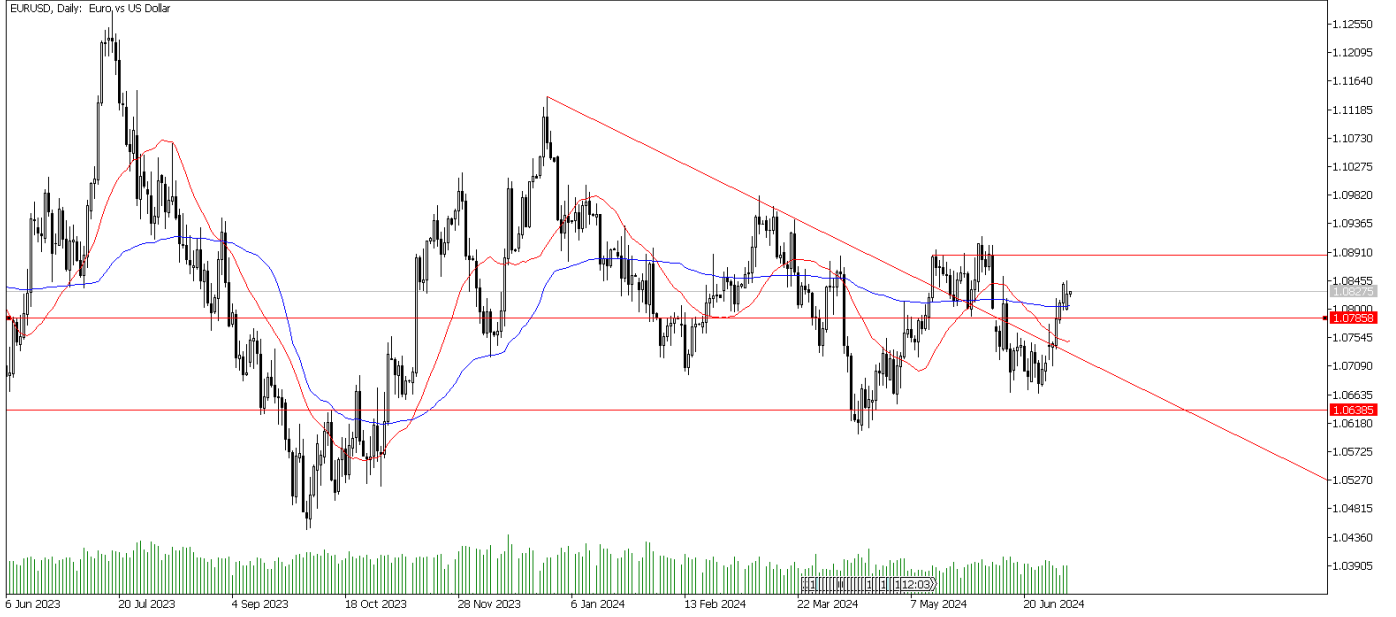
WTI Teknik Analiz: Yükselen trendi aşağı yönlü kıran ham petrol, düşüş hareketine devam ediyor. Destek seviyesi olan 81.70 bölgesinde fiyatlayan ham petrol, bu seviyenin de aşağı yönlü kırılması halinde 80.85 bölgesi güçlü destek seviyesi olarak karşımıza çıkıyor. Buna karşın 81.70 bölgesinin üstündeki kapanışlarda alımlar hız kazanabilir. Yukarı yönlü hareketliliklerde 82.50 bölgesi direnç seviyesi olarak takip edilebilir.

Destekler: 80.85 / 79.90 / 79.20

Dirençler: 82.50 / 83.10 / 84.25

EURUSD'de enflasyon verisi bekleniyor

EURUSD paritesinde sınırlı yükselişin ardından ılımlı hava devam ediyor. Piyasalar ABD tarafından gelecek olan enflasyon verisi ve işsizlik verilerini yakından takip ediyor olacak. Jeopolitik tarafta herhangi bir ek gelişmenin olmaması ABD faizlerinin küresel piyasalar üzerindeki etkisini arttırıyor. Veriler ile birlikte Fed tarafından gelecek olan açıklamalarda, yıl sonuna doğru ABD faizleri hakkında piyasalara yön verebilir.



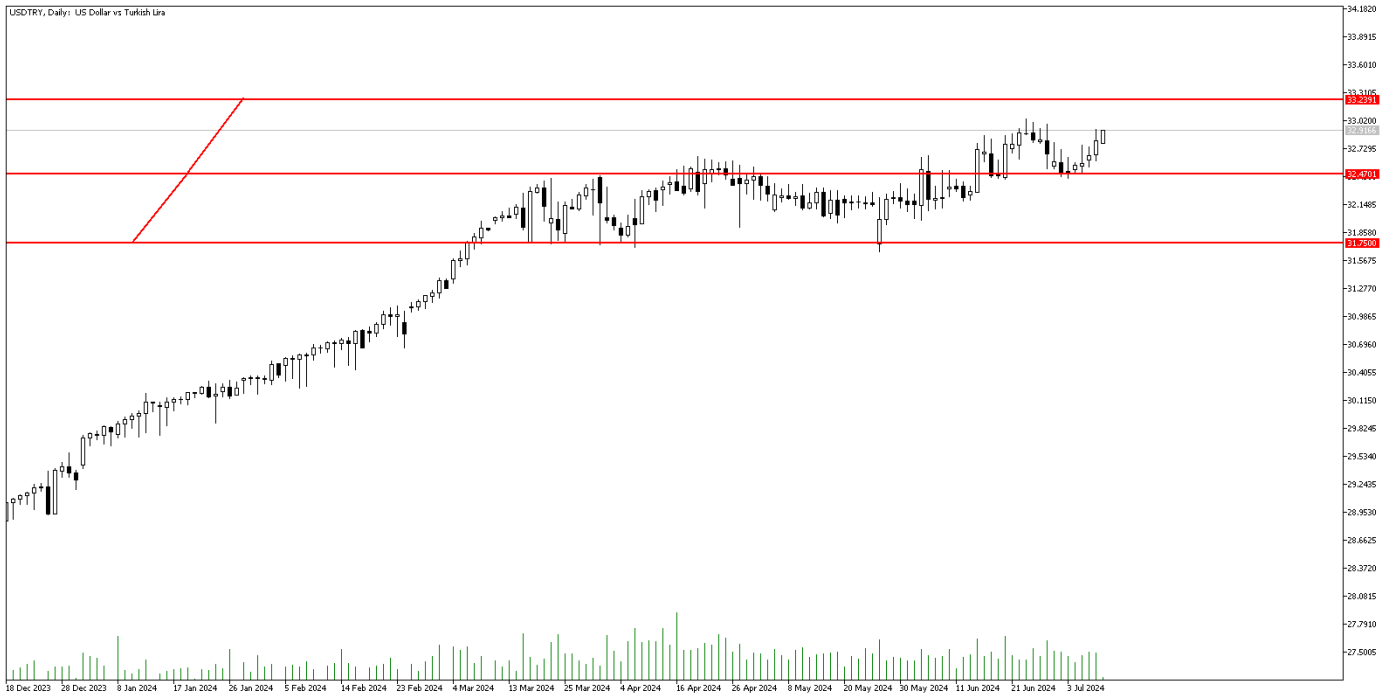
Teknik Analiz: 50 günlük hareketli ortalamasının hemen üzerinde fiyatlamasını sürdüren EURUSD, gelebilecek alımlarla birlikte yükseliş hareketine devam edebilir. Yukarı tarafta 1.088 bölgesi güçlü direnç seviyesi olarak karşımıza çıkıyor. Buna karşın 50 günlük hareketli ortalamasının aşağı yönlü kırılması halinde satış baskısı artabilir. 1.078 bölgesi ise destek seviyesi olarak takip edilebilir.

Destekler: 1.0800 / 1.0780 / 1.0750

Dirençler: 1.0840 / 1.0850 / 1.0880

DolarTL ılımlı yukarı

Geçtiğimiz hafta beklenti altı gelen enflasyon verisi sonrası piyasa erken faiz indirimi spekülasyonuna başladı. TCMB Başkanı Karahan ise bu risk gördü ve hızlı reaksiyon verdi. Faiz indiriminden söz etmek için çok erken olduğunu belirtti. Enflasyonda baz etkisiyle gelecek aylarda düşüş beklemeye devam ediyoruz. Ancak Türkiye Cumhuriyet Merkez Bankası (TCMB) Başkanı Fatih Karahan, Reuters'a yaptığı açıklamada "Oynaklığın yüksek seyrettiği bu dönemde tek bir veri üzerinden çıkarım yapmak sağlıklı olmaz" diye konuştu. TL lehine gelişmelerin devam etmesini öngörmekteyiz.



Teknik Analiz: DolarTL yukarı yönlü güçlü ataklarla direnç bölgelerinde fiyatlanmaktadır. Yükseliş hızının devam etmesi durumunda 33,00 direnç bölgesini test edebilir. Buna karşın olası satış baskısında 32,50 seviyesi karşımıza çıkmaktadır.

Destekler: 32,50 / 32,40 / 32,20

Dirençler: 33,00 / 33,10 / 33,20

EURTRY Teknik Seviyeler

Destekler: 34,30 / 34,00 / 33,60

Dirençler: 35,50 / 36,00 / 37,00

GÜNLÜK FOREX BÜLTENİ

10.07.2024

2024 yılı 2. Çeyrek itibariyle kar eden müşteri oranı %26, zarar eden müşteri oranı %74'dir.

Yasal Uyarı Notu: Burada yer alan yatırım bilgi, yorum ve tavsiyeleri yatırım danışmanlığı kapsamında değildir. Yatırım danışmanlığı hizmeti, yetkili kuruluşlar tarafından kişilerin risk ve getiri tercihleri dikkate alınarak kişiye özel sunulmaktadır. Burada yer alan yorum ve tavsiyeler ise genel niteliktedir. Bu tavsiyeler mali durumunuz ile risk ve getiri tercihlerinize uygun olmayabilir. Bu nedenle, sadece burada yer alan bilgilere dayanılarak yatırım kararı verilmesi beklentilerinize uygun sonuçlar doğurmayabilir.

Bu bilgiler ve görüşler önceden haber vermeksizin değiştirilebilir. İntegral Yatırım Menkul Değerler A.Ş. bilgilerin ve ifade edilen görüşlerin doğru, eksiksiz ve güncelleştirilmiş olduğuna dair (açıkça ifade edilmiş veya ima edilmiş) hiçbir beyan ve taahhütte bulunmaz. İçerik kesinlikle mali, hukuki, vergi veya diğer konularda bir tavsiye niteliği taşımadığı gibi, tamamen içeriğe dayalı olarak yatırım yapılmamalı veya karar alınmamalıdır. Herhangi bir yatırım konulu karar almadan önce bir uzmandan görüş alınmalıdır. Sorumluluğun Sınırlandırılması: İntegral Yatırım Menkul Değerler A.Ş. herhangi bir sınırlandırma olmaksızın, dolaylı, direkt veya bir fiilin sonucu olarak ortaya çıkan zararlar da dâhil olmak üzere her türlü kayıp ve hasarla ilgili sorumluluk kabul etmez.

Çekince: Bu rapor tarafımızca doğruluğu ve güvenilirliği kabul edilmiş kaynaklar kullanılarak hazırlanmış olup yatırımcılara kendi oluşturacakları yatırım kararlarında yardımcı olmayı hedeflemekte ve herhangi bir yatırım aracını alma veya satma yönünde yatırımcıların kararlarını etkilemeyi amaçlamamaktadır. Yatırımcıların verecekleri yatırım kararları ile bu raporda bulunan görüş, bilgi ve veriler arasında bir bağlantı kurulamayacağı gibi, söz konusu kararların neticesinde oluşabilecek yanlışlık veya zararlardan kurum çalışanları ile Ulukartal Holding A.Ş. ve İntegral Yatırım Menkul Değerler A.Ş.'nin herhangi bir sorumluluğu bulunmamaktadır.

Bu rapordaki her türlü iç ve dış piyasa tablo ve grafikler, bu konularda resmi hizmet veren yetkili üçüncü kişi kurumlardan elde edilmiş olup, İntegral Yatırım Menkul Değerler A.Ş. tarafından herhangi bir maddi menfaat beklentisi olmaksızın genel anlamda bilgilendirmek amacıyla hazırlanmıştır. Bu raporda bulunan bilgiler belli bir gelirin sağlanmasına yönelik olarak verilmemektedir.