

## Ekonomik Gelişmeler

### Türkiye

TCMB Başkanı Fatih Karahan, 2024 yıl sonu enflasyon tahminini 2 puan yukarı güncelleyerek yüzde 38'e çektiklerini ve 2025 ve 2026 tahminlerini sırasıyla yüzde 14 ve yüzde 9 seviyesinde koruduklarını bildirdi.

Hazine ve Maliye Bakanı Mehmet Şimşek sosyal medya hesabından yaptığı açıklamada rezervlerdeki olumlu seyire vurgu yaptı.

### ABD

San Francisco Fed Başkanı Mary Daly, enflasyonun merkez bankasının hedefine dönmesinin "daha fazla zaman" alabileceğini söyledi.

ABD'de ilk kez işsizlik maaşı başvurusunda bulunanların sayısı, 4 Mayıs ile biten haftada 231 bin kişiyle son 6 ayın en yüksek seviyesine ulaştı.

### Pariteler

	Kapanış	Değişim
EUR/USD	1.07815	0.32%
GBP/USD	1.25229	0.21%
USD/JPY	155.408	0%
USD/TRY	32.2341	0.06%
EUR/TRY	34.7683	0.38%

### Endeksler

	Kapanış	Değişim
DAX	18839	0.97%
DJI	39566	0.93%
S&P	5240.75	0.58%
NASDAQ	18220.25	0.32%

### Emtialar

	Kapanış	Değişim
XAU/USD	2346.12	1.63%
XAG/USD	28.331	3.57%
WTI	79.57	0.44%
HG	4.603	1.35%

## Günün Ajandası

Saat	Veri
09:00	İngiltere GSYİH Çeyreklik (1. Çeyrek)
09:00	İngiltere GSYİH Yıllık (1. Çeyrek)
09:00	İngiltere Sanayi Üretimi(Aylık)(Mart)
09:00	İngiltere Sanayi Üretimi(Yıllık)(Mart)
09:00	İngiltere İmalat Üretimi(Aylık)(Mart)
09:00	İngiltere İmalat Üretimi(Yıllık)(Mart)
10:00	Türkiye Sanayi Üretimi(Yıllık)(Mart)
10:00	Türkiye İşsizlik Oranı (Mart)
17:00	ABD Michigan Tüketici Güveni (Mayıs)
20:30	Fed Başkan Yardımcısı Barr'ın Konuşması

## Ons altında veri etkisi

Ons altında kritik destek bölgesi olan 2300 dolar seviyesinden tepki hareketi izliyoruz. ABD’de her hafta açıklanan işsizlik başvuruları verisinin son 8 ayın en yükseğine çıkması istihdam piyasasında soğuma emarelerini gösterdi. Dolar endeksinde gerileme hareketi sarı metalin 22 günlük hareketli ortalamasından yukarı yönlü hareket kazanmasına destek sağladı. Teknik olarak ana yön yukarı. ABD Michigan Tüketici Güveni açıklanacak.



**Teknik Analiz:** Ons altın kritik bölge olan 2300 seviyesinden gelen tepki alımları ile yukarı yönlü yükseliş ivmesini koruyor. Risk iştahının devam etmesi halinde 2386 bölgesine doğru yukarı yönlü hareket alanı oluşturabilir. Buna karşın geri çekilmelerde 2340 seviyesi ilk destek bölgesi olarak karşımıza çıkmaktadır.

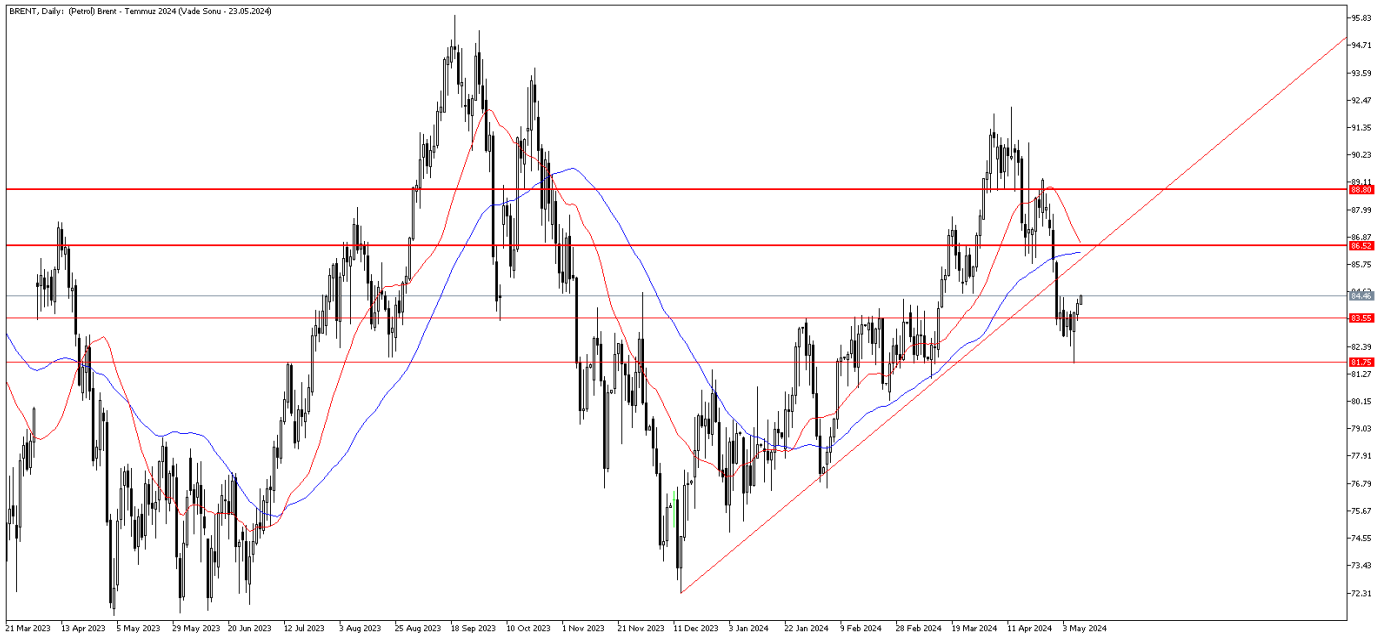
Destekler: 2340 / 2320 / 2310

Dirençler: 2386 / 2400 / 2420

## Petrol'de sınırlı yükseliş

Petrol fiyatları Çarşamba günü gelen tepki alımının ardından yükseliş hareketine bugünde devam ediyor. Fed'in bu yıl faiz indirimine gitmesinin beklenmesi, riskli varlıklar üzerinde fiyatların olumlu seyretmesine sebep olurken, petrol fiyatlarını da olumlu etkiliyor. Öte yandan bugün petrol fiyatlarını etkileyecek önemli bir veri bulunmaması, hafta sonu jeopolitik haberlerin fiyatları doğrudan etkilemesine sebep olabilir. Bunun yanısıra OPEC+, yılın ikinci yarısındaki petrol üretimine karar vermek için gelecek ay toplanacak. Piyasa beklentisi arz kesintilerinin yılın ikinci yarısında da devam etmesi yönünde.

## BRENT Günlük Grafik



**BRENT Teknik Analiz:** 81.75 seviyesinden gelen tepki alımı ile birlikte tekrar yükseliş ivmesi yakalayan Brent petrol, bugünde alıcılı seyrini devam ettiriyor. Bu seyrin korunması ve devam etmesi durumunda, 86.50 bölgesi kritik direnç seviyesi olarak karşımıza çıkabilir. Buna karşın aşağı yönlü hareketliliklerde 83.55 bölgesi destek seviyesi olarak takip edilebilir.

Destekler: 83.55 / 83.00 / 81.75

Dirençler: 85.80 / 86.50 / 87.20

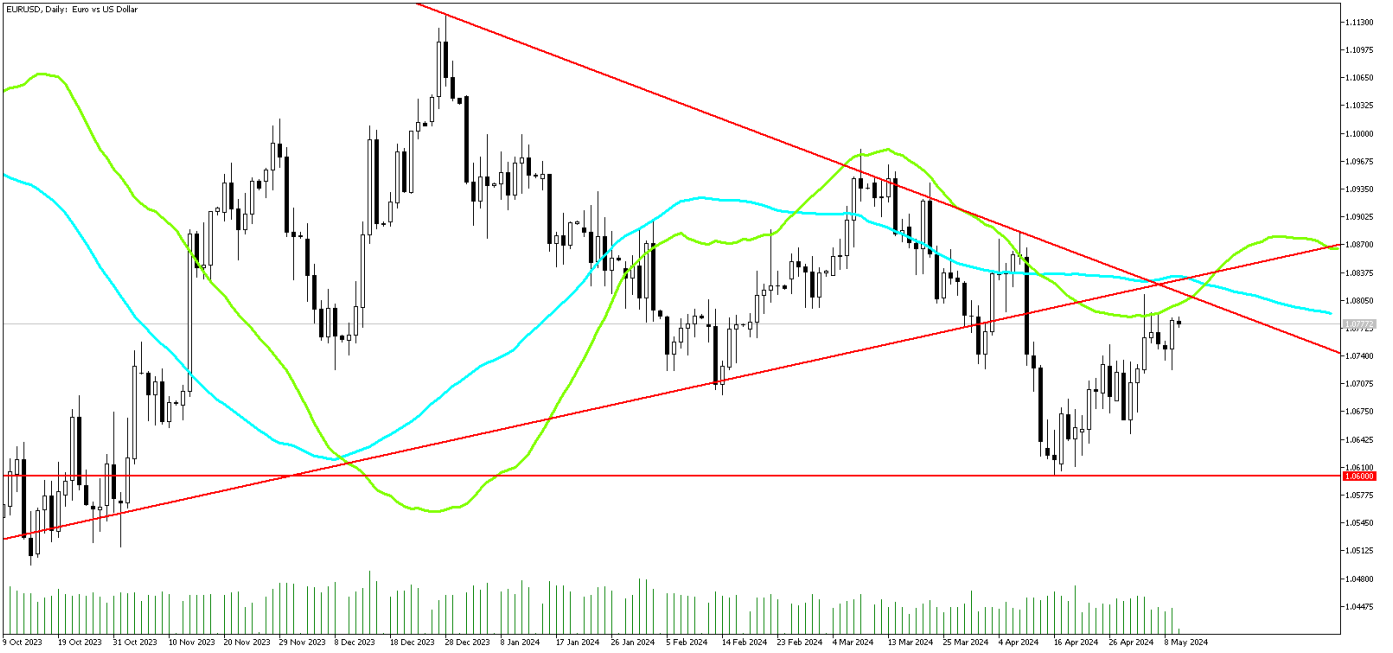
**WTI Teknik Analiz:** Ham petrol, gelen tepki alımının ardından bugün de yükseliş eğilimine devam ediyor. Yukarı yönlü hareketliliğin devam etmesi halinde 80.85 bölgesi güçlü bir direnç seviyesi olarak takip edilebilir. Bu seviyeyi kırması halinde yukarı yönlü hareketlilik güç kazanabilir. Öte yandan satış baskısı gelmesi durumunda 78.80 bölgesi destek seviyesi olarak izlenebilir.

Destekler: 78.80 / 77.80 / 76.80

Dirençler: 80.85 / 81.70 / 82.50

## EURUSD'de tepki alımı

ABD'de ilk kez işsizlik maaşı başvurusunda bulunanların sayısı, 4 Mayıs ile biten haftada 231 bin kişiyle son 6 ayın en yüksek seviyesine ulaştı. İstihdam piyasasında soğuma sinyalleri FED faiz indirim beklentilerinin öne çekilmesine neden oluyor. Dolayısıyla paritede tepki alımları izledik. Diğer taraftan merkez bankalarının olası faiz indirimlerine dair zamanlamalarda değişimler ve beklentilerde ayrışmaların olması paritede yükselişlerin ivme kazanmasında engel teşkil ediyor. Teknik olarak paritede 50 günlük hareketli ortalamasından risk iştahı kuvvetlendiği takdirde kısa vadede 1,08 bölgeleri test edilebilir.



**Teknik Analiz:** EURUSD paritesi 1,077 seviyesinden işlemde geçiyor. Paritede oluşabilecek tepki alımlarında 1,0790 ve 1,0810 seviyeleri gün içi direnç bölgeleri olarak izlenebilir. Buna karşın satışlar yoğunlaştığı takdirde 1,0680 ve 1,0610 seviyeleri gün içi destek seviyeleri olarak izlenebilir.

Destekler: 1,0680 / 1,0640 / 1,0610

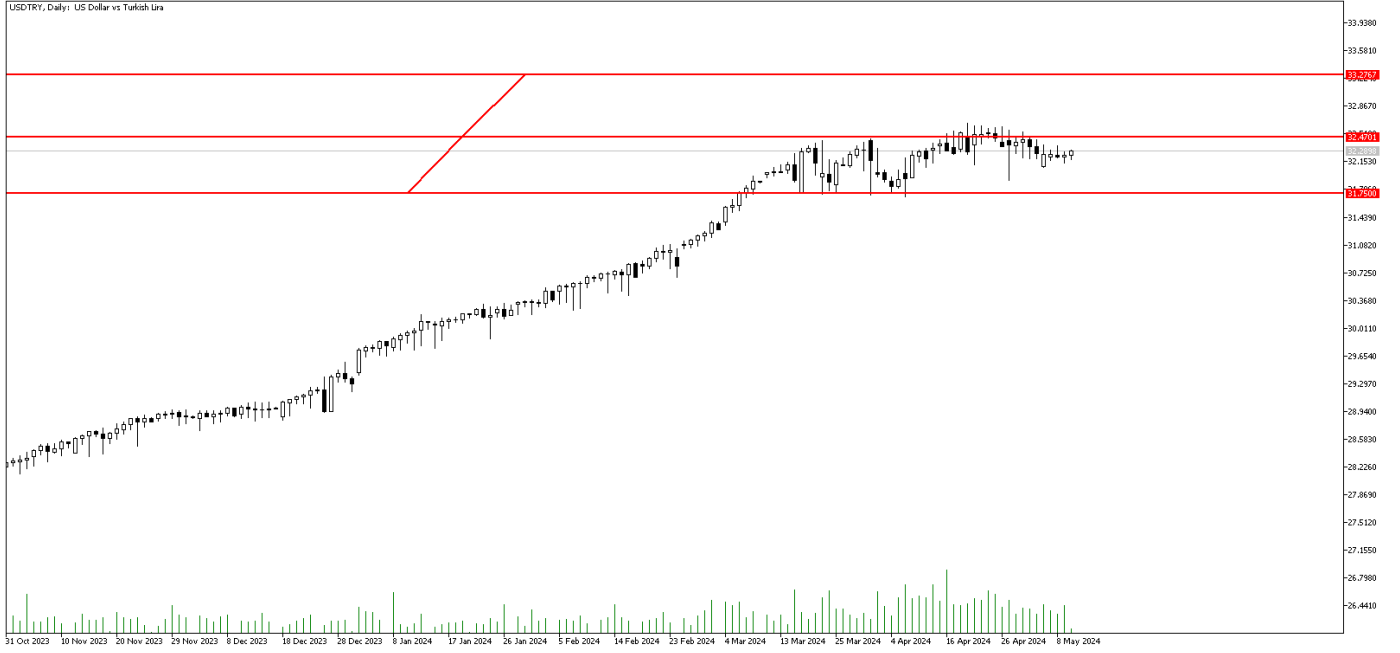
Dirençler: 1,0790 / 1,0810 / 1,0860

## GÜNLÜK FOREX BÜLTENİ

10.05.2024

### DolarTL ılımlı pozitif

DolarTL’de yatay ılımlı seyir devam ediyor. Dün TCMB Başkanı Fatih Karahan yılın ikinci Enflasyon Raporu’nu sunumunu gerçekleştirdi. Enflasyon tahmini 2024 yıl sonu için %36 seviyesinden yukarı yönlü %38’e çekildi. 2025 sonu için %14 ve 2026 yılı için ise %9 enflasyon beklentisi korundu, değişikliğe gidilmedi. Enflasyonda belirgin ve kalıcı bir bozulma öngörülmesi durumunda ise para politikası duruşumuzu sıkılaştıracağı mesajı verildi. Normalleşme süreci devam ettikçe hava TL lehine gelişmeye devam ediyor. Ancak DolarTL için büyük resimde yön yukarı.



**Teknik Analiz:** DolarTL’de teknik stratejimizi koruyoruz. Ana yön yukarı olmakla birlikte yukarı yönlü hareketliliğin güçlenmesi halinde ara direnç bölgesi olarak belirttiğimiz 33,00 bölgesine doğru yükseliş hareketi oluşabilir.

Destekler: 31,75 / 31,54 / 31,20

Dirençler: 32,60 / 33,00 / 33,50

### EURTRY Teknik Seviyeler

Destekler: 34,30 / 34,00 / 33,60

Dirençler: 35,50 / 36,00 / 37,00

## GÜNLÜK FOREX BÜLTENİ

10.05.2024

**2024 yılı 1. Çeyrek itibariyle kar eden müşteri oranı %38, zarar eden müşteri oranı %62'dir.**

**Yasal Uyarı Notu:** Burada yer alan yatırım bilgi, yorum ve tavsiyeleri yatırım danışmanlığı kapsamında değildir. Yatırım danışmanlığı hizmeti, yetkili kuruluşlar tarafından kişilerin risk ve getiri tercihleri dikkate alınarak kişiye özel sunulmaktadır. Burada yer alan yorum ve tavsiyeler ise genel niteliktedir. Bu tavsiyeler mali durumunuz ile risk ve getiri tercihlerinize uygun olmayabilir. Bu nedenle, sadece burada yer alan bilgilere dayanılarak yatırım kararı verilmesi beklentilerinize uygun sonuçlar doğurmayabilir.

Bu bilgiler ve görüşler önceden haber vermeksizin değiştirilebilir. İntegral Yatırım Menkul Değerler A.Ş. bilgilerin ve ifade edilen görüşlerin doğru, eksiksiz ve güncelleştirilmiş olduğuna dair (açıkça ifade edilmiş veya ima edilmiş) hiçbir beyan ve taahhütte bulunmaz. İçerik kesinlikle mali, hukuki, vergi veya diğer konularda bir tavsiye niteliği taşımadığı gibi, tamamen içeriğe dayalı olarak yatırım yapılmamalı veya karar alınmamalıdır. Herhangi bir yatırım konulu karar almadan önce bir uzmandan görüş alınmalıdır. Sorumluluğun Sınırlandırılması: İntegral Yatırım Menkul Değerler A.Ş. herhangi bir sınırlandırma olmaksızın, dolaylı, direkt veya bir fiilin sonucu olarak ortaya çıkan zararlar da dâhil olmak üzere her türlü kayıp ve hasarla ilgili sorumluluk kabul etmez.

**Çekince:** Bu rapor tarafımızca doğruluğu ve güvenilirliği kabul edilmiş kaynaklar kullanılarak hazırlanmış olup yatırımcılara kendi oluşturacakları yatırım kararlarında yardımcı olmayı hedeflemekte ve herhangi bir yatırım aracını alma veya satma yönünde yatırımcıların kararlarını etkilemeyi amaçlamamaktadır. Yatırımcıların verecekleri yatırım kararları ile bu raporda bulunan görüş, bilgi ve veriler arasında bir bağlantı kurulamayacağı gibi, söz konusu kararların neticesinde oluşabilecek yanlışlık veya zararlardan kurum çalışanları ile Ulukartal Holding A.Ş. ve İntegral Yatırım Menkul Değerler A.Ş.'nin herhangi bir sorumluluğu bulunmamaktadır.

Bu rapordaki her türlü iç ve dış piyasa tablo ve grafikler, bu konularda resmi hizmet veren yetkili üçüncü kişi kurumlardan elde edilmiş olup, İntegral Yatırım Menkul Değerler A.Ş. tarafından herhangi bir maddi menfaat beklentisi olmaksızın genel anlamda bilgilendirmek amacıyla hazırlanmıştır. Bu raporda bulunan bilgiler belli bir gelirin sağlanmasına yönelik olarak verilmemektedir.