

## Ekonomik Gelişmeler

### Türkiye

TCMB, 2025 yıl sonu enflasyon tahminini yüzde 21'den yüzde 24'e yükseltti.

Türkiye Cumhuriyet Merkez Bankası'nın (TCMB) hükümete gönderdiği mektupta, "Önümüzdeki dönemde politika faizi, enflasyon gerçekleştirmeleri, ana eğilimi ve beklentileri göz önünde bulundurularak öngörülen dezenflasyon sürecinin gerektirdiği sıklığı sağlayacak şekilde belirlenecektir" ifadesine yer verildi.

Hazine ve Maliye Bakanlığı verilerine göre, Hazine nakit dengesi Ocak ayında 204,9 milyar TL açık verdi. Geçen yılın Aralık ayında nakit dengesi 324 milyar TL açık vermişti.

### ABD

ABD'de tüketici kredileri, Aralık 2024'te 40,8 milyar dolar ile beklentilerin üzerinde artış gösterdi.

ABD Başkanı Trump, çelik ve alüminyum ithalatına yüzde 25 tarife açıklayacağını söyledi.

Trump, "israf" gerekçesiyle Hazine Bakanlığına madeni para basımını durdurma talimatı verdi.

ABD Başkanı Donald Trump, Rusya-Ukrayna Savaşı'nın sona ermesi için "somut planı" olduğunu, Rusya Devlet Başkanı Vladimir Putin ile telefonda bu konuda görüşmelerini belirtti.

ABD yönetimi, "2024 tarihli Toprak Kamulaştırma Yasası", İsrail aleyhine Uluslararası Adalet Divanı (UAD) nezdinde açtığı "soykırım" davası ve İran'la "yakın ilişkileri" gerekçesiyle Güney Afrika Cumhuriyeti'ne yardımların sonlandırılacağını açıkladı.

### Avrupa

Avrupa Birliği (AB) Komisyonu Başkanı Ursula von der Leyen, ABD'nin AB'ye haksız veya keyfi biçimde gümrük

## Pariteler

	Kapanış	Değişim
EUR/USD	1.03278	-0.59%
GBP/USD	1.24069	-0.27%
USD/JPY	151.3	-0.15%
USD/TRY	35.9572	0.21%
EUR/TRY	37.1633	-0.56%

## Endeksler

	Kapanış	Değişim
DAX	21831	-0.74%
DJI	44422	-1%
S&P	6049.5	-0.94%
NASDAQ	21587.75	-1.3%

## Emtialar

	Kapanış	Değişim
XAU/USD	2860.66	0.15%
XAG/USD	31.849	-1.28%
WTI	70.98	0.55%
HG	4.5915	2.82%

## Günün Ajandası

### Saat Veri

**\*Hazine, 2 yıl vadeli sabit kuponlu 6 ayda bir kupon ödemeli tahvil ihalesi gerçekleştirecektir.**

10:00 Türkiye Sanayi Üretimi (Yıllık)(Aralık)

10:00 Türkiye İşsizlik Oranı(Aylık)(Aralık)

12:30 Euro Bölgesi Sentix Yatırımcı Güveni (Şubat)

vergileri uygulaması durumunda buna sert tepki göstereceklerini söyledi.

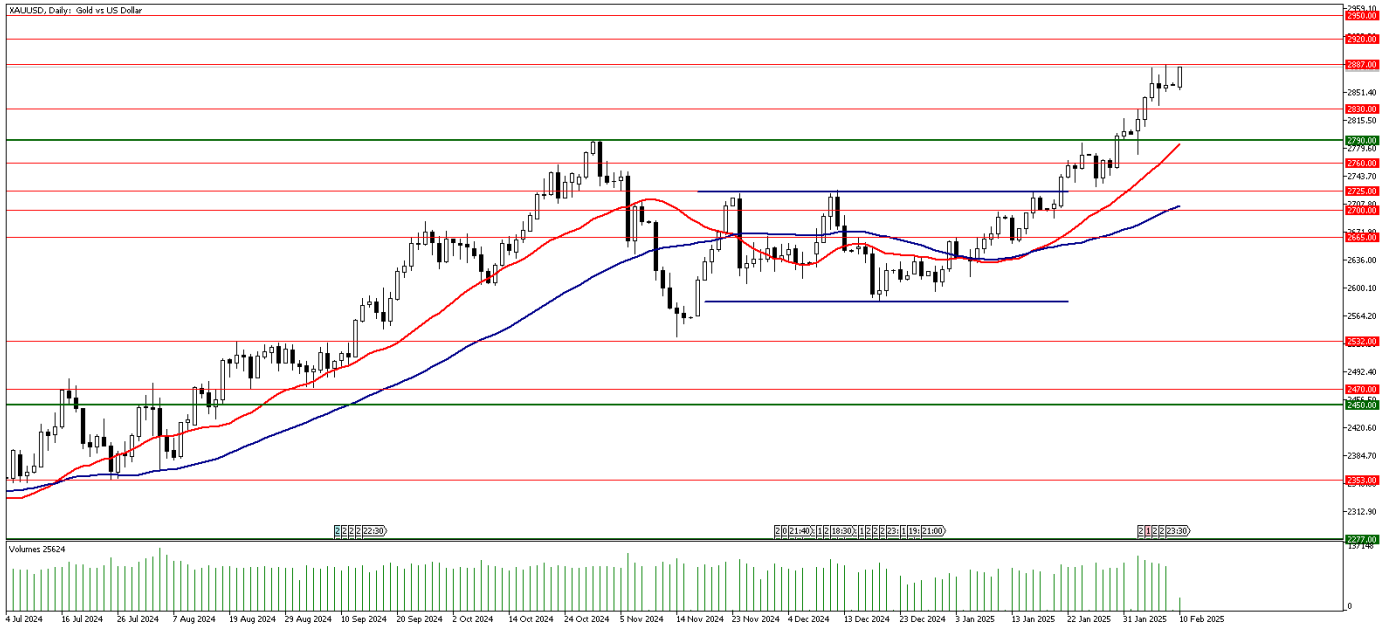
Almanya'da sanayi üretimi, 2024'te aylık yüzde 2,4 ile beklentilerin üzerinde azalarak Mayıs 2020'den beri en düşük seviyesine geriledi.

### Asya

Japonya'nın cari hesap fazlası geçen yıl verilerin hesaplanmaya başlandığı 1985 yılından bu yana en yüksek seviyesine ulaştı.

## Ons altın tarım dışı istihdam verisi sonrası rekor tazeledi!

Ons altında yükseliş eğilimi devam ediyor. Cuma günü açıklanan ABD Tarım Dışı İstihdam verisinin ardından 2887 dolar seviyesini gören ons altın bir kez daha rekor tazeledi. 20 Ocak tarihinde Trump'ın ikinci başkanlık döneminin resmen başlamasının ardından küresel piyasalarda gümrük tarifelerine yönelik endişeler ve oluşan belirsizlik ortamı ons altındaki yükselişi desteklemişti. Küresel tarafta gündem Trump tarifeleri olmaya devam ediyor. Göreve gelmesinin ardından Meksika ve Kanada'dan ithalata %25 oranında gümrük vergisi, Çin'den ithal edilen mallara ise ek 10% gümrük vergisi getirileceğini duyuran Trump, Meksika ve Kanada'ya uygulanacak tarifeler konusunda geri adım atarak bu tarifeleri bir aylığına askıya almıştı. Yeni haftaya ise Trump'ın ABD'ye ithal edilen tüm çelik ve alüminyuma %25 gümrük vergisi getireceği haberi ile başlıyoruz. Trump'ın tarife konusundaki hamleleri özellikle Çin ve Avrupa cephesinde endişe yaratmaya devam ediyor. Haftanın ilk işlem gününde ABD tarafında New York Fed tarafından Ocak ayına ilişkin açıklanacak olan tüketici enflasyon beklentisi verisi öne çıkıyor. Haftanın geri kalanında ise en önemli veriler ABD Ocak ayı enflasyon verileri olacak.



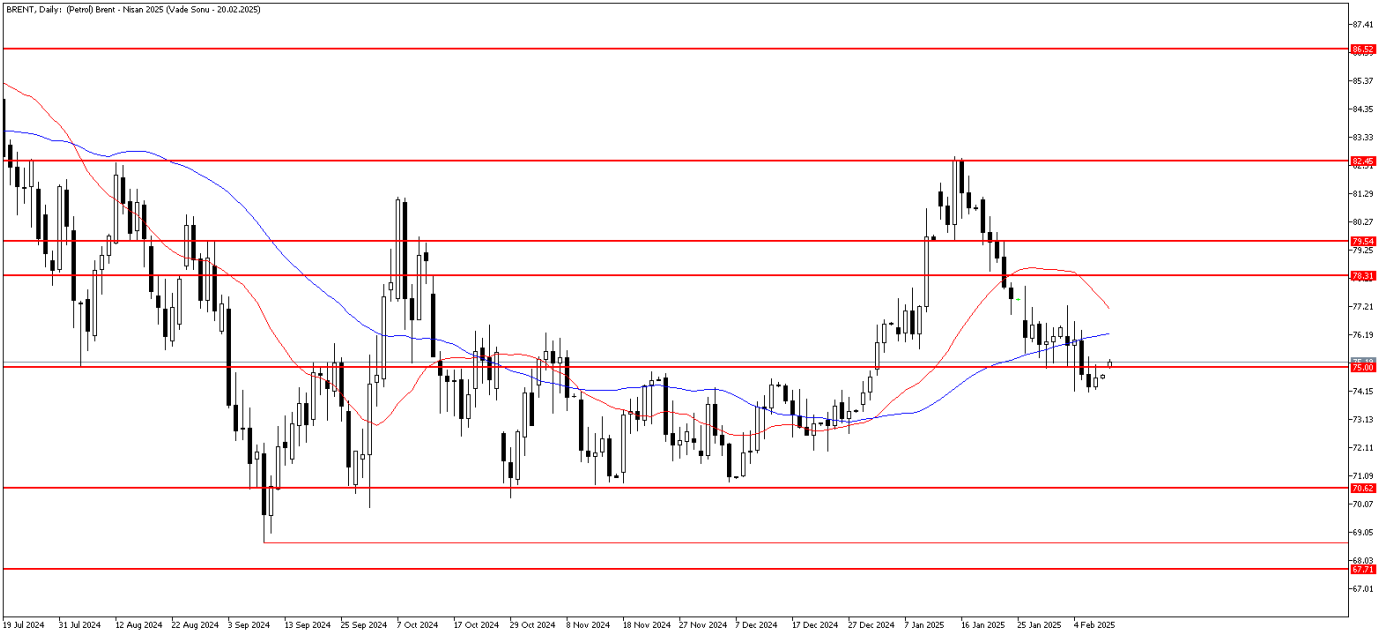
**Teknik Analiz:** Ons altın 2887 dolar seviyesini görerek bir kez daha rekor tazeledi. Zirve yakınlarında tutunmaya devam eden ons altında 2830 dolar desteği kırılmadığı sürece yukarı yönlü eğilim devam edebilir ve yeni zirve seviyeler görebiliriz. 2830 dolar desteğinin kırılması halinde ise aşağı yönde 2024 yılının zirvesi olan 2790 dolar seviyesine kadar düzeltme yaşanabilir.

**Destekler:** 2830 / 2790 / 2760

**Dirençler:** 2887 / 2920 / 2950

## Petrol'de tepki hareketi görüldü!

Petrol fiyatlarında yaşanan geri çekilme sonrası kritik destek seviyesi olan 75.00 seviyesi tekrar aşıldı. Hafta sonu gündem yine Trump'ın açıklamaları oldu. ABD başkanı, Pazar günü bu kez çelik ve alüminyuma yönelik daha fazla tarife sinyali verdi. Bu tarifeler tüm ülkelere uygulanacak. Vergiler, Amerika'da üretilmeyen özel çeliğe bağımlı olan petrol sondajcıları da dahil olmak üzere ABD enerji sektörüne etkileyebilir. Diğer yandan ABD mallarına yönelik Çin tarifelerinin Pazartesi günü başlaması planlanıyor. Bu tarifeler, geçen hafta yürürlüğe giren Trump'ın vergilerine karşı bir misilleme önlemiydi. Tarife savaşları ve küresel çatışmalar petrol fiyatlarını yakından ilgilendirmeye devam edecek.



**Teknik Analiz:** Brent Petrol kritik destek bölgesi olan 75.00 seviyesini kırmıştı ancak gelen tepki alımları sonrası tekrar bu seviye üzerinde fiyatlamaya başladı. Bu seviye üzerinde tutunmakta başarılı olması halinde 50 günlük hareketli ortalama olan 76.20 seviyesine doğru eğilim hız kazanabilir. Öte yandan satışların tekrar hissedilmesi halinde 75.00 seviyesinin kırılması 74.10 seviyesine doğru aşağı yönlü hareketliliğe neden olabilir.

**Destekler:** 75.00 / 74.65 / 74.10

**Dirençler:** 76.00 / 76.20 / 76.50

**WTI Teknik Analiz:** Ham petrol'de satıcılı seyir sonrası hafif tepki alımı gerçekleşti. Bu alım sonrası kritik seviye olan 71.40 üzerinde fiyatlamaya devam ediyor. Burada tutunmakta başarılı olması durumunda 72.85 seviyesi direnç olarak takip edilebilir. Buna karşın aşağı yönlü hareketliliklerde 70.00 seviyesi destek olarak takip edilmeye devam edilebilir.

**Destekler:** 70.70 / 70.00 / 69.30

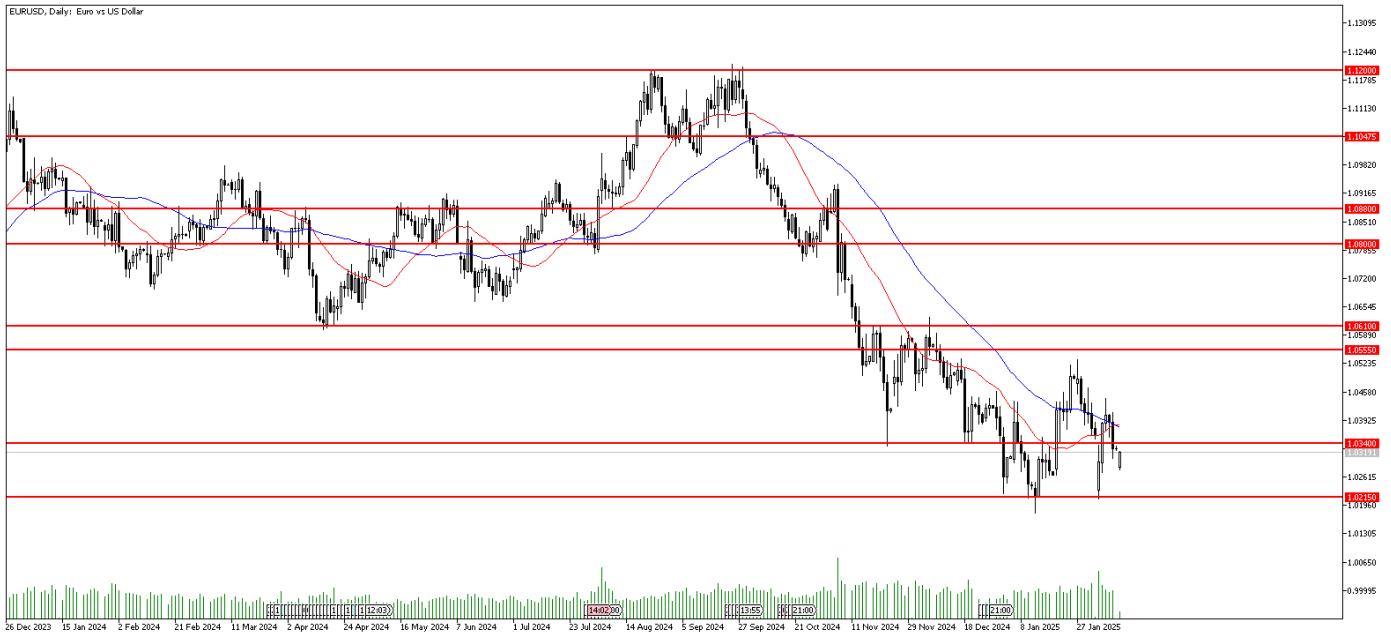
**Dirençler:** 72.00 / 72.85 / 74.00

## GÜNLÜK FOREX BÜLTENİ

10.02.2025

### EURUSD paritesinde aşağı yönlü eğilim tekrar hız kazandı!

EURUSD paritesinde zayıf görünüm devam ediyor. ABD-AB arasında yaşanan tarife savaşlarının vermiş olduğu etkiyle paritede dalgalı seyrin hakim olduğunu söylemek mümkün. Son olarak Avrupa Birliği (AB) Komisyonu Başkanı Ursula von der Leyen, ABD'nin AB'ye haksız veya keyfi biçimde gümrük vergileri uygulaması durumunda buna sert tepki göstereceklerini söyledi. Tarafların ortak biçimde çözüm üretmek için gündemlerindeki konuları masaya koymasının önemli olduğunu söyleyen von der Leyen, "AB, elbette hazırlıklı. AB, haksız veya keyfi bir şekilde hedef alınırsa sert bir şekilde yanıt verecektir" ifadesini kullandı. Önümüzdeki süreçte dolar endeksindeki görünüm parite üzerinde etkili olmaya devam edecek.



**Teknik Analiz:** EURUSD paritesi tekrar 1.0340 seviyesini aşağı yönlü kırdı. Bu seviye kritik. Burada kalıcı olması halinde aşağı yönlü hareketlilik 1.215 desteğine doğru devam edebilir. Öte yandan gelebilecek tepki alımlarında 1.0340 seviyesinin aşılması halinde 22 ve 50 günlük hareketli ortalama olan 1.0380 seviyesi direnç olarak takip edilebilir.

**Destekler:** 1.0276 / 1.0215 / 1.0177

**Dirençler:** 1.0340 / 1.0400 / 1.0460

## GÜNLÜK FOREX BÜLTENİ

10.02.2025

### DolarTL 36.00 seviyesinin üzerinde kalıcı olmakta zorlanıyor!

DolarTL paritesinde 36.00 seviyesi direnç haline gelmiş durumda. Geçtiğimiz hafta paritede bu seviye aşılsa da üzerinde gün sonu kapanışları gelmedi. Yeni haftanın ilk işlem gününe yükselişle başlayan parite tekrar 36.00 seviyesinin üzerini test ediyor. Dolar Endeksi (DXY) ise 108 seviyesinin üzerinde kalmaya devam ediyor. Geçtiğimiz hafta başında Ocak ayı enflasyonu beklenti üzeri gelse de Cuma günü gerçekleştirilen yılın ilk enflasyon raporu sunumunda TCMB'den faiz indirim sürecinin kesintiye uğrayacağına yönelik bir mesaj almadık. Şubat ayı enflasyonu beklentilerin çok üzerinde gelmezse 6 Mart tarihindeki PPK toplantısında 250 baz puanlık bir indirimle faiz indirim süreci devam edecek gibi görünüyor. Bugün yurt içinde Aralık ayına yönelik sanayi üretimi ve işgücü istatistikleri öne çıkıyor.



**DolarTL Teknik Analiz:** DolarTL paritesi 36.00 seviyesinin üzerinde gün sonu kapanışı yapmakta zorlanıyor. Paritede 36.00 seviyesinin üzerinde kalıcılık sağlanması halinde yeni zirve seviyeleri test edilebilir. Olası geri çekilmelerde ise paritede 22 günlük hareketli ortalamasının bulunduğu 35.73 seviyesi paritede destek olarak takip edilebilir.

**Destekler:** 35.86 / 35.73 / 35.55

**Dirençler:** 36.04 / 36.30 / 36.50

### EURTRY Teknik Seviyeler

**Destekler:** 37.15 / 37.00 / 36.90

**Dirençler:** 37.55 / 37.90 / 38.10

## GÜNLÜK FOREX BÜLTENİ

10.02.2025

**2024 yılı 4. Çeyrek dönemi itibariyle kâr eden müşteri oranı %30, zarar eden müşteri oranı %70'tir.**

**Yasal Uyarı Notu:** Burada yer alan yatırım bilgi, yorum ve tavsiyeleri yatırım danışmanlığı kapsamında değildir. Yatırım danışmanlığı hizmeti, yetkili kuruluşlar tarafından kişilerin risk ve getiri tercihleri dikkate alınarak kişiye özel sunulmaktadır. Burada yer alan yorum ve tavsiyeler ise genel niteliktedir. Bu tavsiyeler mali durumunuz ile risk ve getiri tercihlerinize uygun olmayabilir. Bu nedenle, sadece burada yer alan bilgilere dayanılarak yatırım kararı verilmesi beklentilerinize uygun sonuçlar doğurmayabilir.

Bu bilgiler ve görüşler önceden haber vermeksizin değiştirilebilir. İntegral Yatırım Menkul Değerler A.Ş. bilgilerin ve ifade edilen görüşlerin doğru, eksiksiz ve güncelleştirilmiş olduğuna dair (açıkça ifade edilmiş veya ima edilmiş) hiçbir beyan ve taahhütte bulunmaz. İçerik kesinlikle mali, hukuki, vergi veya diğer konularda bir tavsiye niteliği taşımadığı gibi, tamamen içeriğe dayalı olarak yatırım yapılmamalı veya karar alınmamalıdır. Herhangi bir yatırım konulu karar almadan önce bir uzmandan görüş alınmalıdır. Sorumluluğun Sınırlandırılması: İntegral Yatırım Menkul Değerler A.Ş. herhangi bir sınırlandırma olmaksızın, dolaylı, direkt veya bir fiilin sonucu olarak ortaya çıkan zararlar da dâhil olmak üzere her türlü kayıp ve hasarla ilgili sorumluluk kabul etmez.

**Çekince:** Bu rapor tarafımızca doğruluğu ve güvenilirliği kabul edilmiş kaynaklar kullanılarak hazırlanmış olup yatırımcılara kendi oluşturacakları yatırım kararlarında yardımcı olmayı hedeflemekte ve herhangi bir yatırım aracını alma veya satma yönünde yatırımcıların kararlarını etkilemeyi amaçlamamaktadır. Yatırımcıların verecekleri yatırım kararları ile bu raporda bulunan görüş, bilgi ve veriler arasında bir bağlantı kurulamayacağı gibi, söz konusu kararların neticesinde oluşabilecek yanlışlık veya zararlardan kurum çalışanları ile Ulukartal Holding A.Ş. ve İntegral Yatırım Menkul Değerler A.Ş.'nin herhangi bir sorumluluğu bulunmamaktadır.

Bu rapordaki her türlü iç ve dış piyasa tablo ve grafikler, bu konularda resmi hizmet veren yetkili üçüncü kişi kurumlardan elde edilmiş olup, İntegral Yatırım Menkul Değerler A.Ş. tarafından herhangi bir maddi menfaat beklentisi olmaksızın genel anlamda bilgilendirmek amacıyla hazırlanmıştır. Bu raporda bulunan bilgiler belli bir gelirin sağlanmasına yönelik olarak verilmemektedir.