

GÜNLÜK FOREX BÜLTENİ

10.01.2025

Ekonomik Gelişmeler

Türkiye

Türkiye Cumhuriyet Merkez Bankası'nın (TCMB) rezervleri 3 Ocak haftasında 157,9 milyar dolara yükseldi.

ABD

Philadelphia Fed Başkanı Patrick Harker faiz indirimlerinin zamanlamasının belirsiz olduğuna dikkat çekerken Boston Fed Başkanı Susan Collins ise belirsizliklerle karşı karşıya olunan bir dönemde faiz oranlarının ayarlanması konusunda daha yavaş bir yaklaşımın gerekli olduğunu söyledi.

ABD'nin seçilmiş başkanı Donald Trump, Rusya Devlet Başkanı Vladimir Putin'in kendisiyle görüşmek istediğini ve bu görüşmenin "ayarlandığını" söyledi.

Fed Yönetim Kurulu Üyesi Michelle Bowman, ABD ekonomisinin faaliyetlerdeki güçlü büyüme ve tam istihdama yakın iş gücü piyasası ile geçen yılın sonuna kadar güçlü kalmaya devam ettiğine dikkati çekerek, "Bununla birlikte, çekirdek enflasyon yüksek seyretmeye devam ediyor ve enflasyona yönelik yukarı yönlü riskler görmeye devam ediyorum" ifadesini kullandı.

Avrupa

İngiltere Merkez Bankası (BoE) Başkan Yardımcısı Sarah Breen, ülkede ekonomik aktivitenin yavaşladığı uyarısında bulundu. Yetkili "Para politikasındaki kısıtlayıcılığın zaman içinde kademeli olarak gevşetilmesini bekliyorum." değerlendirmesini yaptı.

Pariteler

	Kapanış	Değişim
EUR/USD	1.0301	-0.15%
GBP/USD	1.23103	-0.42%
USD/JPY	158.12	-0.15%
USD/TRY	35.3238	-0.03%
EUR/TRY	36.4761	-0.01%

Endeksler

	Kapanış	Değişim
DAX	20464	-0.09%
DJI	42824	-0.11%
S&P	5944.5	-0.23%
NASDAQ	21301.5	-0.26%

Emtialar

	Kapanış	Değişim
XAU/USD	2669.46	0.23%
XAG/USD	30.097	0.01%
WTI	74.24	1.16%
HG	4.319	1.09%

Günün Ajandası

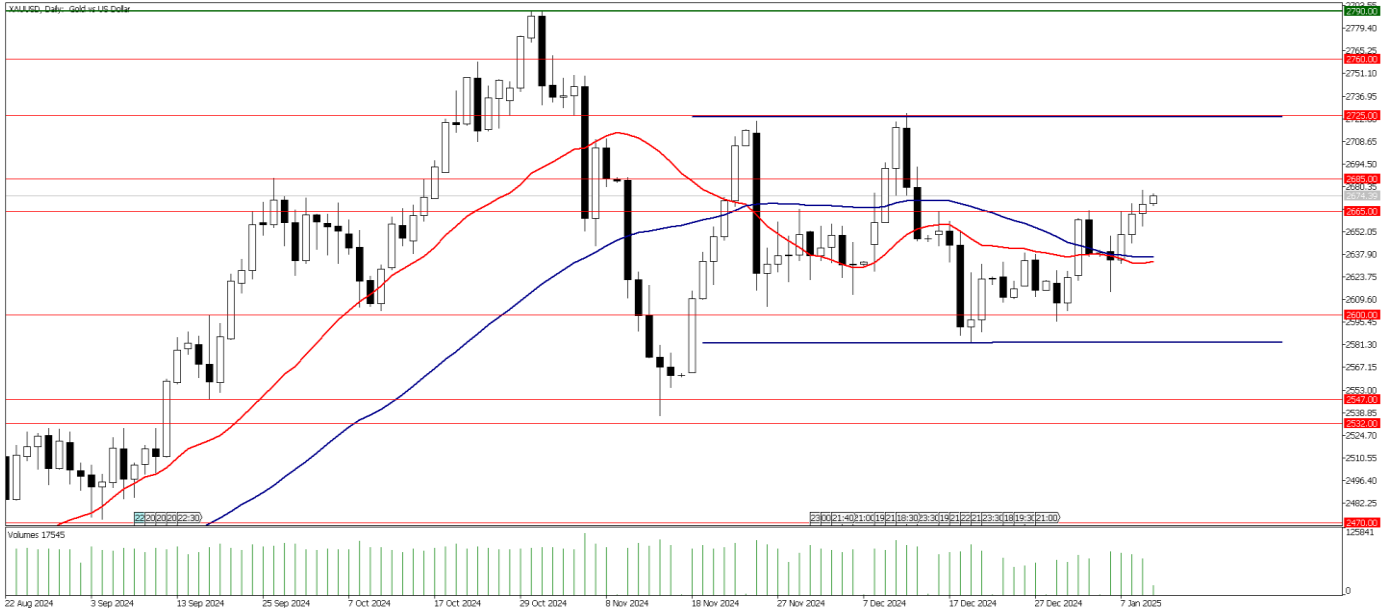
Saat	Veri
10:00	Türkiye Sanayi Üretimi(Yıllık)(Kasım)
10:00	Türkiye İşsizlik Oranı (Kasım)
16:30	ABD Tarım Dışı İstihdam (Aralık)
16:30	ABD İşsizlik Oranı (Aralık)
16:30	ABD Ortalama Saatlik Kazançlar(Aylık)(Aralık)
16:30	ABD Ortalama Saatlik Kazançlar(Yıllık)(Aralık)
18:00	ABD Michigan Tüketici Güveni (Ocak)

GÜNLÜK FOREX BÜLTENİ

10.01.2025

Ons altın tarım dışı istihdam verisi öncesi yönünü yukarı çevirdi!

Haftanın en önemli verisi olan ABD'nin Aralık ayına yönelik tarım dışı istihdam verisi bugün TSİ 16:30'da açıklanacak. Kasım ayında 227 bin artış gösteren ABD tarım dışı istihdamının Aralık ayında 164 bin artış göstermesi bekleniyor. Çarşamba günü açıklanan ve ABD'de tarım dışı istihdamın öncüsü olarak kabul edilen ADP özel sektör istihdam değişimi Aralık ayında 122 bin artış gösterirken beklenti 139 bin seviyesindeydi. Ons altında tarım dışı istihdam verisi öncesi yukarı yönlü bir eğilim izliyoruz. Son dört haftadır aşılamayan 2665 dolar direnci aşıldı ve bu seviye üzerinde gün sonu kapanışı gerçekleşti. Fed Yönetim Kurulu üyesi Michelle Bowman dün yaptığı açıklamada son faiz indirimlerini desteklediğini ancak Aralık ayındaki indirimin gevşeme sürecinde son adım olması gerektiğini söyledi. Kansas City Federal Reserve Başkanı Jeff Schmid ise, ABD merkez bankasının yeni yıla istikrarlı bir ekonomi ve %2'lik hedefinin üzerinde kalan enflasyonla girmesiyle birlikte faiz oranlarını tekrar düşürmeye isteksiz olduğunu belirtti. Bu haftaki açıklamalara bakıldığında, Fed yetkilileri önemli ekonomik belirsizlikler ve potansiyel enflasyonist baskılara dikkat çekerken, para politikası kararlarını alırken temkinli olunması gerektiğini belirtiyor.



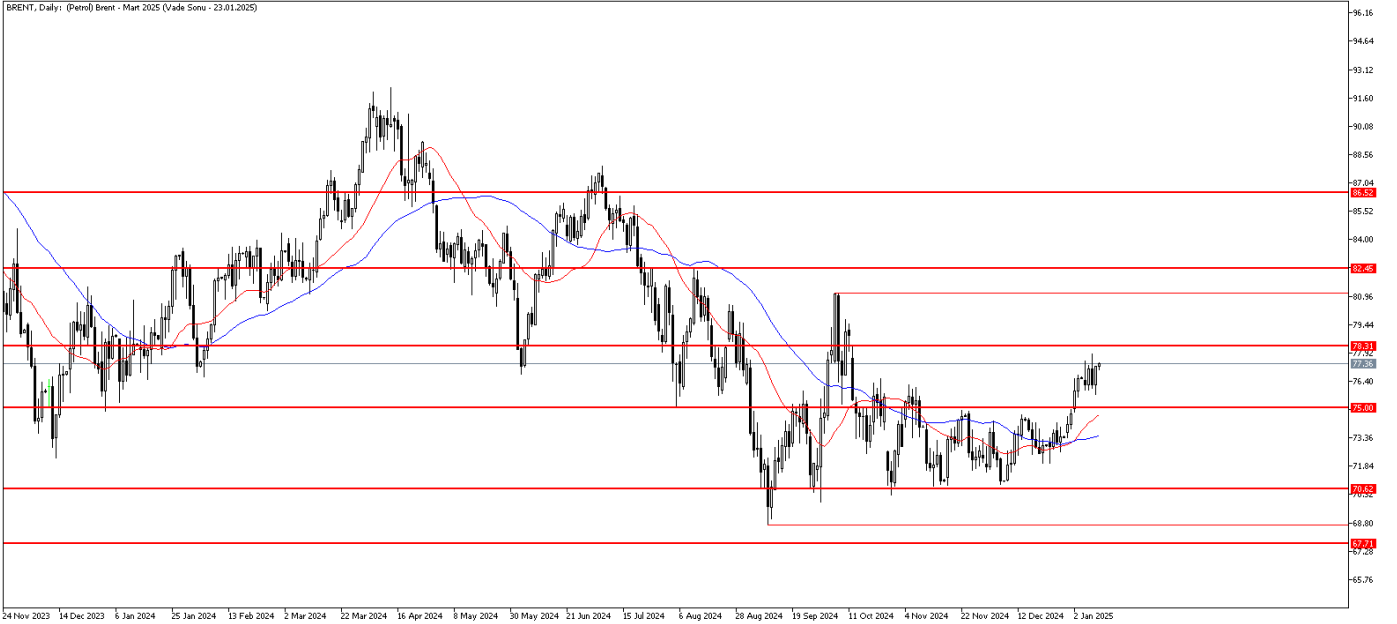
Teknik Analiz: Ons altın dün 2665 dolar direncini aşmayı ve bu seviye üzerinde gün sonu kapanışı yapmayı başardı. Dün yukarı yönde 2678 dolar seviyesini test eden ons altın son dört haftanın en yüksek işlem seviyesine ulaşmış durumda. Ons altındaki yukarı yönlü eğilimin devam etmesi halinde 2685 dolar seviyesini yakın direnç olarak izliyor olacağız. 2685 dolar direncinin aşılması halinde ons altında 2700 dolar seviyesinin üzeri yeniden test edilebilir. Olası geri çekilmelerde ise 50 günlük hareketli ortalama desteğinin bulunduğu 2636 dolar seviyesini destek olarak izlemeye devam edeceğiz.

Destekler: 2636 / 2600 / 2580

Dirençler: 2685 / 2720 / 2760

Petrol'de alımlar devam ediyor!

Petrol'de alımlar devam ediyor. ABD'den gelen haftalık ham petrok stoklarının düşüşe işaret etmesi ve Çin'den gelen verilerle birlikte talep zayıflığına dair endişelerin dengelenmesi, petrol'de yukarı yönlü hareketliliği destekledi. Öte yandan Uzmanlar, soğuk havanın yakıt tüketimini artırması ve Çin yeni yılı tatili kapsamında seyahatlerin başlamasıyla küresel petrol talebinin ocak ayı boyunca güçlü seyretmesini bekliyor. Pepperstone Group'un Araştırma Başkanı Chris Weston ise, "Stoklardaki azalma, İran ihracatına yönelik Çin talebinin azalması algısı ve ısıtma yakıtına yönelik talepte önemli bir kaymaya yol açacak olan soğuk hava dalgası, bu yükselişi haklı çıkardı. Ancak, şu anda 75 dolara doğru gördüğümüz arz, seviyelerin adil olduğunu ve bunun 80 dolara doğru taşınması konusunda tereddüt olduğunu gösteriyor" dedi. Önümüzdeki süreçte küresel çapta ABD özelinde yaşanacak gerginlikler fiyatlamalar üzerinde etkili olabilir.



Brent Teknik Analiz: Brent Petrol'de alımlar devam ediyor. Yukarı yönlü hareketliliğin hız kazanabilmesi için 78.30 direncinin aşılması ve günlük kapanışların bu seviye üzerinde gelmesi gerekebilir. Öte yandan kar realizasyonları görülmesi durumunda 75.00 seviyesi destek olarak takip edilmeye devam ediliyor.

Destekler: 76.50 / 75.60 / 75.00

Dirençler: 77.90 / 78.30 / 79.00

WTI Teknik Analiz: Ham petrol 74.90 – 72.85 bandında sıkışmış durumda. Yukarı yönlü hareketliliğin hız kazanabilmesi için 74.90 direncinin aşılması gerekebilir. Öte yandan 72.85 seviyesinin kırılması durumunda satış baskısı, 22 günlük hareketli ortalamanın da bulunduğu 71.40 seviyesine doğru devam edebilir.

Destekler: 72.85 / 71.40 / 69.20

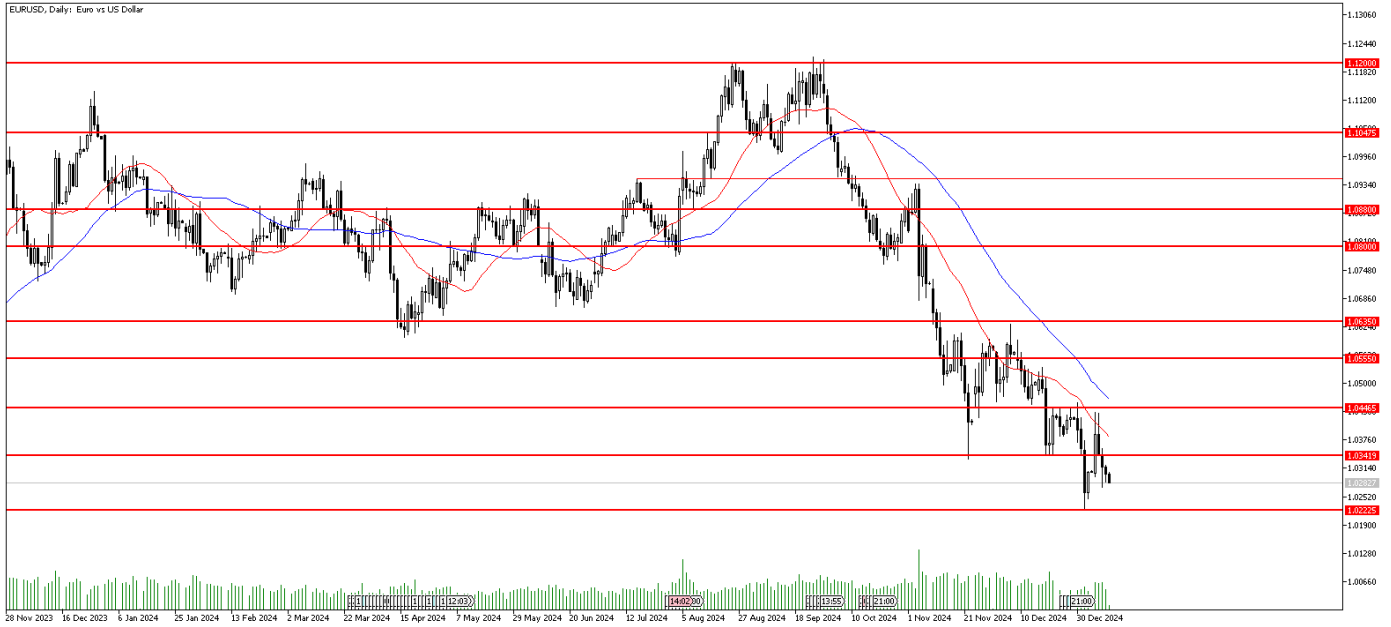
Dirençler: 74.90 / 75.55 / 76.25

GÜNLÜK FOREX BÜLTENİ

10.01.2025

EURUSD paritesi tarım dışı istihdam verisini bekliyor!

EURUSD paritesinde baskı devam ediyor. Bugün gelecek ABD tarım dışı istihdam verisi kritik öneme sahip. ABD ekonomisi açısından öngörü sunacak bu veri, Fed'in faiz indirim patikasına dair beklentileri şekillendirebilir. Dün ise Fed yetkililerinden gelen açıklamalar önemliydi. Philadelphia Fed Başkanı Patrick Harker faiz indirimlerinin zamanlamasının belirsiz olduğuna dikkat çekerken Boston Fed Başkanı Susan Collins ise belirsizliklerle karşı karşıya olunan bir dönemde faiz oranlarının ayarlanması konusunda daha yavaş bir yaklaşımın gerekli olduğunu söyledi. Diğer yandan Fed yetkilisi Bowman ise "Enflasyona yönelik yukarı yönlü riskler devam ediyor" dedi. Bunların yanısıra önümüzdeki hafta ise yine yoğun bir veri akışı bizleri bekliyor. Genel anlamda dolar endeksine bağlı, ABD tarafından gelecek verilerin etkili olduğu bir parite izlemeye devam edebiliriz.



Teknik Analiz: EURUSD paritesinde satışlar devam ediyor. Aşağı yönlü ana eğilimin sürmesi durumunda alt tarafta bulunan 1.0222 seviyesi destek olarak takip edilmeye devam edilebilir. Buna karşın gelebilecek tepki alımların güç kazanabilmesi için 1.0341 seviyesinin aşılması ve üzerinde günlük kapanışların gelmesi gerekebilir. Bu kapanışların geldiği senaryoda 1.0446 direncinin test edilmesini bekleyebiliriz.

Destekler: 1.0270 / 1.0244 / 1.0222

Dirençler: 1.0341 / 1.0410 / 1.0446

GÜNLÜK FOREX BÜLTENİ

10.01.2025

DolarTL 35.40 direncini aştı!

DolarTL haftanın son işlem gününe yükselişle başladı. Son bir haftadır yakın direnç olarak izlediğimiz 35.40 seviyesini aşan parite 35.42 seviyesini görerek rekor tazeledi. Küresel tarafta bugün açıklanacak ABD tarım dışı istihdam verisi öncesi Dolar Endeksinde (DXY) 109.00 seviyesinin üzerinde güçlü görünümün devam ettiğini görüyoruz. Yurt içinde ise bugün saat 10:00'da açıklanacak iki önemli veri karşımıza çıkıyor. Kasım ayına yönelik olarak açıklanacak olan Türkiye sanayi üretiminin yıllık %2,6 azalış göstermesi bekleniyor. Ekim ayında açıklanan bir önceki veri %3,1 azalış şeklindeydi. Aynı saatte açıklanacak Kasım ayına yönelik Türkiye işsizlik oranının ise %8,8 seviyesinden %8,9 seviyesine yükselmesi bekleniyor.



DolarTL Teknik Analiz: DolarTL paritesi son bir haftadır yakın direnç olarak izlediğimiz 35.40 seviyesi aşarak 35.42 seviyesini test etti. Paritede 35.40 seviyesinin üzerinde gün sonu kapanışları gelmesi halinde kademeli olarak 36.00 seviyesine doğru yükseliş yaşanabilir. Olası geri çekilmelerde ise 22 günlük hareketli ortalamanın bulunduğu 35.20 seviyesi paritede destek olarak takip edilebilir.

Destekler: 35.20 / 34.80 / 34.60

Dirençler: 35.42 / 35.70 / 36.00

EURTRY Teknik Seviyeler

Destekler: 36.10 / 35.77 / 35.54

Dirençler: 36.90 / 37.35 / 37.55

GÜNLÜK FOREX BÜLTENİ

10.01.2025

2024 yılı 4. Çeyrek dönemi itibariyle kâr eden müşteri oranı %30, zarar eden müşteri oranı %70'tir.

Yasal Uyarı Notu: Burada yer alan yatırım bilgi, yorum ve tavsiyeleri yatırım danışmanlığı kapsamında değildir. Yatırım danışmanlığı hizmeti, yetkili kuruluşlar tarafından kişilerin risk ve getiri tercihleri dikkate alınarak kişiye özel sunulmaktadır. Burada yer alan yorum ve tavsiyeler ise genel niteliktedir. Bu tavsiyeler mali durumunuz ile risk ve getiri tercihlerinize uygun olmayabilir. Bu nedenle, sadece burada yer alan bilgilere dayanılarak yatırım kararı verilmesi beklentilerinize uygun sonuçlar doğurmayabilir.

Bu bilgiler ve görüşler önceden haber vermeksizin değiştirilebilir. İntegral Yatırım Menkul Değerler A.Ş. bilgilerin ve ifade edilen görüşlerin doğru, eksiksiz ve güncelleştirilmiş olduğuna dair (açıkça ifade edilmiş veya ima edilmiş) hiçbir beyan ve taahhütte bulunmaz. İçerik kesinlikle mali, hukuki, vergi veya diğer konularda bir tavsiye niteliği taşımadığı gibi, tamamen içeriğe dayalı olarak yatırım yapılmamalı veya karar alınmamalıdır. Herhangi bir yatırım konulu karar almadan önce bir uzmandan görüş alınmalıdır. Sorumluluğun Sınırlandırılması: İntegral Yatırım Menkul Değerler A.Ş. herhangi bir sınırlandırma olmaksızın, dolaylı, direkt veya bir fiilin sonucu olarak ortaya çıkan zararlar da dâhil olmak üzere her türlü kayıp ve hasarla ilgili sorumluluk kabul etmez.

Çekince: Bu rapor tarafımızca doğruluğu ve güvenilirliği kabul edilmiş kaynaklar kullanılarak hazırlanmış olup yatırımcılara kendi oluşturacakları yatırım kararlarında yardımcı olmayı hedeflemekte ve herhangi bir yatırım aracını alma veya satma yönünde yatırımcıların kararlarını etkilemeyi amaçlamamaktadır. Yatırımcıların verecekleri yatırım kararları ile bu raporda bulunan görüş, bilgi ve veriler arasında bir bağlantı kurulamayacağı gibi, söz konusu kararların neticesinde oluşabilecek yanlışlık veya zararlardan kurum çalışanları ile Ulukartal Holding A.Ş. ve İntegral Yatırım Menkul Değerler A.Ş.'nin herhangi bir sorumluluğu bulunmamaktadır.

Bu rapordaki her türlü iç ve dış piyasa tablo ve grafikler, bu konularda resmi hizmet veren yetkili üçüncü kişi kurumlardan elde edilmiş olup, İntegral Yatırım Menkul Değerler A.Ş. tarafından herhangi bir maddi menfaat beklentisi olmaksızın genel anlamda bilgilendirmek amacıyla hazırlanmıştır. Bu raporda bulunan bilgiler belli bir gelirin sağlanmasına yönelik olarak verilmemektedir.