

Ekonomik Gelişmeler**Türkiye**

Hazine ve Maliye Bakanlığınca, gelecek yıl 1 trilyon 373,2 milyar lirası anapara ve 1 trilyon 868,7 milyar lirası faiz olmak üzere toplam 3 trilyon 241,9 milyar lira tutarında borç servisi gerçekleştirilmesi planlanıyor. Orta Vadeli Program ve Merkezi Yönetim Bütçesi öngörülerini esas alınarak hazırlanan 2025 yılı Hazine Finansman Programı'na göre geçen yıl 65,1 ay olan nakit iç borçlanmanın ortalama vadesi, bu yıl ocak-ekim döneminde 48,6 ay oldu. Yüzde 20,6 olan sabit getirili Türk lirası cinsi iç borçlanma ortalama maliyeti de aynı dönemde yüzde 36 seviyesinde gerçekleşti.

Resmi Gazete'de yayımlanan Cumhurbaşkanı kararıyla Türk lirası mevduat ve fonlarda stopaj oranı artırıldı. 6 ay vadeli mevduatta stopaj %7,5'ten %10'a, 1 yıla kadar vadeli olanlarda %5'ten %7,5'a, 1 yıldan uzun vadelerde ise %2,5'ten %5'e yükseltildi.

Türkiye İstatistik Kurumunca (TÜİK), bugün açıklanan Dış Ticaret İstatistikleri Eylül Haber Bülteni'nin hazırlanma sürecinde mükellefler tarafından geçmiş aylara yönelik gümrük beyannamelerinde yapılan düzeltme işlemlerinin istatistiklere yansıtılması sırasında teknik bir aksaklık meydana geldiğini ve ocak-ağustos dönemi verilerinin eksik yayımlandığını bildirdi.

Avrupa

Uluslararası kredi derecelendirme kuruluşu Fitch Ratings, Euro Bölgesi büyümesinin, artan reel ücretlerin tüketici harcamalarını desteklemesiyle yavaş yavaş toparlanmaya başladığını bildirdi. Fitch'ten yapılan açıklamada, Euro Bölgesi'nde gayrisafi yurt içi hasılanın (GSYH) yılın üçüncü çeyreğinde yıllık bazda yüzde 0,9 arttığı, bu oranın 2023'ün ikinci çeyreğinden bu yana en hızlı yıllık büyüme oranı olduğu belirtildi.

Pariteler

	Kapanış	Değişim
EUR/USD	1.08829	0.26%
GBP/USD	1.28986	-0.48%
USD/JPY	152.02	-0.92%
USD/TRY	34.2287	-0.07%
EUR/TRY	37.3225	0.53%

Endeksler

	Kapanış	Değişim
DAX	19177	-0.82%
DJI	41942	-0.96%
S&P	5737.75	-1.88%
NASDAQ	20039.25	-2.32%

Emtialar

	Kapanış	Değişim
XAU/USD	2743.51	-1.59%
XAG/USD	32.637	-3.46%
WTI	70.52	2.03%
HG	4.364	0.1%

Günün Ajandası

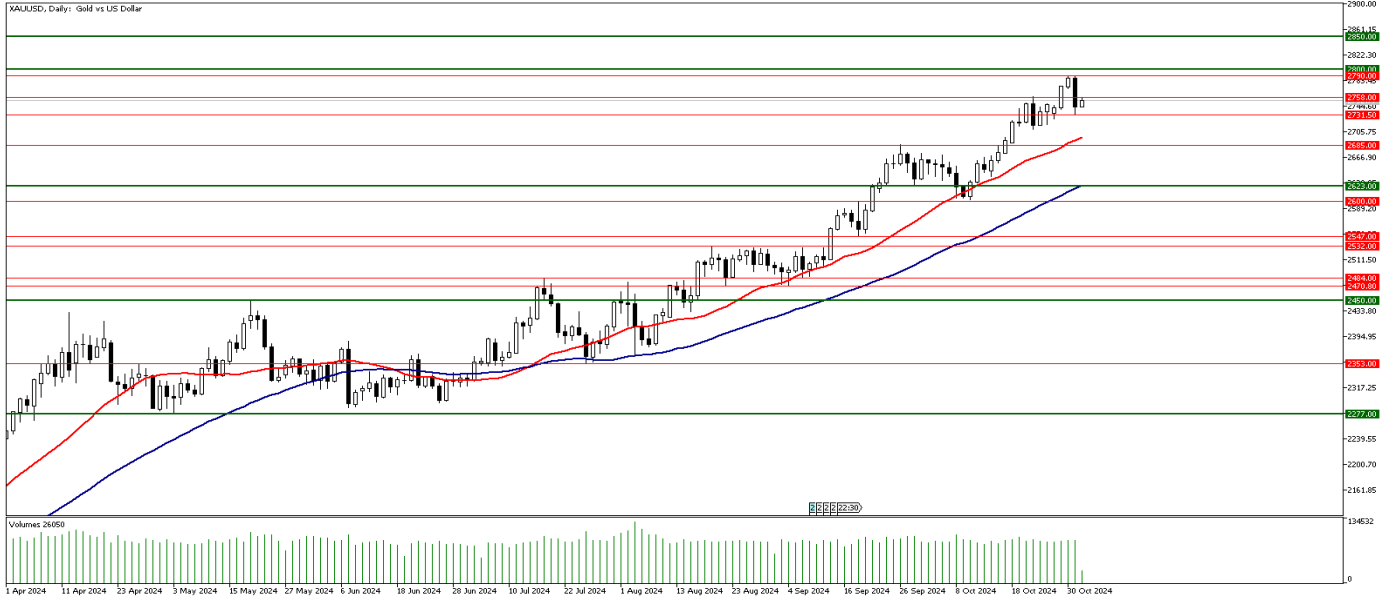
Saat	Veri
10:00	Türkiye İmalat PMI (Ekim)
12:30	İngiltere İmalat PMI (Ekim)
15:30	ABD Tarım Dışı İstihdam (Ekim)
15:30	ABD İşsizlik Oranı (Ekim)
15:30	ABD Ortalama Saatlik Kazançlar(Aylık)(Ekim)
15:30	ABD Ortalama Saatlik Kazançlar(Yıllık)(Ekim)
17:00	ABD İnşaat Harcamaları (Aylık) (Eylül)
17:00	ABD ISM İmalat PMI (Ekim)
17:45	ABD İmalat PMI (Ekim)

GÜNLÜK FOREX BÜLTENİ

01.11.2024

Ons altında zirveden gelen sınırlı düzeltme

Ons altında ana yön yukarı olmaya devam ediyor. Bu hafta 2790 dolar seviyesini görerek rekor tazeleyen ons altın zirveden gelen düzeltme ile 2758 dolar desteğini kırarak 2731 dolar seviyesine kadar geri çekilme yaşasa da güçlü duruşunu sürdürüyor. 5 Kasım'da açıklanacak olan ABD seçim sonuçlarına oldukça yaklaşmış durumdayız. Anketlerde Cumhuriyetçi aday Trump ve Demokrat aday Harris arasında başa baş rekabet sürerken küresel piyasalar Trump'ın seçimi kazanma ihtimalini fiyatlamış gibi görünüyor. Orta Doğu tarafındaki açıklamalarda ise İsrail Başbakanı Binyamin Netanyahu, İsrail'in İran'da hiç olmadığı kadar hareket özgürlüğüne sahip olduğunu iddia ederek, "Gerektiğinde İran'ın her yerine ulaşabiliriz" ifadelerini kullanırken, İran dini lideri Ayetullah Ali Hamaney'in Ofis Başkanı Muhammed Muhammedi Golpayegani, "Siyonist rejimin ülkemizin bazı bölgelerine yönelik yaptığı son saldırı, çaresiz bir eylemdi ve Siyonist rejimin bu saldırısına sert ve yıkıcı bir yanıt vereceğiz" şeklinde açıklamalarda bulundu. Haftanın son işlem gününde veri bakımından günün en önemli gündemi TSİ 15:30'da ABD'den gelecek olan Ekim ayına ilişkin tarım dışı istihdam, işsizlik oranı ve diğer işgücü verileri olacak. ABD tarafında takip edilecek diğer veriler ise TSİ 17:00'da açıklanacak olan Eylül ayı inşaat harcamaları ile ISM imalat sektörü PMI verisi olacak. Ayrıca, Dallas Fed Başkanı Lorie Logan, TSİ 16:45'te Merkez Bankacılığında Kadınlar Çalıştayı'nda açılış konuşması yapacak. Bu konuşmadaki satır başlarını da yakından takip edeceğiz.



Teknik Analiz: Ons altında ana yön yukarı olmaya devam ediyor. Bu hafta 2790 dolar seviyesini görerek rekor tazeleyen ons altın zirveden gelen düzeltme ile 2758 dolar desteğini kırarak 2731 dolar seviyesine kadar geri çekilme yaşasa da güçlü duruşunu sürdürüyor. Ons altında 2758 dolar seviyesinin yeniden aşılması ve bu seviye üzerinde kalıcılık sağlanması halinde yukarı yönde 2790 dolar zirvesi tekrar test edilebilir. Olası geri çekilmelerde 2731 dolar desteğinin kırılması halinde ise 22 günlük hareketli ortalamanın bulunduğu 2697 dolar seviyesinden tepki alımları gelebilir.

Destekler: 2731 / 2697 / 2685

Dirençler: 2758 / 2790 / 2850

İntegral Yatırım Menkul Değerler A.Ş.

Maslak Mahallesi Saat Sokak Spine Tower No:5 Kat:2 34398 Sarıyer / İSTANBUL

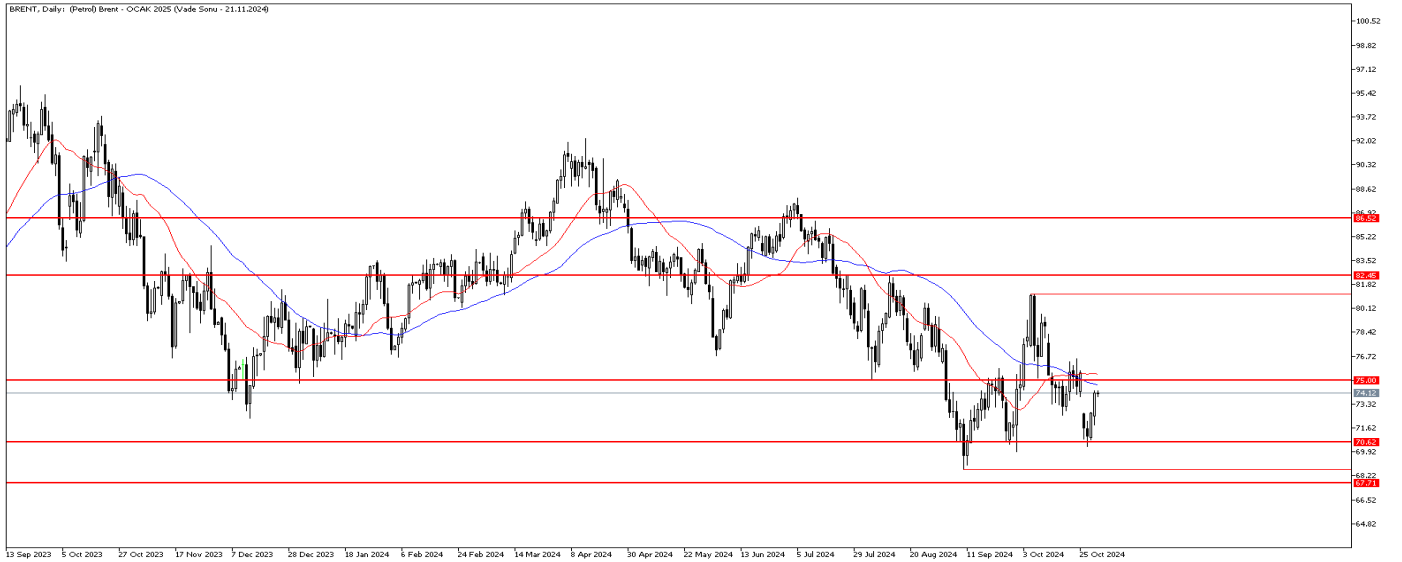
t: 444 1 858 (ULU) • f: 0212 328 30 81 • Mersis No: 0 478 051 8427 000 17

www.integralyatirim.com.tr

Petrol fiyatlarında jeopolitik haberlerden sonra yukarı yönlü hareketlilik

Petrol fiyatları, İran'ın önümüzdeki günlerde Irak topraklarından İsrail'e saldırmaya hazırlanabileceğine dair bir haberin ardından yükseldi. Axios, ismini vermediği iki İsrail kaynağına atıfta bulunarak, İran'ın Irak'ta desteklediği milisler aracılığıyla bir saldırı planladığını ve bunun insansız hava araçları ve balistik füzelerle gerçekleştirilmesinin beklendiğini kaydetti. Öte yandan Singapur'daki Vanda Insights'ın kurucusu Vandana Hari ise "Piyasa, Orta Doğu'daki gerginliğin yeniden canlandığına dair işaretleri görmezden gelemez, ancak artık ne İsrail'in ne de İran'ın daha geniş bir savaşı riske atabilecek herhangi bir şeyi isteyerek yapmayacağı yeterince açık." dedi. Diğer taraftan Libya'nın günlük petrol üretimi son 12 yılın en yüksek seviyesine ulaştı. Libya Başbakanı Dibeybe, sosyal medya hesabından yaptığı açıklamada, Libya'nın bugünkü ham petrol üretiminin 1 milyon 363 bin varil olduğunu bildirdi. Libya, OPEC verilerine göre, 50 milyar varil petrol ile Afrika'nın en çok petrol rezervine sahip ülkesi konumunda ancak bölünmüşlük ve siyasi istikrarsızlık nedeniyle çeşitli dönemlerde petrol sahaları kapanmakta ve aksaklıklar yaşanmakta.

BRENT Günlük Grafik



Brent Teknik Analiz: Brent petrol, tepki alımlarının güçlenmesiyle 75.00 seviyesine yaklaşmış durumda. Alımların devam etmesi durumunda 75.00 seviyesi kritik direnç olarak takip edilebilir. Öte yandan satış baskısının tekrar hissedilmesi durumunda 70.60 seviyesine doğru geri çekilmeler görülebilir.

Destekler: 72.85 / 70.60 / 69.90

Dirençler: 75.00 / 75.50 / 76.50

WTI Teknik Analiz: Ham petrol'de yukarı yönlü tepki hareketi güçlendi. Bu hareketliliğin devam etmesi durumunda 71.65 seviyesi direnç olarak takip edilebilir. Buna karşın gelebilecek satış baskısının tekrar hissedilmesi durumunda ise 69.20 seviyesi destek olarak karşımıza çıkabilir.

Destekler: 69.20 / 66.85 / 65.25

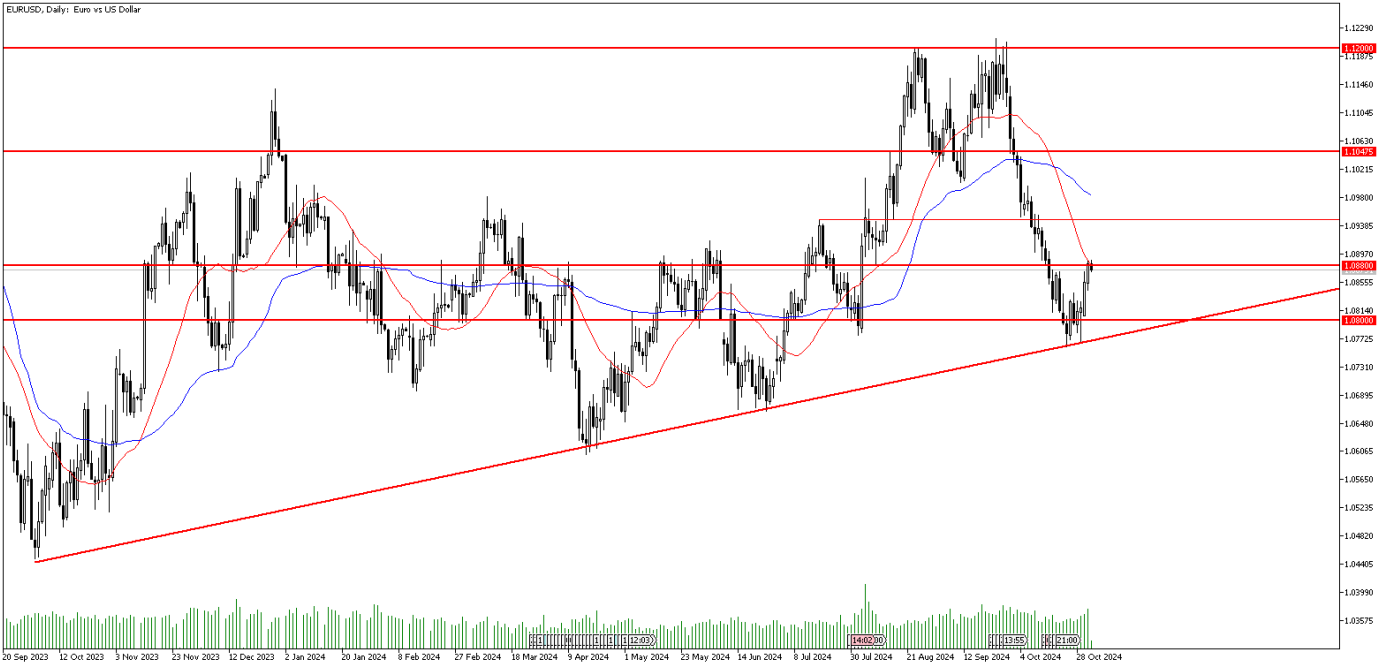
Dirençler: 71.65 / 72.40 / 73.00

GÜNLÜK FOREX BÜLTENİ

01.11.2024

EURUSD'de tepki hareketi devam ediyor

ABD'de seçim yarışında, Trump-Harris çekişmesi sürerken, seçimlerden sonra, doların euro karşısında değer kaybedeceğini öngören kurumların sayısı artıyor. Bununla birlikte bugün gelecek olan ABD tarım dışı istihdam verisi önem arz ediyor. ABD seçimleri sonrası Fed faiz toplantısından çıkacak karar EURUSD paritesinde ciddi bir etki yaratabilir. Buradaki beklentiler çok önemli. Son gelen özel sektör istihdam verisinin beklentinin üzerinde açıklanması beklentileri bu yönde rezive etti. Bugün açıklanacak resmi rakamlarında beklenti üzeri gelmesi, Fed toplantısının haftaya pas geçilme ihtimalini artırabilir. Bu yöndeki beklentilerin güçlenmesi durumunda EURUSD paritesinde aşağı yönlü bir eğilim görülebilir.



EURUSD Teknik Analiz: EURUSD paritesi 1.0770 seviyesindeki yükselen trend çizgisinden aldığı destek ile yukarı yönlü hareketini sürdürmeye devam ediyor. alımların devam etmesi durumunda 1.0880 seviyesi kritik. Bu seviyenin kırılması ve üzerinde kapanışlar gelmesi durumunda alımların kalıcı olmasını bekleyebiliriz. Öte yandan gelebilecek satış baskısıyla tekrar 1.0800 seviyesine doğru geri çekilmeler görülebilir.

Destekler: 1.0800 / 1.0770 / 1.0670

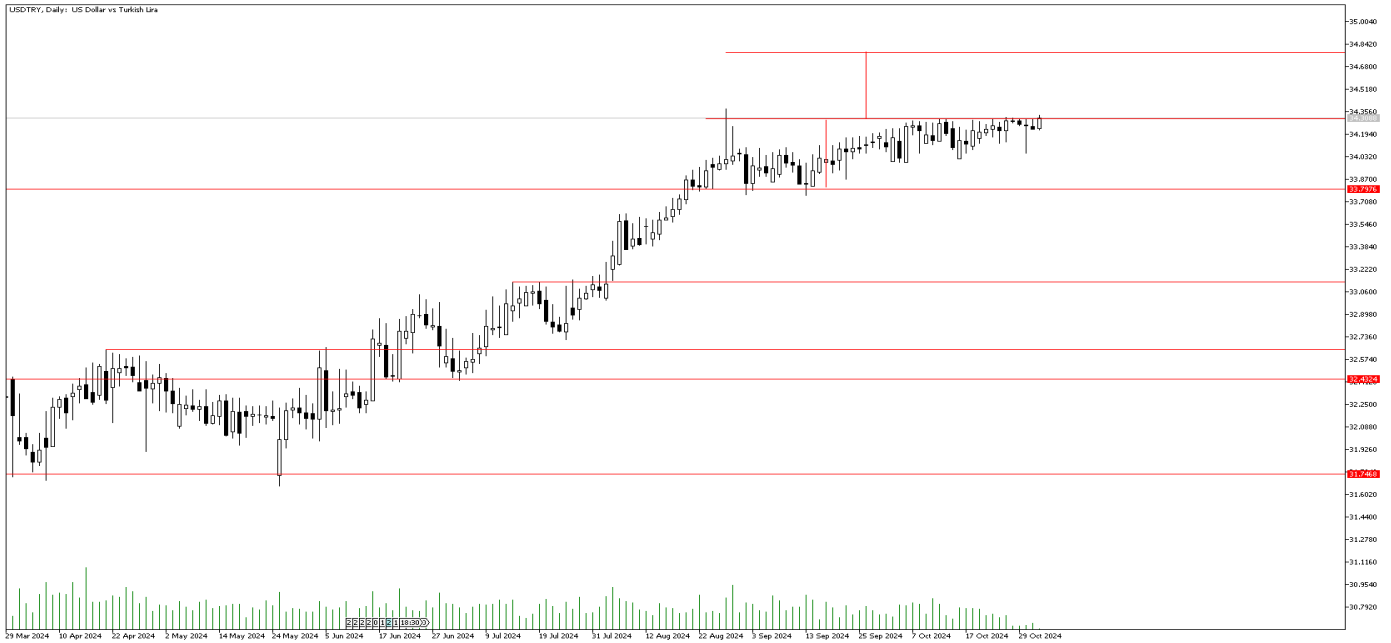
Dirençler: 1.0880 / 1.0940 / 1.1000

GÜNLÜK FOREX BÜLTENİ

01.11.2024

DolarTL paritesinde yatay seyir devam ediyor

USDTRY 34.30 direncini etrafında hareket ediyor. Faiz ürünlerin stopajı 2,5 puan artırıldı. Kısa vadeli stopajlar %7,5'tan %10'a çıktı. 1 yıldan uzun KKM'ler 0 iken %5'e çıktı. Bunun piyasa cephesinde nasıl okunacağını izleyeceğiz. Küresel piyasalarda ise bugün tarım dışı istihdam, işsizlik oranı ve ortalama saatlik kazançlar takip edilecek. Fed'in 50 yerine 25 baz puan faiz indireceği ve Trump'ın olası galibiyeti ile Dolar endeksi (DXY) 105 seviyesi yakınlarına ulaştı. 100'den 105'e kadar yükselen eğilimde DolarTL'de yatay eğilim bozulmadı. Genel olarak DolarTL'de kontrollü hareketlerin sürdüğünü söylemek mümkün. Şimdilik DolarTL önemli bir değişim beklememekle birlikte yukarı yönlü yatay eğilimin sürdüreceğini düşünüyoruz.



Teknik Analiz: USDTRY paritesinde 34.30 yakın direnç konumunu sürdürüyor ancak buranın üzerindeki seyir, kurun buranın üzerinde tutunabileceği ihtimalini artırıyor. Bu seviyenin yukarı yönde aşılması halinde. Yatay bandın bir üst simetrik hedefi olarak 34.78 seviyesini izleyeceğiz. Yatay yukarı yönlü eğilim korunuyor.

Destekler: 34.00 / 33.80 / 33.00

Dirençler: 34.78 / 35.10 / 35.80

EURTRY Teknik Seviyeler

Destekler: 36.94 / 36.79 / 36.45

Dirençler: 37.34 / 37.55 / 38.13

GÜNLÜK FOREX BÜLTENİ

01.11.2024

2024 yılı 3. Çeyrek itibariyle kar eden müşteri oranı %30, zarar eden müşteri oranı %70'dir.

Yasal Uyarı Notu: Burada yer alan yatırım bilgi, yorum ve tavsiyeleri yatırım danışmanlığı kapsamında değildir. Yatırım danışmanlığı hizmeti, yetkili kuruluşlar tarafından kişilerin risk ve getiri tercihleri dikkate alınarak kişiye özel sunulmaktadır. Burada yer alan yorum ve tavsiyeler ise genel niteliktedir. Bu tavsiyeler mali durumunuz ile risk ve getiri tercihlerinize uygun olmayabilir. Bu nedenle, sadece burada yer alan bilgilere dayanarak yatırım kararı verilmesi beklentilerinize uygun sonuçlar doğurmayabilir.

Bu bilgiler ve görüşler önceden haber vermeksizin değiştirilebilir. İntegral Yatırım Menkul Değerler A.Ş. bilgilerin ve ifade edilen görüşlerin doğru, eksiksiz ve güncelleştirilmiş olduğuna dair (açıkça ifade edilmiş veya ima edilmiş) hiçbir beyan ve taahhütte bulunmaz. İçerik kesinlikle mali, hukuki, vergi veya diğer konularda bir tavsiye niteliği taşımadığı gibi, tamamen içeriğe dayalı olarak yatırım yapılmamalı veya karar alınmamalıdır. Herhangi bir yatırım konulu karar almadan önce bir uzmandan görüş alınmalıdır. Sorumluluğun Sınırlandırılması: İntegral Yatırım Menkul Değerler A.Ş. herhangi bir sınırlandırma olmaksızın, dolaylı, direkt veya bir fiilin sonucu olarak ortaya çıkan zararlar da dâhil olmak üzere her türlü kayıp ve hasarla ilgili sorumluluk kabul etmez.

Çekince: Bu rapor tarafımızca doğruluğu ve güvenilirliği kabul edilmiş kaynaklar kullanılarak hazırlanmış olup yatırımcılara kendi oluşturacakları yatırım kararlarında yardımcı olmayı hedeflemekte ve herhangi bir yatırım aracını alma veya satma yönünde yatırımcıların kararlarını etkilemeyi amaçlamamaktadır. Yatırımcıların verecekleri yatırım kararları ile bu raporda bulunan görüş, bilgi ve veriler arasında bir bağlantı kurulamayacağı gibi, söz konusu kararların neticesinde oluşabilecek yanlışlık veya zararlardan kurum çalışanları ile Ulukartal Holding A.Ş. ve İntegral Yatırım Menkul Değerler A.Ş.'nin herhangi bir sorumluluğu bulunmamaktadır.

Bu rapordaki her türlü iç ve dış piyasa tablo ve grafikler, bu konularda resmi hizmet veren yetkili üçüncü kişi kurumlardan elde edilmiş olup, İntegral Yatırım Menkul Değerler A.Ş. tarafından herhangi bir maddi menfaat beklentisi olmaksızın genel anlamda bilgilendirmek amacıyla hazırlanmıştır. Bu raporda bulunan bilgiler belli bir gelirin sağlanmasına yönelik olarak verilmemektedir.