

Ekonomik Gelişmeler

Avrupa

Fransa'da düzenlenen erken genel seçimlerin ilk turunda sandık çıkış anketlerine göre oyların yaklaşık 34'ünü alması beklenen aşırı sağcı Ulusal Birlik Partisi seçimleri önde götürüyor.

Dünya

Hamas'ın üst düzey yetkilisi Usame Hamdan, Lübnan'da düzenlediği basın toplantısında Gazze Şeridi'ndeki savaş nedeniyle İsrail ile yürütülen ateşkes müzakerelerinde ilerleme kaydedilmediğini belirtti.

Kolombiya Merkez Bankası (Banrep), üst üste beşinci toplantısında da faiz indirimine devam etti.

ABD

ABD'de enerji şirketlerinin faaliyette bulunan petrol ve doğal gaz sondaj kule sayısı düşüşünü üst üste dördüncü haftaya taşıdı ve son 2,5 yılın en düşük seviyesine indi.

Asya

Japonya'da büyük imalatçıların ekonomiye güveni son iki yılın en yüksek seviyesine ulaştı.

Japonya Merkez Bankası'nın (BOJ) yayınladığı Tankan anketine göre, Japon şirketleri tüketici fiyatlarının gelecek 1 yılda ortalama %2,4 artmasını beklerken, bu oran üç ay önceki tahminlerine göre değişmedi.

Pariteler

| | Kapanış | Değişim |
|---------|---------|---------|
| EUR/USD | 1.07136 | 0.09% |
| GBP/USD | 1.26432 | 0.04% |
| USD/JPY | 160.837 | 0.08% |
| USD/TRY | 32.6706 | -0.45% |
| EUR/TRY | 35.0344 | -0.54% |

Endeksler

| | Kapanış | Değişim |
|--------|---------|---------|
| DAX | 18419 | 0.06% |
| DJI | 39526 | 0.01% |
| S&P | 5531.75 | -0.31% |
| NASDAQ | 19964 | -0.51% |

Emtialar

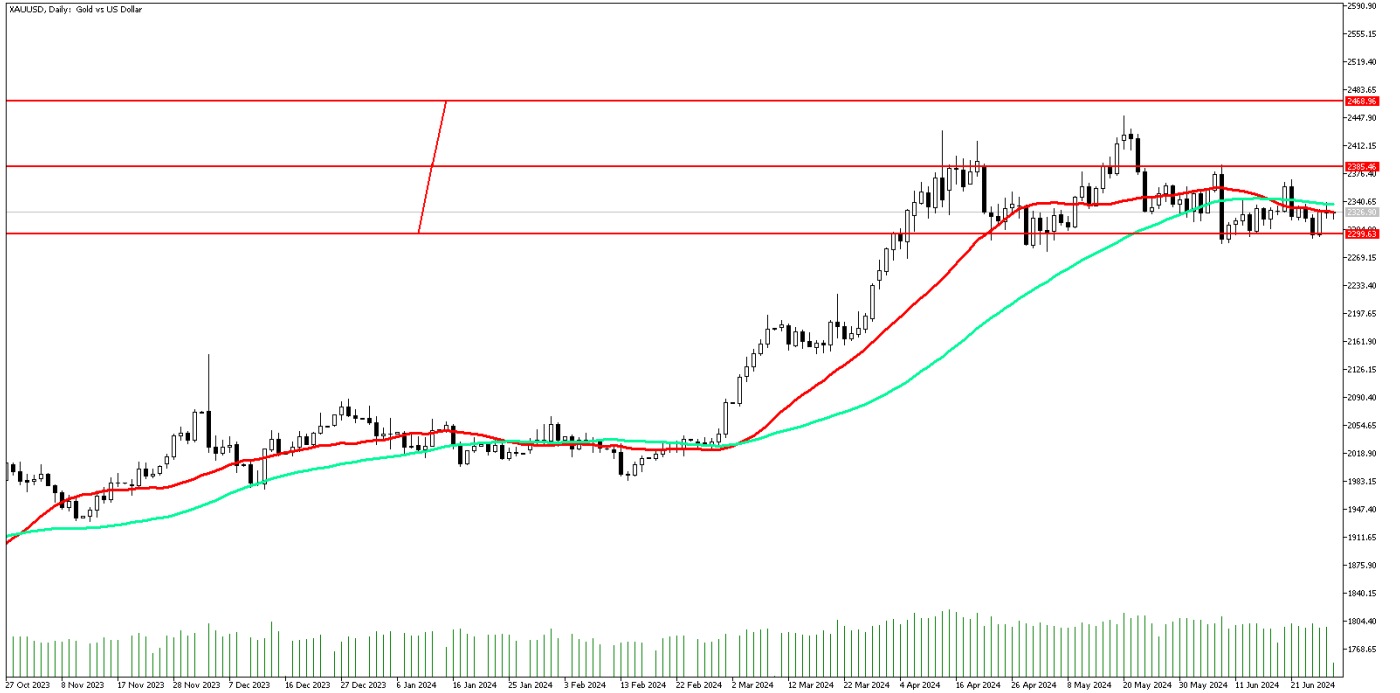
| | Kapanış | Değişim |
|---------|---------|---------|
| XAU/USD | 2326.52 | -0.04% |
| XAG/USD | 29.136 | 0.57% |
| WTI | 81.49 | -0.39% |
| HG | 4.373 | 0.87% |

Günün Ajandası

| Saat | Veri |
|-------|--|
| 10:00 | Türkiye İmalat PMI (Haziran) |
| 10:55 | Almanya İmalat PMI (Haziran) |
| 11:00 | Euro Bölgesi İmalat PMI (Haziran) |
| 11:30 | İngiltere İmalat PMI (Haziran) |
| 15:00 | Almanya TÜFE Aylık (Haziran) |
| 15:00 | Almanya TÜFE Yıllık (Haziran) |
| 16:45 | ABD İmalat PMI (Haziran) |
| 17:00 | ABD İnşaat Harcamaları (Aylık) (Mayıs) |
| 17:00 | ABD ISM İmalat PMI (Haziran) |

Ons altın güç arıyor

FED'in faiz patikasına ilişkin kafa karışıklığı ve Fed'in faiz indirimi beklentilerinin verilere bağlı olarak azalması ons altını baskılıyor. Bu hafta istihdam verileri ABD ekonomisi hakkında sinyal verecek. Ayrıca FED Başkanı Powell konuşacak. Avrupa'da ise seçimler takip edilecek. Olası iktidar değişimi yeni ekonomik politikası, yeni yaklaşım yaratabilir. Bu ise piyasanın nabzını değiştirebilir.



Teknik Analiz: Ons altında teknik olarak zayıf ve güçsüz görünüm mevcut. Güçlenen tepki alımlarına ihtiyaç var. Yukarı yönlü tepki hareketinin devamı halinde 2338 seviyesi direnç noktası olabilir. Buna karşın olası satış baskısında 2310 seviyesine doğru baskılanma artabilir.

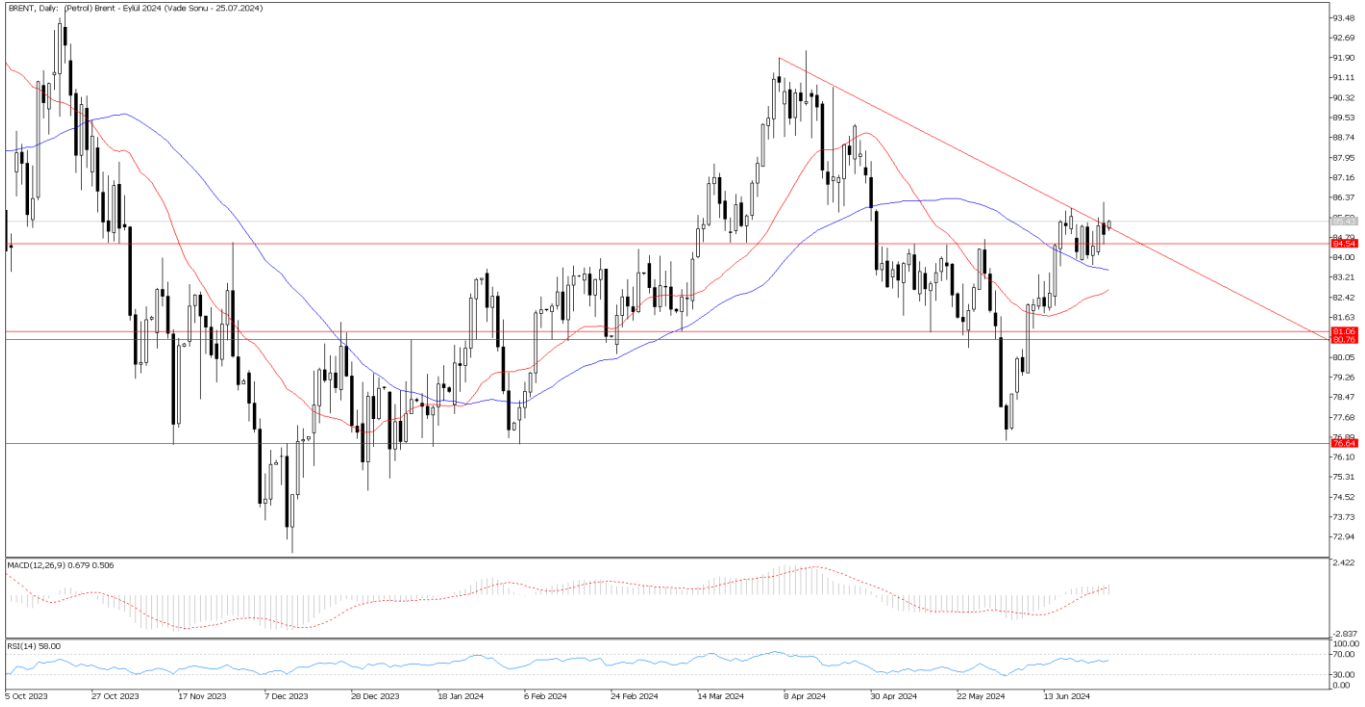
Destekler: 2310 / 2300 / 2290

Dirençler: 2338 / 2350 / 2360

Petrol'de yatay seyir

ABD ham petrolü, İsrail-Hizbullah savaşına ilişkin korkuların artmasıyla art arda üçüncü haftalık kazancını kaydetti. Buna karşın bugün düşüş trendini yukarı yönde zorlamaya devam ediyor. Jeopolitik tansiyonun yarattığı riskler petrol fiyatlarında da etkili olmaya devam ediyor. Şimdilik satış baskısının azalmaya devam ettiğini ancak baskının sürdüğünü söylemek mümkün. Jeopolitik risklerdeki gelişmeleri takip etmeye devam ediyoruz.

BRENT Günlük Grafik



Brent Petrol Teknik Analiz: Brent petrol düşüş trendini yukarı yönde kırmaya hazırlanıyor. 84.70 seviyesi üzerindeki seyirlerin sürmesi halinde yükseliş eğiliminin hız kazanması beklenebilir. Buna karşın yukarı 86.40 direnci güçlü olmaya devam ediyor.

Destekler: 83,50 / 82,60 / 82,30

Dirençler: 86,40 / 87,20 / 88,00

WTI Teknik Analiz: WTI için teknik yorumumuzu koruyoruz. 80,50 seviyesindeki direnç üzerine çıkmış görünüyor. Bu seviye üzerindeki seyirlerin sürmesi halinde yükseliş eğiliminin 83,50 seviyesine doğru hız kazanması beklenebilir.

Destekler: 80,50 / 78,20 / 75,10

Dirençler: 83,50 / 84,10 / 88,00

EURUSD'de tepki hareketi

Fransa'daki ilk tur oylamasının ardından Euro yükseldi. Fransa'da Pazar günü yapılan parlamento seçimlerinin ilk turunu, çıkış anketleri, Marine Le Pen'in aşırı sağcı Ulusal Birlik (RN) partisinin kazandığını gösterdi. Seçimlerin etkisi EURUSD paritesindeki yukarı yönlü tepkilerin genişlemesine destek verdi. Buna karşın henüz EURUSD paritesinde yönün yukarıya döndüğünden bahsetmek mümkün değil.



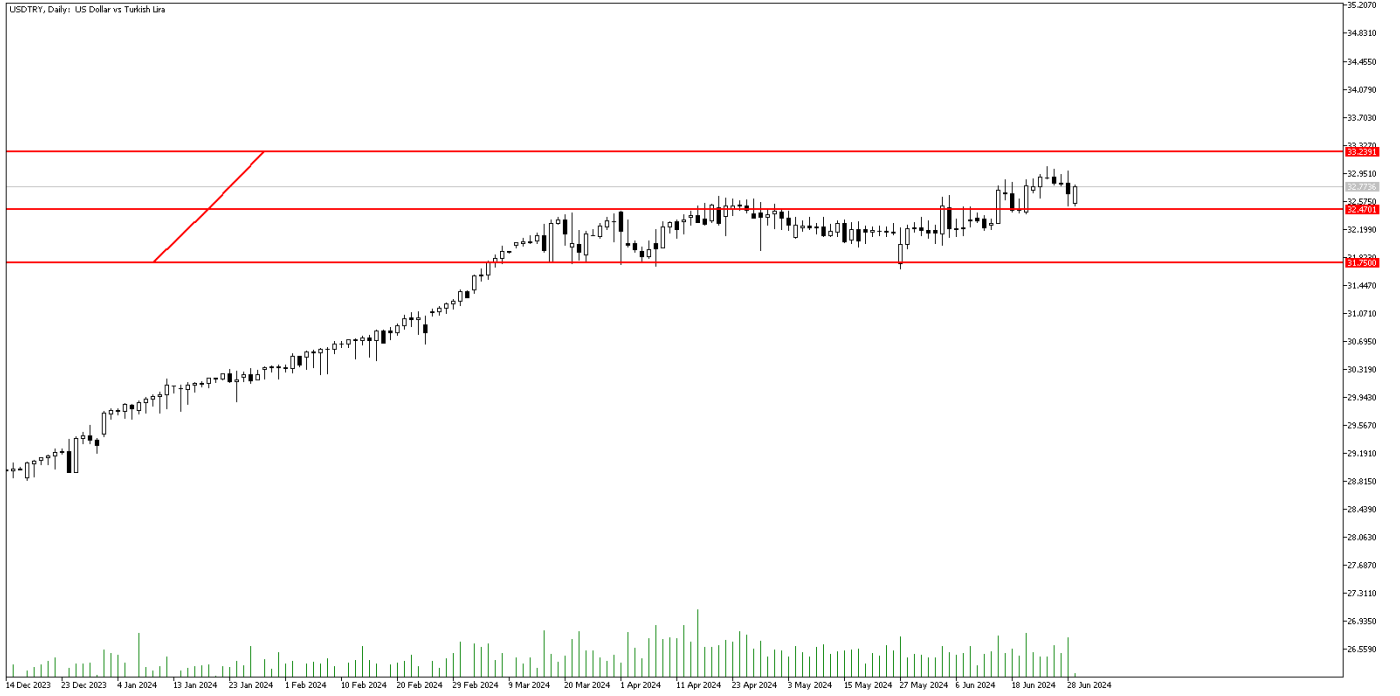
Teknik Analiz: EURUSD 1.0670 – 1.0750 arasındaki sıkışmayı yukarı yönde sonlandırdı. Buna karşın EURUSD paritesinde yönün yukarı döndüğünden bahsedebilmek için 1.0770 seviyesi üzerindeki kapanışlara ihtiyaç var. Bu gerçekleşmediği sürece yukarı yönlü pozisyonlar için temkinli olmakta fayda olabilir.

Destekler: 1.0670 / 1,0650 / 1,0610

Dirençler: 1.0770 / 1,0800 / 1,0890

DolarTL ılımlı pozitif

Gri listeden çıkışın normalleşmeye olumlu katkı sağlayabileceğini düşünmekteyiz. Orta ve uzun vadede yabancı yatırımcının ilgisinin hızlanması beklenebilir. Devamında ise 19 Temmuz'da yapılması beklenen Moody's'in Türkiye'ye yönelik kredi derecelendirmesinde not artışı beklentimizi koruyoruz.



Teknik Analiz: DolarTL yukarı yönlü güçlü ataklarla direnç bölgelerinde fiyatlanmaktadır. Yükseliş hızının devam etmesi durumunda 33,00 direnç bölgesini test edebilir. Buna karşın olası satış baskısında 32,50 seviyesi karşımıza çıkmaktadır.

Destekler: 32,50 / 32,40 / 32,20

Dirençler: 33,00 / 33,20 / 33,40

EURTRY Teknik Seviyeler

Destekler: 34,30 / 34,00 / 33,60

Dirençler: 35,50 / 36,00 / 37,00

GÜNLÜK FOREX BÜLTENİ

01.07.2024

2024 yılı 1. Çeyrek itibariyle kar eden müşteri oranı %38, zarar eden müşteri oranı %62'dir.

Yasal Uyarı Notu: Burada yer alan yatırım bilgi, yorum ve tavsiyeleri yatırım danışmanlığı kapsamında değildir. Yatırım danışmanlığı hizmeti, yetkili kuruluşlar tarafından kişilerin risk ve getiri tercihleri dikkate alınarak kişiye özel sunulmaktadır. Burada yer alan yorum ve tavsiyeler ise genel niteliktedir. Bu tavsiyeler mali durumunuz ile risk ve getiri tercihlerinize uygun olmayabilir. Bu nedenle, sadece burada yer alan bilgilere dayanılarak yatırım kararı verilmesi beklentilerinize uygun sonuçlar doğurmayabilir.

Bu bilgiler ve görüşler önceden haber vermeksizin değiştirilebilir. İntegral Yatırım Menkul Değerler A.Ş. bilgilerin ve ifade edilen görüşlerin doğru, eksiksiz ve güncelleştirilmiş olduğuna dair (açıkça ifade edilmiş veya ima edilmiş) hiçbir beyan ve taahhütte bulunmaz. İçerik kesinlikle mali, hukuki, vergi veya diğer konularda bir tavsiye niteliği taşımadığı gibi, tamamen içeriğe dayalı olarak yatırım yapılmamalı veya karar alınmamalıdır. Herhangi bir yatırım konulu karar almadan önce bir uzmandan görüş alınmalıdır. Sorumluluğun Sınırlandırılması: İntegral Yatırım Menkul Değerler A.Ş. herhangi bir sınırlandırma olmaksızın, dolaylı, direkt veya bir fiilin sonucu olarak ortaya çıkan zararlar da dâhil olmak üzere her türlü kayıp ve hasarla ilgili sorumluluk kabul etmez.

Çekince: Bu rapor tarafımızca doğruluğu ve güvenilirliği kabul edilmiş kaynaklar kullanılarak hazırlanmış olup yatırımcılara kendi oluşturacakları yatırım kararlarında yardımcı olmayı hedeflemekte ve herhangi bir yatırım aracını alma veya satma yönünde yatırımcıların kararlarını etkilemeyi amaçlamamaktadır. Yatırımcıların verecekleri yatırım kararları ile bu raporda bulunan görüş, bilgi ve veriler arasında bir bağlantı kurulamayacağı gibi, söz konusu kararların neticesinde oluşabilecek yanlışlık veya zararlardan kurum çalışanları ile Ulukartal Holding A.Ş. ve İntegral Yatırım Menkul Değerler A.Ş.'nin herhangi bir sorumluluğu bulunmamaktadır.

Bu rapordaki her türlü iç ve dış piyasa tablo ve grafikler, bu konularda resmi hizmet veren yetkili üçüncü kişi kurumlardan elde edilmiş olup, İntegral Yatırım Menkul Değerler A.Ş. tarafından herhangi bir maddi menfaat beklentisi olmaksızın genel anlamda bilgilendirmek amacıyla hazırlanmıştır. Bu raporda bulunan bilgiler belli bir gelirin sağlanmasına yönelik olarak verilmemektedir.