

Ekonomik Gelişmeler

Türkiye

Hazine ve Maliye Bakanı Mehmet Şimşek, Türkiye'nin küresel olarak önemli bir üretim üssü haline geldiğini belirterek, "Bizim için asıl zorluk değer zincirini yukarı taşımak. Bu nedenle son 10 yıla bakacak olursanız AR-GE harcamalarını neredeyse iki katına çıkardık." dedi.

TÜRK-İŞ Genel Başkan Yardımcısı ve Koop-İş Sendikası Genel Başkanı Eyüp Alemdar, "IMF'nin 'asgari ücret artışı enflasyonu artırmamalı' ve MÜSİAD'ın 'asgari ücret artışı yüzde 25'i geçmemeli' şeklindeki açıklamaları ülke gerçekleriyle bağdaşmıyor." ifadesini kullandı.

ABD

Küresel piyasalar Fed'in gelecek hafta açıklayacağı faiz kararını beklerken, ABD Başkanı seçilen Donald Trump, ABD Merkez Bankası Başkanı Jerome Powell'ın yerine yeni bir isim getirmek gibi bir niyeti olmadığını söyledi.

Cleveland Fed Başkanı Beth Hammack güçlü ekonomiyi ve hâlâ yüksek seyreden enflasyonu gerekçe göstererek politika yapıcıların merkez bankasının faiz indirimlerinin hızını yavaşlatması gereken noktada veya yakınında olduğunu söyledi.

Avrupa

ABD Hazine Bakanı Janet Yellen, finansal sistemin ticari gayrimenkul ve kripto riskleriyle karşı karşıya olduğu uyarısında bulundu.

Asya

Suriye'de 1963'de iktidara gelen Baas Partisinin 61 yıllık iktidarı, 2011'de özgürlük talebiyle başlayan halk hareketlerinin şiddetle bastırılmak istenmesiyle patlak veren iç savaşta, başkent Şam'ın rejimin kontrolünden çıkmasıyla çöktü.

Çin, rejim karşıtı muhalif grupların başkent Şam'da kontrolü sağladığı Suriye'de istikrarın sağlanması çağrısı yaparken, Çin kurumları ve personelinin emniyetinin ve güvenliğinin korunmasını istedi.

Güney Kore'de muhalefet partilerinin, Devlet Başkanı Yoon Suk Yeol'un 3 Aralık gecesi yaptığı beklenmedik sıkıyönetim ilanı nedeniyle görevden alınması için

Pariteler

	Kapanış	Değişim
EUR/USD	1.05636	-0.2%
GBP/USD	1.27391	-0.09%
USD/JPY	149.958	-0.08%
USD/TRY	34.76	0.22%
EUR/TRY	36.7329	-0.21%

Endeksler

	Kapanış	Değişim
DAX	20409	0.19%
DJI	44698	-0.4%
S&P	6098.25	0.14%
NASDAQ	21655	0.83%

Emtialar

	Kapanış	Değişim
XAU/USD	2631.82	0.02%
XAG/USD	30.986	-1.11%
WTI	67.17	-1.92%
HG	4.198	-0.1%

Günün Ajandası

Saat Veri

12:30 Euro Bölgesi Sentix Yatırımcı Güveni (Aralık)

***Hazine, 4 yıl vadeli TLREF'e endeksli 3 ayda bir kupon ödemeli tahvil ihalesi gerçekleştirecektir.**

meclise sundukları önerge, yeterli sayıya ulaşamaması sebebiyle kabul edilmedi.

GÜNLÜK FOREX BÜLTENİ

09.12.2024

Ons altında yön arayışı devam ediyor!

Ons altındaki yön arayışı iki haftadır devam ediyor. Son 10 işlem boyunca aşağıda 2605 dolar seviyesi yukarıda ise 50 günlük hareketli ortalama direncinin bulunduğu 2667 dolar seviyeleri arasında seyreden bir ons altın fiyatlaması izledik. Ons altında bu seviyeler arasındaki sıkışma hareketi bir süre daha devam edebilir. İsrail ile Hizbullah arasındaki ateşkesin ardından Orta Doğu tarafında odak Suriye'deki gelişmelere çevrilmiş durumda. Son olarak başkent Şam'da halkın da sokaklara dökülmesiyle rejim güçleri, kamu kurumları ve sokaklardan çekilmeye başlarken rejim karşıtı gruplar kent merkezinde kontrollerini artırdı. Suriye'de 61 yıllık Baas rejimi, muhaliflerin Şam'ı ele geçirmesiyle yıkıldı. ABD Başkanı Joe Biden, "Esad rejimi nihayet yıkıldı" ifadelerini kullanarak, "Bağımsız ve egemen, Esad rejiminin olmadığı bir Suriye'ye geçişi sağlamak amacıyla yeni bir anayasa ve tüm Suriyelilere hizmet edecek yeni bir hükümet oluşturulması için tüm Suriyeli gruplarla temas halinde olacağız" şeklinde konuştu. Bu hafta küresel piyasalarda Çarşamba günü açıklanacak olan ABD TÜFE verisi ve Perşembe günü açıklanacak olan Avrupa Merkez Bankası (ECB) faiz oranı kararı ons altının seyri açısından önemli olabilir.



Teknik Analiz: Ons altındaki sıkışma hareketi devam ediyor. Son 10 işlem boyunca aşağıda 2605 dolar seviyesi yukarıda ise 50 günlük hareketli ortalama direncinin bulunduğu 2667 dolar seviyeleri arasında seyreden bir ons altın fiyatlaması izledik. 50 günlük hareketli ortalama direncinin bulunduğu 2667 dolar seviyesinin aşılması ve bu seviye üzerinde günlük kapanışlar gelmesi halinde ons altında 2720 dolar seviyesine kadar yükseliş yaşanabilir. 2605 dolar seviyesinin aşağı yönde kırılması durumunda ise satış baskısının artması ile 2547 doların seviyesine kadar geri çekilme yaşanabilir.

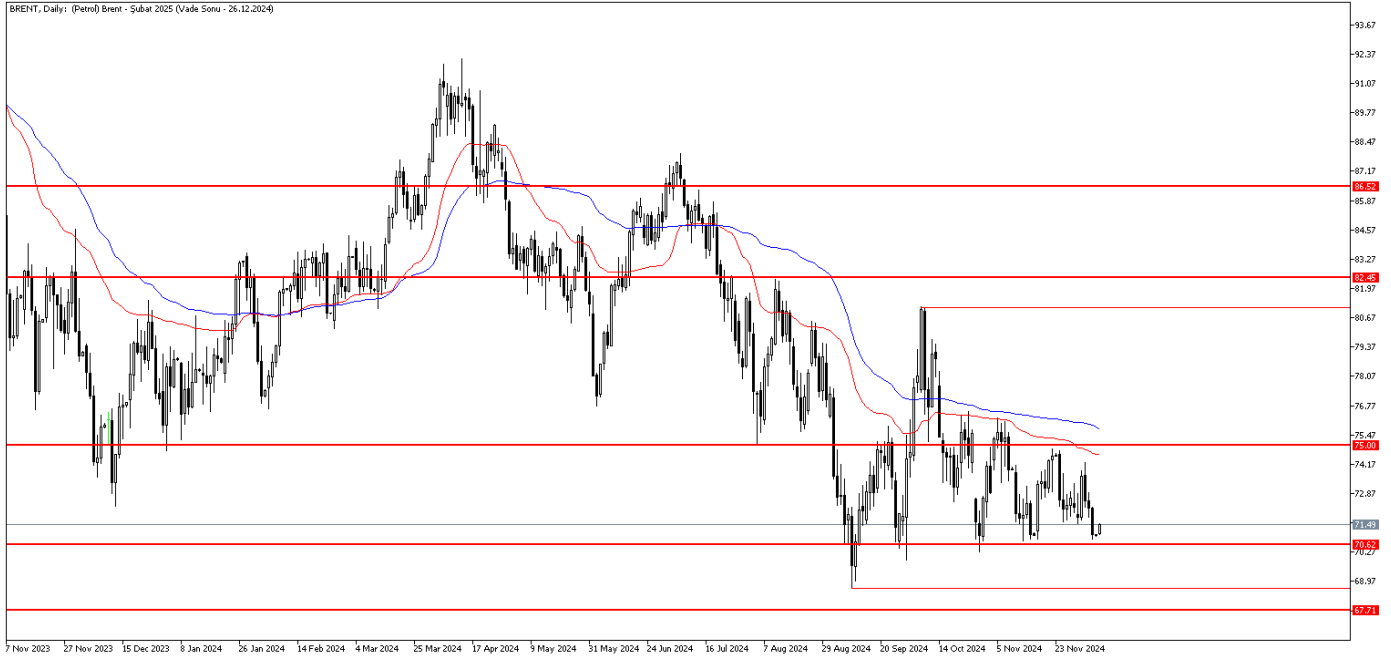
Destekler: 2600 / 2580 / 2547

Dirençler: 2667 / 2720 / 2760

Petrol fiyatlarında baskı devam ediyor!

Petrol'de OPEC+ kararı sonrası geri çekilme devam etti. Karar sonrası Suudi Arabistan petrol fiyatlarını düşürdü. Suudi Arabistan, OPEC+'nın üretim artışını daha da ertelemesinin ardından Asya'daki alıcılar için petrol fiyatlarını beklenenden daha fazla düşürdü. Devlet petrol üreticisi Saudi Aramco, Bloomberg tarafından görülen bir fiyat listesine göre, ana ürünü olan Arap Hafif ham petrolünü Ocak ayında bölgesel gösterge ham petrolün variline kıyasla 90 sent primle satacak. Bu rakam bu ay için 1,70 dolar seviyesinde. Tüccarlar ve rafinericiler arasında yapılan bir ankete göre şirketin primi biraz daha az düşürerek 1 dolara indirmesi bekleniyordu. Öte yandan BoFA "Petrol talebindeki artışın 2024'teki yaklaşık 900 bin varil/günden 2025 ve 2026'da yaklaşık 1 milyon varil/güne geri dönmesini bekliyoruz" dedi.

BRENT Günlük Grafik



Brent Teknik Analiz: Brent petrol'de kritik destek olan 70.60 seviyesine doğru geri çekilme yaşandı. Bu hareketlilik sonrası ufakta olsa bir tepki alımı geldi. Alımların devam etmesi durumunda 72.85 seviyesine doğru hareketlilik görülebilir. Öte yandan satışların tekrar güç kazanması durumunda 70.60 seviyesi kritik destek olarak takip edilmeye devam edilebilir.

Destekler: 70.60 / 68.70 / 67.70

Dirençler: 72.85 / 74.00 / 75.00

WTI Teknik Analiz: Ham petrol'de kritik destek olan 66.85 seviyesinden tepki alımı geldi. Bu alımların devam etmesi durumunda 69.20 seviyesi güçlü direnç olarak karşımıza çıkıyor. Buna karşın satış baskının tekrar hissedilmesi durumunda alt tarafta bulunan 65.25 seviyesi destek olarak takip edilebilir.

Destekler: 66.85 / 65.25 / 63.30

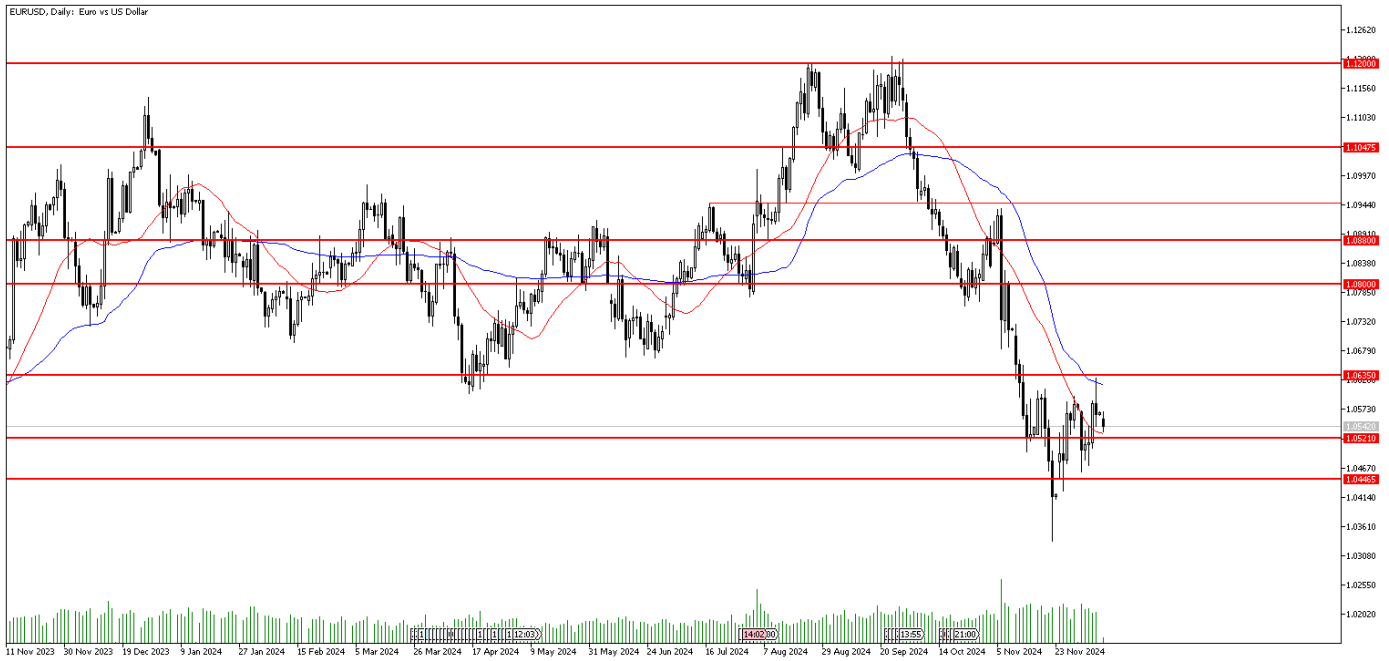
Dirençler: 69.20 / 70.20 / 71.00

GÜNLÜK FOREX BÜLTENİ

09.12.2024

EURUSD paritesinde Fed kararı öncesi belirsizlik devam ediyor!

EURUSD paritesinde, önümüzdeki hafta açıklanacak Fed faiz kararı öncesi belirsizliğin sürdüğünü söylemek mümkün. Cleveland Fed Başkanı Beth Hammack, Ağustos ayında Fed'e katılmasından bu yana yaptığı ilk konuşmada, önümüzdeki yılın sonuna kadar "birkaç kümülatif indirimin" yanı sıra, Ocak ayı sonuna kadar bir faiz indirimi daha yapılacağı yönündeki piyasa beklentilerine katıldığını söyledi. Ancak gelecekteki kararların gelen verilere dayanacağını vurguladı. Öte yandan AMB tarafında ise güçlü faiz indirim beklentilerin devam ettiğini söyleyebiliriz. Bundan ötürü EURUSD paritesindeki fiyatlamaları ABD tarafından gelecek veriler doğrudan etkileyebilir. Çarşamba günü gelecek olan ABD TÜFE verisi yakından takip edilecek.



EURUSD Teknik Analiz: EURUSD paritesinde gelen tepki hareketi, güçlü direnç olan 1.0635 seviyesinden kar realizasyonları ile son buldu. Satışların hissedilmeye devam edilmesi durumunda 1.0521 seviyesi destek olarak takip edilebilir. Buna karşın gelebilecek tepki alımlarında 1.0635 seviyesi direnç olarak karşımıza çıkmaya devam edebilir.

Destekler: 1.0521 / 1.0446 / 1.0420

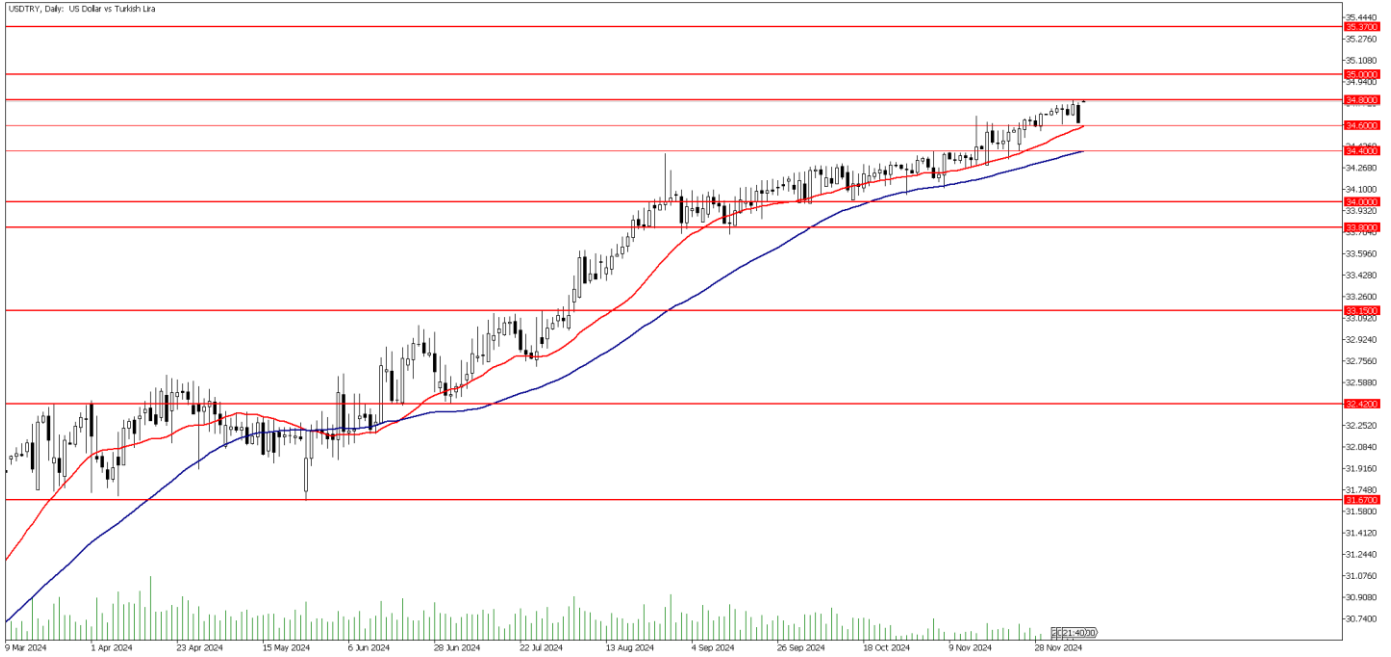
Dirençler: 1.0621 / 1.0635 / 1.0683

GÜNLÜK FOREX BÜLTENİ

09.12.2024

DolarTL 34.80 seviyesini test etti!

DolarTL paritesi yeni haftaya 34.80 seviyesi test ederek başladı. Dolar endeksi (DXY) ise 105.42 seviyesinden gelen tepki yükselişi ile 22 günlük hareketli ortalamasının bulunduğu 106.30 seviyesine yaklaşmış durumda. Bu hafta yurt içinde Salı günü açıklanacak olan Türkiye sanayi üretimi ve işsizlik oranı verilerini takip ediyor olacağız. Suriye’de hafta sonu yaşanan gelişmelerle 61 yıllık Baas rejiminin yıkılması ise paritede ciddi bir etki yaratmadı. 34.70 seviyesinin üzerinde yatay yukarı yönlü bir DolarTL fiyatlaması izlemeye devam ediyoruz.



DolarTL Teknik Analiz: DolarTL paritesi yeni haftaya 34.80 direncini test ederek başladı. Paritede 34.70 seviyesinin üzerinde yatay yukarı yönlü bir eğilim izlemeye devam ediyoruz. Paritede 34.70 seviyesinin üzerindeki kalıcılığın devam etmesi halinde kademeli olarak 35.00 seviyesinin üzerine doğru yükseliş devam edebilir. Olası bir düzeltme hareketinde ise 22 günlük hareketli ortalamasının bulunduğu 34.60 seviyesi paritede yakın destek olarak takip edilebilir.

Destekler: 34.60 / 34.40 / 34.10

Dirençler: 34.80 / 35.00 / 35.37

EURTRY Teknik Seviyeler

Destekler: 36.45 / 36.10 / 35.77

Dirençler: 36.80 / 37.00 / 37.35

GÜNLÜK FOREX BÜLTENİ

09.12.2024

2024 yılı 3. Çeyrek itibariyle kar eden müşteri oranı %30, zarar eden müşteri oranı %70'dir.

Yasal Uyarı Notu: Burada yer alan yatırım bilgi, yorum ve tavsiyeleri yatırım danışmanlığı kapsamında değildir. Yatırım danışmanlığı hizmeti, yetkili kuruluşlar tarafından kişilerin risk ve getiri tercihleri dikkate alınarak kişiye özel sunulmaktadır. Burada yer alan yorum ve tavsiyeler ise genel niteliktedir. Bu tavsiyeler mali durumunuz ile risk ve getiri tercihlerinize uygun olmayabilir. Bu nedenle, sadece burada yer alan bilgilere dayanılarak yatırım kararı verilmesi beklentilerinize uygun sonuçlar doğurmayabilir.

Bu bilgiler ve görüşler önceden haber vermeksizin değiştirilebilir. İntegral Yatırım Menkul Değerler A.Ş. bilgilerin ve ifade edilen görüşlerin doğru, eksiksiz ve güncelleştirilmiş olduğuna dair (açıkça ifade edilmiş veya ima edilmiş) hiçbir beyan ve taahhütte bulunmaz. İçerik kesinlikle mali, hukuki, vergi veya diğer konularda bir tavsiye niteliği taşımadığı gibi, tamamen içeriğe dayalı olarak yatırım yapılmamalı veya karar alınmamalıdır. Herhangi bir yatırım konulu karar almadan önce bir uzmandan görüş alınmalıdır. Sorumluluğun Sınırlandırılması: İntegral Yatırım Menkul Değerler A.Ş. herhangi bir sınırlandırma olmaksızın, dolaylı, direkt veya bir fiilin sonucu olarak ortaya çıkan zararlar da dâhil olmak üzere her türlü kayıp ve hasarla ilgili sorumluluk kabul etmez.

Çekince: Bu rapor tarafımızca doğruluğu ve güvenilirliği kabul edilmiş kaynaklar kullanılarak hazırlanmış olup yatırımcılara kendi oluşturacakları yatırım kararlarında yardımcı olmayı hedeflemekte ve herhangi bir yatırım aracını alma veya satma yönünde yatırımcıların kararlarını etkilemeyi amaçlamamaktadır. Yatırımcıların verecekleri yatırım kararları ile bu raporda bulunan görüş, bilgi ve veriler arasında bir bağlantı kurulamayacağı gibi, söz konusu kararların neticesinde oluşabilecek yanlışlık veya zararlardan kurum çalışanları ile Ulukartal Holding A.Ş. ve İntegral Yatırım Menkul Değerler A.Ş.'nin herhangi bir sorumluluğu bulunmamaktadır.

Bu rapordaki her türlü iç ve dış piyasa tablo ve grafikler, bu konularda resmi hizmet veren yetkili üçüncü kişi kurumlardan elde edilmiş olup, İntegral Yatırım Menkul Değerler A.Ş. tarafından herhangi bir maddi menfaat beklentisi olmaksızın genel anlamda bilgilendirmek amacıyla hazırlanmıştır. Bu raporda bulunan bilgiler belli bir gelirin sağlanmasına yönelik olarak verilmemektedir.