

Ekonomik Gelişmeler**Türkiye**

Cumhurbaşkanı Yardımcısı Cevdet Yılmaz 2025-2027 dönemine ilişkin enflasyon, istihdam, büyüme gibi temel makro ekonomik hedeflerin yer aldığı Orta Vadeli Program kamuoyuna açıkladı. Buna göre, 2024 yılı büyüme beklentisi yüzde 4'ten yüzde 3,5'a çekilirken enflasyon beklentisi yine bu yıl için yüzde 33'ten yüzde 41,5'e çıkarıldı. Cari açık bu yıl için yüzde 3,1'den yüzde 1,7'e düşürüldü.

Türkiye Cumhuriyet Merkez Bankası (TCMB) toplam rezervleri geçen hafta 1 milyar 40 milyon dolar düşüş gösterdi. TCMB verilerine göre, 29 Ağustos itibarıyla toplam rezervler 150 milyar 413 milyon dolardan, 149 milyar 373 milyon dolara indi. TCMB'nin swap hariç net rezervi sekiz hafta sonra 20 milyar doların altına geriledi.

ABD

ADP Araştırma Enstitüsü'nün, Stanford Digital Economy Lab işbirliğiyle hazırladığı Ağustos ayına ilişkin ulusal istihdam raporu yayımlandı. Buna göre, ABD'de özel sektör istihdamı Ağustos'ta 99 bin kişi arttı. Piyasa beklentilerinin altında gerçekleşen özel sektör istihdamının, bu dönemde 145 bin artması öngörülüyordu.

Avrupa

Almanya Federal İstatistik Ofisi (Destatis), fabrika siparişlerine ilişkin temmuz ayı geçici verilerini açıkladı. Buna göre, ülkede yurt içinde üretilen ürünler için siparişler, temmuzda bir önceki aya kıyasla yüzde 2,9 yükseldi. Fabrika siparişleri geçen yılın aynı ayına göre ise yüzde 3,7 arttı. Fabrika siparişlerine ilişkin piyasa beklentisi, aylık bazda yüzde 1,5 azalması yönündeydi.

Pariteler

	Kapanış	Değişim
EUR/USD	1.11101	0.25%
GBP/USD	1.3177	0.26%
USD/JPY	143.425	-0.21%
USD/TRY	33.9162	-0.1%
EUR/TRY	37.7453	0.49%

Endeksler

	Kapanış	Değişim
DAX	18626	0.11%
DJI	40871	-0.39%
S&P	5511.25	-0.29%
NASDAQ	18926.25	-0.2%

Emtialar

	Kapanış	Değişim
XAU/USD	2516.51	0.85%
XAG/USD	28.813	1.93%
WTI	69.32	0.12%
HG	4.14	1.27%

Günün Ajandası

Saat	Veri
-	*Fitch Türkiye Kredi Notu Değerlendirmesi
09:00	İngiltere Halifax Konut Fiyat Endeksi Aylık (Ağustos)
09:00	İngiltere Halifax Konut Fiyat Endeksi Yıllık (Ağustos)
09:00	Almanya Sanayi Üretimi Aylık (Temmuz)
12:00	Euro Bölgesi GSYİH Çeyreklik (2. Çeyrek)
12:00	Euro Bölgesi GSYİH Yıllık (2. Çeyrek)
15:30	ABD Ortalama Saatlik Kazançlar(Aylık)(Ağustos)
15:30	ABD Ortalama Saatlik Kazançlar(Yıllık)(Ağustos)
15:30	ABD Tarım Dışı İstihdam (Ağustos)
15:30	ABD İşsizlik Oranı (Ağustos)
15:45	FOMC Üyesi Williams'ın Konuşması

Ons altın düzeltme sonrası tekrar zirveye yöneldi

Eski ABD Başkanı ve Cumhuriyetçi Parti başkan adayı Donald Trump, yaptığı açıklamada seçilmesi halinde uygulayacağı politikalarla ABD'nin ekonomik rönesans yaşayacağı vadede bulundu. Ayrıca, Elon Musk'ın ABD hükümetinin etkinliğini artırmak için kurulacak bir komisyona başkanlık etmeyi kabul ettiğini söyledi. ABD tarafında 18 Eylül tarihli Fed toplantısına yaklaşmış bulunuyoruz. Piyasa beklentisi Fed'in bu toplantıda 25 baz puanlık bir faiz indirimine gideceği yönünde ağırlık kazansa da 50 baz puanlık bir indirimin de yapılabileceğine yönelik beklentiler de mevcut. Faiz indiriminin kaç baz puan olacağı konusunda bugün açıklanacak olan ABD Tarım Dışı İstihdam verisi ve toplantıya kadar açıklanacak olan diğer veriler Fed açısından yol gösterici olabilir. Haftanın son işlem gününde ons altın zirve seviyelerine yakın işlem görüyor. ABD Tarım Dışı İstihdam verisinin açıklanmasının ardından beklentilerden sapma yaşanması halinde ons altında yukarı veya aşağı yönlü bir hareketlilik izleyebiliriz.



Teknik Analiz: Ons altın haftanın son işlem gününde zirve yakınlarından işlem görüyor. Zirveden gelen düzeltmeyi 22 günlük hareketli ortalama altında kapanış gerçekleştirilmeden tamamlayan ons altında ana yön yukarı olmaya devam ediyor. 2532 dolar seviyesinin aşılması ve üzerinde kalıcılık sağlanması halinde ons altında 2585 dolar seviyesine kadar yükselişin devamını izleyebiliriz ve yeni zirveler görebiliriz. Olası geri çekilmelerde ise 22 günlük hareketli ortalamanın bulunduğu 2492 dolar seviyesinden tepki alımları gelebilir.

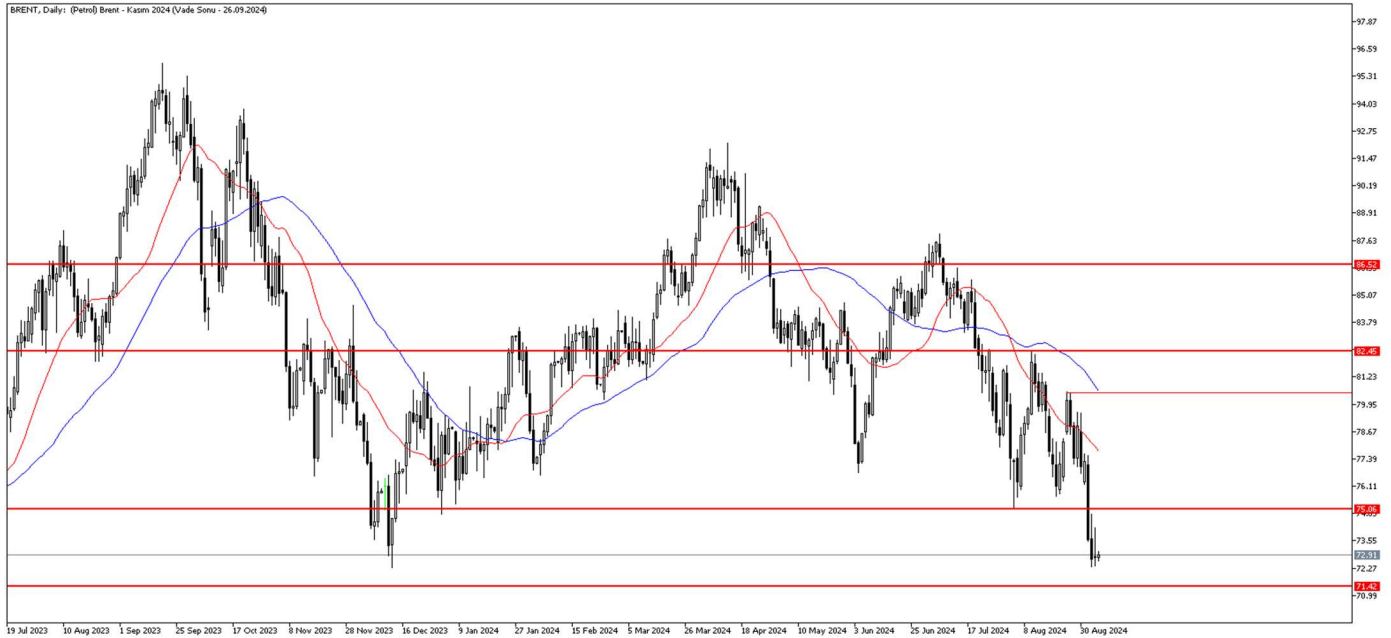
Destekler: 2492 / 2483 / 2471

Dirençler: 2532 / 2550 / 2585

Petrol fiyatlarında aşağı yönlü sert hareketlilik sonrası sakin seyir

Petrol fiyatları, son yaşanan satış baskısının ardından yatay seyrinde fiyatlamasını sürdürüyor. Dün açıklanan ABD ham petrol stok verileri, beklentinin çok altında gelmesine karşın petrol fiyatlarında yukarı yönlü bir harekete sebep olmadı. Burada OPEC+'nın arzı artırmaya yönelik piyasa beklentisinin fiyatlar üzerinde ağır bastığını söyleyebiliriz. Jeopolitik tarafta yaşanan gerginliğin azalması, Libya'da ki siyasi krizin yumuşaması ve Çin tarafında yaşanan ekonomik büyümedeki yavaşlamanın etkilerini görmeye devam ediyoruz. Bugün gelecek olan ABD tarım dışı istihdam verisi ise önem arz ediyor. Fed faiz indiriminin hangi seviyede olacağı, yarın gelecek ABD tarım dışı istihdam verisi ve haftaya gelecek olan ABD enflasyon verisinden sonra netlik kazanmasını bekleyebiliriz.

BRENT Günlük Grafik



Brent Teknik Analiz: Brent petrol'de zayıf görünüm devam ediyor. 75.00 seviyesi üzerinde fiyatlamalar görmediğimiz sürece satış baskısının hissedilmeye devam edebileceğini söyleyebiliriz. Bu seviyenin aşılması durumunda 22 günlük hareketli ortalama olan 77.75 seviyesine doğru alımlar hız kazanabilir. Öte yandan satışların devam etmesi durumunda 71.40 seviyesi destek olarak izlenmeye devam edilebilir. Bu seviyenin kırılması satış baskısının daha yoğun hissedilmesine yol açabilir.

Destekler: 72.30 / 71.40 / 70.00

Dirençler: 75.00 / 76.50 / 78.00

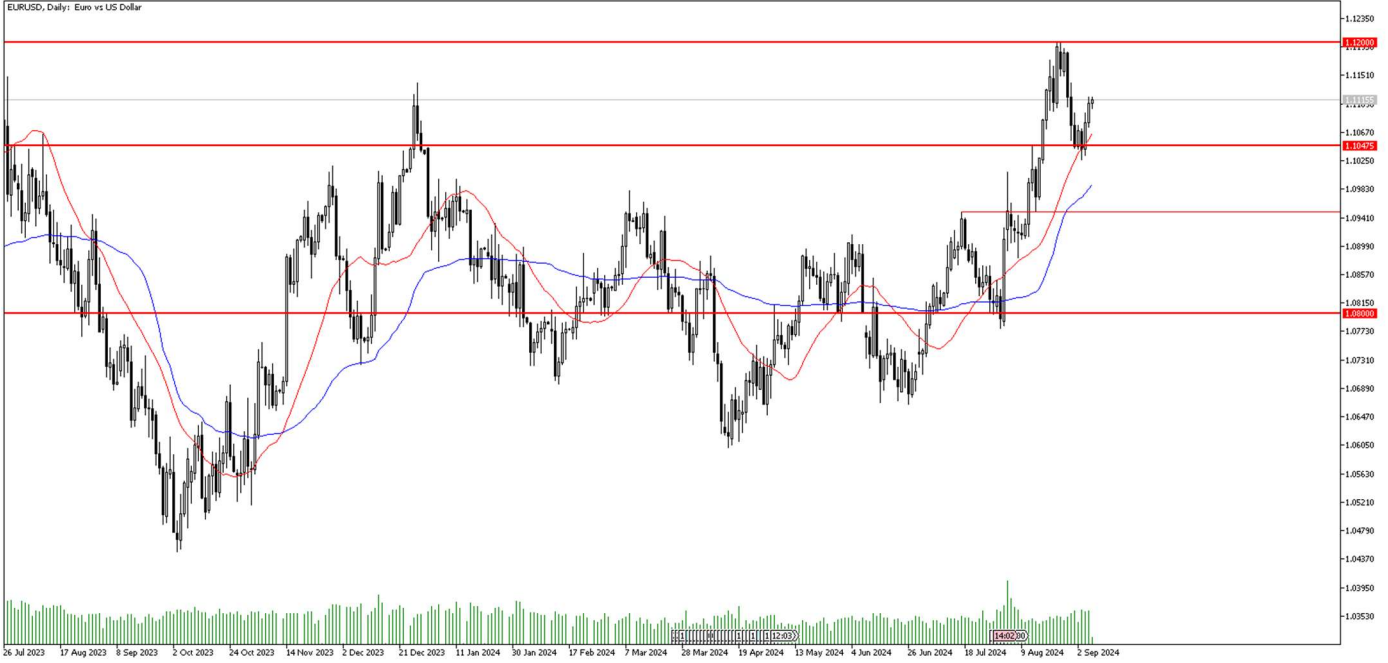
WTI Teknik Analiz: Ham petrol'de satış baskısı hissedilmeye devam ediyor. 69.20 seviyesi üzerinde tutunmakta başarılı olamazsa 66.85 seviyesine doğru geri çekilmeler görülebilir. Öte yandan 71.65 seviyesine doğru gelebilecek alımlar sonrası, bu seviyenin de aşılması durumunda 74.00 seviyesi direnç olarak izlenebilir.

Destekler: 68.70 / 68.20 / 66.85

Dirençler: 71.00 / 71.65 / 72.85

EURUSD paritesinde alımlar devam ediyor

EURUSD paritesi, bugün kritik veri öncesi alımların hız kazanmasıyla 1.1110 seviyelerinde fiyatlamasını sürdürüyor. Bugün ABD tarım dışı istihdam verisini alacağız. Fed faiz indirimini yaklaştığı bu dönemde, verilerden sapmalar olması durumunda piyasa beklentisinden farklı bir faiz indirimi gelebilir. Piyasanın beklentisi 25 baz puan seviyesinde bir indirim gelmesi. Ancak 50 baz puanlık faiz indirimi de ihtimaller arasında kalmaya devam ediyor. Yarın ki veri ve haftaya gelecek olan ABD enflasyon verisi bu açıdan önem arz ediyor. Öte yandan Chicago Fed Başkanı Austan Goolsbee, ABD’de işgücü piyasası ve enflasyon verilerinin uzun vadeli eğiliminin, Fed’in para politikasını yakında ve önümüzdeki yıl boyunca istikrarlı bir şekilde gevşetmesini haklı çıkardığını söyledi. Verdiği özel röportajda Goolsbee, enflasyonun “çok kayda değer” bir şekilde hız kestiğini, işsizlik oranının ise bundan daha da hızlı yükseldiğini belirtti. Verilerin enflasyon tarafında daha olumlu, işsizlik tarafında daha olumsuz geldiğine işaret eden Goolsbee, patikanın sadece yakın tarihlerde faizlerin ineceğine değil, gelecek 12 ay boyunca birden fazla faiz indirimine işaret ettiğini öngördü.



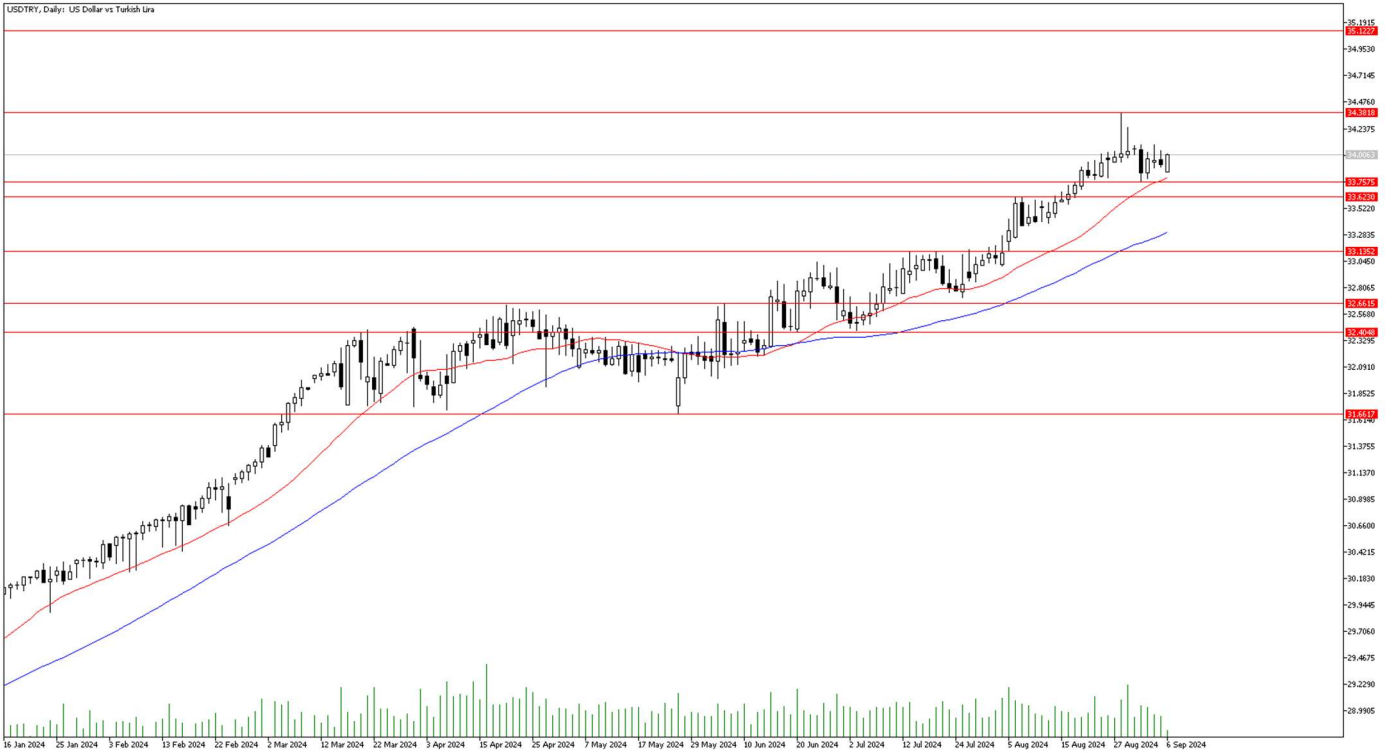
EURUSD Teknik Analiz: EURUSD paritesi, 1.1040 seviyesinden gelen tepki alımlarıyla birlikte yukarı yönlü hareketliliğini sürdürüyor. Alımların devam etmesi durumunda 1.1200 seviyesi kritik direnç olarak karşımıza çıkıyor. Bu seviyenin de aşılması alımları kalıcı hale getirebilir. Öte yandan tekrar kar realizasyonları görmemiz durumunda 1.1040 seviyesine doğru geri çekilmeler görülebilir. Alt tarafta ise 50 günlük hareketli ortalama olan 1.0980 seviyesi destek olarak takip edilebilir.

Destekler: 1.1040 / 1.0980 / 1.0940

Dirençler: 1.1150 / 1.1200 / 1.1230

DolarTL'de ADP istihdam verisi sonrası yatay seyir

ABD ekonomisinde soğuma sinyallerinin devam ettiğini gösteren ve beklentinin altında açıklanan ADP özel sektör istihdam verisi sonrası DolarTL, 33,75-34,38 yatay hareketine devam etti . Bugün açıklanacak olan ABD tarım dışı istihdam verisi de ABD ekonomisinde soğuma sinyallerinin devam edip etmediğini tespit etmek için takip edilecek. CDS 272 seviyesine doğru geriledi, DXY endeksi de 100,91 seviyesine doğru gerileme kaydetti.



Teknik Analiz: DolarTL, 33,75 – 34,38 bandında yatay hareketine devam etti. 33,75 seviyesinin üstünde kaldığı sürece 34,38 direncine doğru hareketine devam etmesi beklenebilir. 33,75 seviyesinin altında kapanışlar olması halinde 33,62 desteğine doğru satışlar hız kazanabilir.

Destekler: 33,75 / 33,62 / 33,13

Dirençler: 34,24 / 34,38 / 35,12

EURTRY Teknik Seviyeler

Destekler: 37,54 / 37,11 / 36,32

Dirençler: 37,91 / 38,13 / 38,76

GÜNLÜK FOREX BÜLTENİ

06.09.2024

2024 yılı 2. Çeyrek itibariyle kar eden müşteri oranı %26, zarar eden müşteri oranı %74'dir.

Yasal Uyarı Notu: Burada yer alan yatırım bilgi, yorum ve tavsiyeleri yatırım danışmanlığı kapsamında değildir. Yatırım danışmanlığı hizmeti, yetkili kuruluşlar tarafından kişilerin risk ve getiri tercihleri dikkate alınarak kişiye özel sunulmaktadır. Burada yer alan yorum ve tavsiyeler ise genel niteliktedir. Bu tavsiyeler mali durumunuz ile risk ve getiri tercihlerinize uygun olmayabilir. Bu nedenle, sadece burada yer alan bilgilere dayanılarak yatırım kararı verilmesi beklentilerinize uygun sonuçlar doğurmayabilir.

Bu bilgiler ve görüşler önceden haber vermeksizin değiştirilebilir. İntegral Yatırım Menkul Değerler A.Ş. bilgilerin ve ifade edilen görüşlerin doğru, eksiksiz ve güncelleştirilmiş olduğuna dair (açıkça ifade edilmiş veya ima edilmiş) hiçbir beyan ve taahhütte bulunmaz. İçerik kesinlikle mali, hukuki, vergi veya diğer konularda bir tavsiye niteliği taşımadığı gibi, tamamen içeriğe dayalı olarak yatırım yapılmamalı veya karar alınmamalıdır. Herhangi bir yatırım konulu karar almadan önce bir uzmandan görüş alınmalıdır. Sorumluluğun Sınırlandırılması: İntegral Yatırım Menkul Değerler A.Ş. herhangi bir sınırlandırma olmaksızın, dolaylı, direkt veya bir fiilin sonucu olarak ortaya çıkan zararlar da dâhil olmak üzere her türlü kayıp ve hasarla ilgili sorumluluk kabul etmez.

Çekince: Bu rapor tarafımızca doğruluğu ve güvenilirliği kabul edilmiş kaynaklar kullanılarak hazırlanmış olup yatırımcılara kendi oluşturacakları yatırım kararlarında yardımcı olmayı hedeflemekte ve herhangi bir yatırım aracını alma veya satma yönünde yatırımcıların kararlarını etkilemeyi amaçlamamaktadır. Yatırımcıların verecekleri yatırım kararları ile bu raporda bulunan görüş, bilgi ve veriler arasında bir bağlantı kurulamayacağı gibi, söz konusu kararların neticesinde oluşabilecek yanlışlık veya zararlardan kurum çalışanları ile Ulukartal Holding A.Ş. ve İntegral Yatırım Menkul Değerler A.Ş.'nin herhangi bir sorumluluğu bulunmamaktadır.

Bu rapordaki her türlü iç ve dış piyasa tablo ve grafikler, bu konularda resmi hizmet veren yetkili üçüncü kişi kurumlardan elde edilmiş olup, İntegral Yatırım Menkul Değerler A.Ş. tarafından herhangi bir maddi menfaat beklentisi olmaksızın genel anlamda bilgilendirmek amacıyla hazırlanmıştır. Bu raporda bulunan bilgiler belli bir gelirin sağlanmasına yönelik olarak verilmemektedir.