

GÜNLÜK FOREX BÜLTENİ

5.02.2024

Ekonomik Gelişmeler

Türkiye

TCMB, Fatih Karahan'ın başkanlığa atanmasına ilişkin basın duyurusu yayımladı. TCMB Başkanı Karahan, enflasyonun, hedefleriyle uyumlu seviyelere gerileyene kadar gereken parasal sıkılığı korumakta kararlı olduklarını vurguladı.

Kur Korunmalı Mevduat Hesabı kapsamında, yurt içi yerleşik gerçek kişiler, 31 Ocak 2024 itibarıyla bankalarda mevcut olan altın, dolar, avro ve İngiliz sterlini cinsinden döviz tevdiat hesabı ve döviz cinsinden katılım fonu hesaplarını TL'ye çevirebilecek.

Merkez Bankası'nın yeni yönetimi zorunlu karşılık oranlarında değişikliğe gitti. Buna göre, mevduat bankalarına TL cinsinden tesis edilen zorunlu karşılıkların belirlenen kısmı üzerinden faiz ödenmesi, katılım bankalarına ise Türk lirası cinsinden tesis edilmesi gereken zorunlu karşılıkların belirlenen kısmı üzerinden indirim yapılması hususları düzenlendi.

HSBC, TCMB Başkanlığına Fatih Karahan'ın getirilmesi hakkında yayımladığı notta, "Başkanlık değişiminin para politikası üzerinde değişikliğe yol açmasını beklemiyoruz" ifadeleri yer aldı.

ABD

Fed Başkanı Powell, faiz indirimleri konusunda "dikkatli" hareket edeceklerini vurguladı.

ABD'de tarım dışı istihdam Ocak'ta 353 bin arttı. Ocak ayında ülkede işsizlik yüzde 3,7 olarak gerçekleşti.

ABD'de fabrika siparişleri 2023'ün Aralık ayında ılımlı biçimde artış kaydetti.

ABD'de Ocak'ta ortalama saatlik kazançlar aylık yüzde 0,6 arttı. Beklenti yüzde 0,3 olarak belirlenmişti.

Pariteler

	Kapanış	Değişim
EUR/USD	1.07931	-0.72%
GBP/USD	1.26364	-0.87%
USD/JPY	148.307	1.34%
USD/TRY	30.4893	0.52%
EUR/TRY	32.9241	-0.34%

Endeksler

	Kapanış	Değişim
DAX	17026	-0.05%
DJI	38763	0.35%
S&P	4979.75	1.03%
NASDAQ	17731.5	1.66%

Emtialar

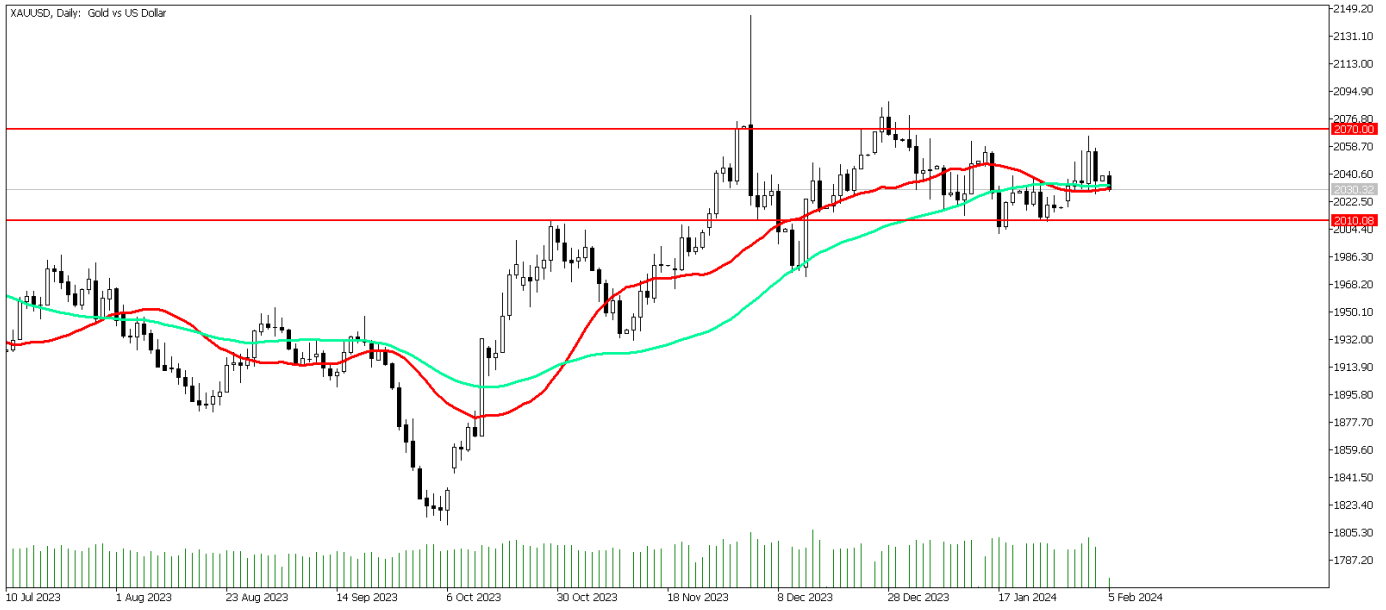
	Kapanış	Değişim
XAU/USD	2036.01	-0.96%
XAG/USD	22.658	-2.29%
WTI	72.15	-2.31%
HG	3.819	-0.8%

Günün Ajandası

Saat	Veri
10:00	Türkiye TÜFE Aylık (Ocak)
10:00	Türkiye TÜFE Yıllık (Ocak)
10:00	Türkiye Çekirdek TÜFE Yıllık (Ocak)
10:00	Türkiye ÜFE Aylık (Ocak)
10:00	Türkiye ÜFE Yıllık (Ocak)
11:55	Almanya Hizmetler PMI (Ocak)
11:55	Almanya Bileşik PMI (Ocak)
12:00	Euro Bölgesi Hizmetler PMI (Ocak)
12:00	Euro Bölgesi Bileşik PMI (Ocak)
12:30	İngiltere Hizmetler PMI (Ocak)
12:30	İngiltere Bileşik PMI (Ocak)
12:30	Euro Bölgesi Sentix Yatırımcı Güveni (Şubat)
17:45	ABD Hizmet PMI (Ocak)
17:45	ABD Bileşik PMI (Ocak)
18:00	ABD ISM İmalat Dışı Endeksi (Ocak)
18:00	ABD ISM İmalat Dışı PMI (Ocak)
22:00	FOMC Üyesi Bostic'in Konuşması

Ons altında güçlü istihdam etkisi

ABD'de tarım dışı istihdam Ocak'ta 353 bin arttı. Ocak ayında ülkede işsizlik yüzde 3,7 olarak gerçekleşti. Ocak'ta ortalama saatlik kazançlar aylık yüzde 0,6 arttı. Beklenti yüzde 0,3 olarak belirlenmişti. Verinin beklentilerin üzerinde gelmesi satış baskısı yarattı. Öte yandan bu sabah Fed Başkanı Powell, faiz indirimleri konusunda "dikkatli" hareket edeceklerini vurguladı. Dolayısıyla tüm bu gelişmeler ile birlikte ons altın kritik destek seviyesi olan 2030 seviyesinden işlemden geçiyor. Bugün ABD ve Avrupa tarafında PMI verileri takip edilirken FOMC Üyesi Bostic'in konuşması izleniyor olacak. ABD'de ekonominin beklentilerin üzerinde canlı kaldığına dair sinyallerin gelmesi, ABD 10 yıllık tahvil faizlerindeki ve dolar endeksindeki yukarı yönlü hareketi destekleyebilir.



Teknik Analiz: Ons altın kritik destek seviyesi olan 2030 seviyesinde tutunmaya çalışıyor. 2030 seviyesinden tepki alımları geldiği takdirde yukarı yönlü hareketlilikte 2040 seviyesi direnç seviyesi olarak izlenebilir. 2030 seviyesinden satış baskısı artarsa 2020 seviyesi destek seviyesi olabilir.

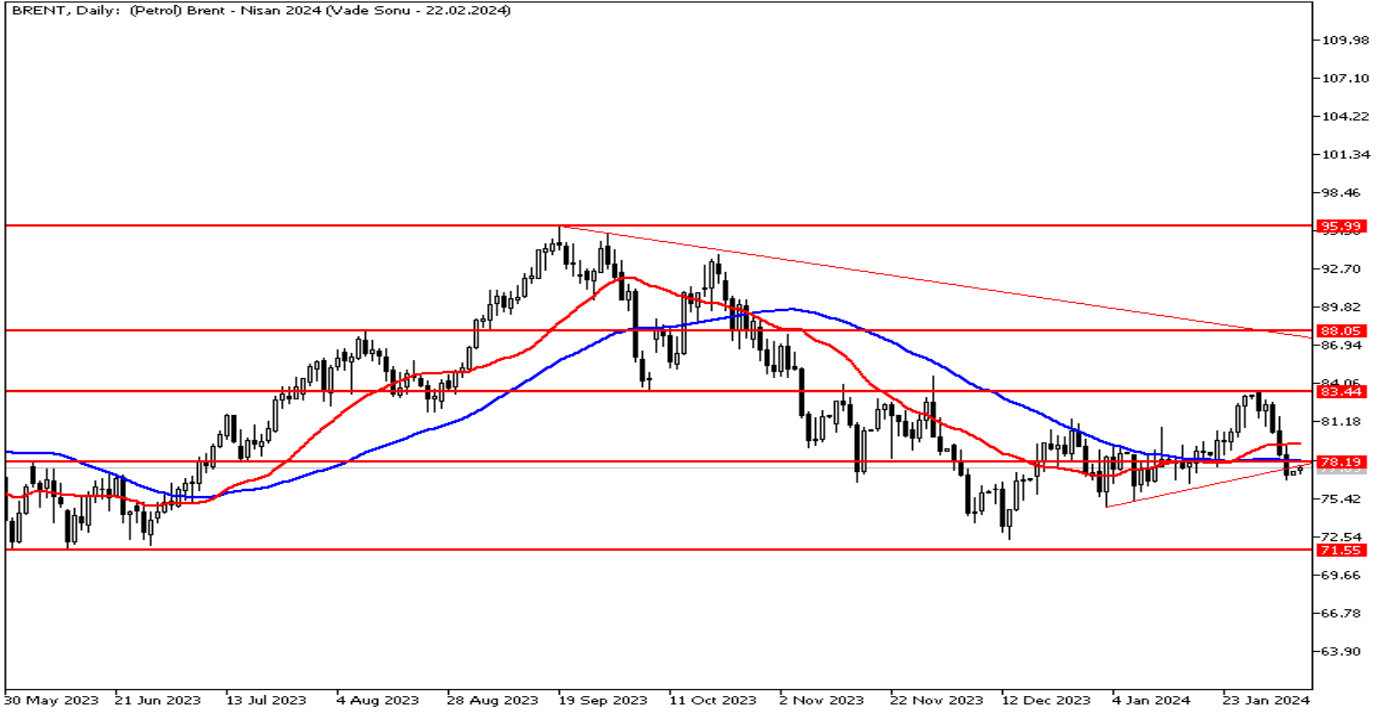
Destekler: 2020 / 2010 / 2000

Dirençler: 2040 / 2050 / 2060

Petrol 80\$ altında

Petrol fiyatları gerginliğin artmasıyla yükseldi. Brent Petrol güne 77,57 seviyesinden başlarken, Ham Petrol günü 72,84 seviyesinden açtı. ABD ve Husiler arasındaki gerilimin artarak devam etmesi fiyatları destekledi. Cuma günü ABD'den gelen Tarım Dışı İstihdam verisinin beklentilerin çok üzerinde gelmesiyle birlikte geri çekilen petrol fiyatları yeni haftaya alıcılı başladı. Cuma günü açıklanan veriye göre ABD'de Ocak ayı Tarım Dışı İstihdamı 353 Bin seviyesinde gerçekleşti. Beklenti 187 Bin olması yönündeydi. Bugün ABD'den gelecek PMI Verileri takip ediliyor olacak.

BRENT Günlük Grafik



BRENT Teknik Analiz: Brent Petrol yükselen trendi aşağı yönlü kırmasının ardından 77\$ üzerinde fiyatlanıyor. Yukarı yönlü hareketlerde 50 günlük hareketli ortalaması olan 78,22 direnç olabilir. Destek seviyesi olarak ise 77\$ öne çıkıyor.

Destekler: 77,00 / 75,00 / 73,50

Dirençler: 78,22 / 79,52 / 80,00

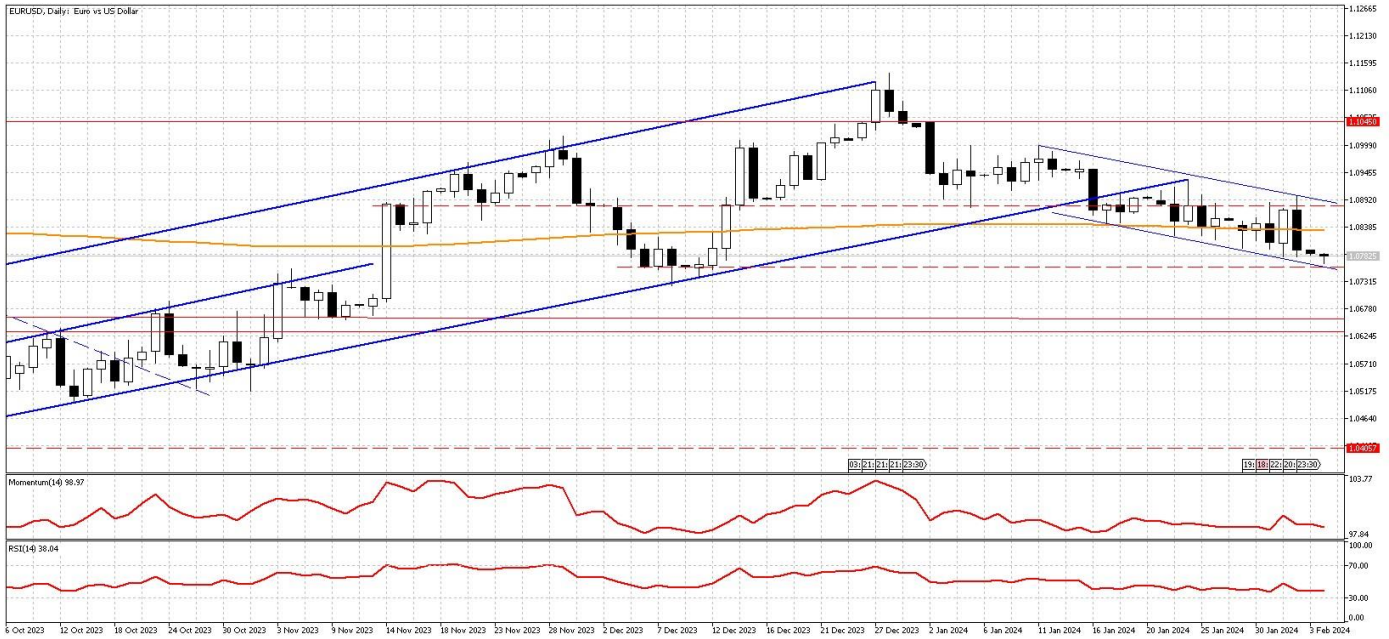
WTI Teknik Analiz: Ham Petrol 50 günlük hareketli ortalaması olan 73,14 seviyesinin altında fiyatlanıyor. Yukarı yönlü hareketlerde bu seviye direnç seviyesi olarak izlenebilir. Geri çekilmelerde ise 70,00 destek olabilir.

Destekler: 71,50 / 70,00 / 69,14

Dirençler: 73,14 / 74,34 / 75,00

EURUSD'de baskı devam ediyor

Cuma günü ABD'de açıklanan tarım dışı istihdam oranının ve saatlik kazançlar verilerinin beklentilerin oldukça üzerinde gelmesi ve işsizlik oranının piyasa beklentilerinin altında gelmesiyle birlikte dolara olan talebin arttığını gördük. Açıklamalarda bulunan Fed Başkanı Powell, faiz indirimini konusunda atacakları adımlarda "dikkatli" olacaklarını vurguladı. Powell'in açıklamalarıyla birlikte piyasalar Fed'in Mart ayına ilişkin faiz kararında %80 ihtimal faizlerin sabit kalacağını fiyatlıyor. Bugün Avrupa ve ABD'de PMI verileri takip ediliyor olacak. ABD'den gelecek verilerin ABD ekonomisinin beklentilerin üzerinde canlı kaldığına dair sinyaller vermesi paritede aşağı yönlü baskıyı arttırabilir.



Teknik Analiz: Güçlü destek bölgesi olarak gördüğümüz 200 günlük ortalamasının altına sarkmasıyla birlikte satış baskısının devam ettiği paritede, 1,0760 seviyesi ilk destek bölgesi olarak karşımıza çıkıyor. Parite 1,0760 seviyesinin üzerinde tutunabilirse 1,0800 seviyesine doğru yükseliş denemeleri görülebilir. Olası 1,0760 seviyesi altında oluşabilecek fiyatlamalarda ise 1,0740 seviyesi ara destek bölgesi olarak karşımıza çıkıyor.

Dirençler: 1,0800 / 1,0835 / 1,0850

Destekler: 1,0760 / 1,0740 / 1,0700

DolarTL ılımlı pozitif

DolarTL'de 30.00 seviyesi üzerinde pozitif hareketine devam ediyor. Hem küreselde hem de iç tarafta haber akışı oldukça yoğun. Cuma günü akşam saatlerinde TCMB Başkanı Hafize Gaye Erkan'ın görevinden affını istemesi sonrası, Resmi Gazete'de yayınlanan kararla yeni TCMB Başkanı Fatih Karahan oldu. Merkez Bankası Başkanı Fatih Karahan, yaptığı ilk açıklamada "Enflasyon görünümünde herhangi bir bozulmaya kesinlikle izin vermeyeceğiz" ifadelerini kullandı. DolarTL'de orta ve uzun vadede ana yön yukarı olmaya devam ediyor.



Teknik Analiz: USDTRY yatay eğilimli yükseliş hareketini sürdürüyor. Yukarı 30.50 seviyesine doğru yükseliş eğiliminin sürmesini bekleriz. DolarTL'de 30,00 seviyesi destek olmayı sürdürüyor.

Destekler: 29.50 \ 29,20 \ 29,00

Dirençler: 30.60 \ 30.80 \ 31.00

EURTRY Teknik Seviyeler

Destekler: 32.00 \ 31.50 \ 31.00

Dirençler: 33.25 \ 33.40 \ 33.70

GÜNLÜK FOREX BÜLTENİ

5.02.2024

2023 yılı 4. Çeyrek itibariyle kar eden müşteri oranı %32, zarar eden müşteri oranı %68'dir.

Yasal Uyarı Notu: Burada yer alan yatırım bilgi, yorum ve tavsiyeleri yatırım danışmanlığı kapsamında değildir. Yatırım danışmanlığı hizmeti, yetkili kuruluşlar tarafından kişilerin risk ve getiri tercihleri dikkate alınarak kişiye özel sunulmaktadır. Burada yer alan yorum ve tavsiyeler ise genel niteliktedir. Bu tavsiyeler mali durumunuz ile risk ve getiri tercihlerinize uygun olmayabilir. Bu nedenle, sadece burada yer alan bilgilere dayanılarak yatırım kararı verilmesi beklentilerinize uygun sonuçlar doğurmayabilir.

Bu bilgiler ve görüşler önceden haber vermeksizin değiştirilebilir. İntegral Yatırım Menkul Değerler A.Ş. bilgilerin ve ifade edilen görüşlerin doğru, eksiksiz ve güncelleştirilmiş olduğuna dair (açıkça ifade edilmiş veya ima edilmiş) hiçbir beyan ve taahhütte bulunmaz. İçerik kesinlikle mali, hukuki, vergi veya diğer konularda bir tavsiye niteliği taşımadığı gibi, tamamen içeriğe dayalı olarak yatırım yapılmamalı veya karar alınmamalıdır. Herhangi bir yatırım konulu karar almadan önce bir uzmandan görüş alınmalıdır. Sorumluluğun Sınırlandırılması: İntegral Yatırım Menkul Değerler A.Ş. herhangi bir sınırlandırma olmaksızın, dolaylı, direkt veya bir fiilin sonucu olarak ortaya çıkan zararlar da dâhil olmak üzere her türlü kayıp ve hasarla ilgili sorumluluk kabul etmez.

Çekince: Bu rapor tarafımızca doğruluğu ve güvenilirliği kabul edilmiş kaynaklar kullanılarak hazırlanmış olup yatırımcılara kendi oluşturacakları yatırım kararlarında yardımcı olmayı hedeflemekte ve herhangi bir yatırım aracını alma veya satma yönünde yatırımcıların kararlarını etkilemeyi amaçlamamaktadır. Yatırımcıların verecekleri yatırım kararları ile bu raporda bulunan görüş, bilgi ve veriler arasında bir bağlantı kurulamayacağı gibi, söz konusu kararların neticesinde oluşabilecek yanlışlık veya zararlardan kurum çalışanları ile Ulukartal Holding A.Ş. ve İntegral Yatırım Menkul Değerler A.Ş.'nin herhangi bir sorumluluğu bulunmamaktadır.

Bu rapordaki her türlü iç ve dış piyasa tablo ve grafikler, bu konularda resmi hizmet veren yetkili üçüncü kişi kurumlardan elde edilmiş olup, İntegral Yatırım Menkul Değerler A.Ş. tarafından herhangi bir maddi menfaat beklentisi olmaksızın genel anlamda bilgilendirmek amacıyla hazırlanmıştır. Bu raporda bulunan bilgiler belli bir gelirin sağlanmasına yönelik olarak verilmemektedir.