

Ekonomik Gelişmeler**Türkiye**

Türkiye İstatistik Kurumu (TÜİK) verilerine göre mevsimsellikten arındırılmış TÜFE Kasım'da aylık yüzde 2,93 arttı.

Morgan Stanley Ekonomisti Hande Küçük Kasım ayı enflasyon verileri sonrasında hazırladığı notta Aralık ayı için 200 baz puanlık faiz indirim beklentisini koruduklarını, bununla birlikte Türkiye Cumhuriyet Merkez Bankası'nın (TCMB) 150 baz puanlık bir indirime de gidebileceğini belirtti.

Goldman Sachs, Kasım enflasyonu verisinin ardından yayımladığı değerlendirmede verilerin Ocak faiz indirimi tahminleriyle uyumlu olduğunu belirtti.

Türkiye için 2024 yılı ortalama TÜFE beklentisini yüzde 55,5'ten yüzde 58,3'e çıkaran OECD, büyüme beklentisini de yüzde 3,4'ten yüze 3,5'e çıkardı.

Bloomberg'e konuşan kaynaklar, hükümet yetkilileri ile Tofaş temsilcileri arasında yapılan görüşmelerin ardından Rekabet Kurumu'nun kararını gözden geçireceğini belirtti.

Deutsche Bank, Türkiye ekonomisinin yumuşak iniş yolunda olduğunu ve bu yıl ekonomik büyümenin yüzde 2,9 seviyesinde gerçekleşmesinin ardından 2025'te yüzde 2,8 olacağını öngördü.

ABD

Fed Başkanı Jerome Powell ABD ekonomisinin oldukça iyi durumda olduğunu belirterek "Ekonomi ve para politikası konusunda iyi hissediyorum" dedi.

Başkanlık seçimlerini kazanırsa ABD Menkul Kıymetler ve Borsa Komisyonu (SEC) Başkanı Gary Gensler'i görevden alacağı sözünü veren Trump, SEC Başkanlığına Paul Atkins'i aday gösterdi.

ABD Merkez Bankası (Fed), ekonomik faaliyetin çoğu bölgede hafif arttığını ve iş dünyasının talebin gelecek aylarda artacağı yönünde iyimser olduğunu bildirdi.

Pariteler

Pariteler	Kapanış	Değişim
EUR/USD	1.05128	0.04%
GBP/USD	1.27023	0.24%
USD/JPY	150.519	0.7%
USD/TRY	34.7264	-0.01%
EUR/TRY	36.5443	0.04%

Endeksler

Endeksler	Kapanış	Değişim
DAX	20268	1.06%
DJI	45105	0.66%
S&P	6098.75	0.59%
NASDAQ	21536.5	1.19%

Emtialar

Emtialar	Kapanış	Değişim
XAU/USD	2649.9	0.3%
XAG/USD	31.286	0.86%
WTI	68.83	-1.67%
HG	4.201	0.14%

Günün Ajandası

Saat	Veri
10:00	Almanya Sanayi Üretimi Aylık (Ekim)
12:30	İngiltere İnşaat PMI (Kasım)
13:00	Euro Bölgesi Perakende Satışlar Aylık (Ekim)
13:00	Euro Bölgesi Perakende Satışlar Yıllık (Ekim)
16:30	ABD Devam Eden İşsizlik Başvuruları (23 Kasım)
16:30	ABD İlk İşsizlik Başvuruları (30 Kasım)

Avrupa

AMB Yönetim Kurulu üyesi Olli Rehn Finlandiya gazetesi Helsingin Sanomat'a yaptığı açıklamada, Avrupa Merkez Bankası'nın önümüzdeki aylarda politikayı gevşetmeye devam edeceğini söyledi.

İngiltere Merkez Bankası Başkanı Andrew Bailey, enflasyonun daha önceki öngörülerinden daha hızlı gerilediğini söyledi.

AMB Yönetim Kurulu üyesi Olli Rehn Finlandiya gazetesi Helsingin Sanomat'a yaptığı açıklamada, Avrupa Merkez Bankası'nın önümüzdeki aylarda politikayı gevşetmeye devam edeceğini söyledi.

GÜNLÜK FOREX BÜLTENİ

05.12.2024

Avrupa Merkez Bankası (AMB) Başkanı Christine Lagarde, Euro Bölgesi'nde hizmet sektöründe yavaşlama ve imalatta devam eden daralma nedeniyle büyümenin kısa vadede zayıf olacağını söyledi.

Fransa'da aşırı sağcı Marine Le Pen'in partisi Ulusal Birlik'in, sol ile güçlerini birleştirerek güvensizlik önergesini geçirmesinin ardından Başbakan Michel Barnier'nin hükümeti düştü.

Asya

Güney Kore Merkez Bankası Başkanı Rhee Chang-yong, kısa vadeli siyasi gerilimler nedeniyle bir faiz indirimine gitmeyi düşünmediklerini söyledi.

Japonya Merkez Bankası Yönetim Kurulu Üyesi Toyoaki Nakamura parasal gevşemenin derecesinin ekonomiye uygun olması gerektiğini söyledi.

Güney Kore Merkez Bankası Başkanı Rhee Chang-yong, siyasi kargaşa sonrası piyasa oynaklığının kademeli olarak soğuyacağı konusunda iyimserliğini dile getirdi.

Ons altın tarım dışı istihdam verisini bekliyor!

Ons altındaki sıkışma ve yön arayışı devam ediyor. Son yedi işlem gününde aşağıda 2620 dolar seviyesi yukarıda ise 50 günlük hareketli ortalama direncinin bulunduğu 2668 dolar seviyeleri arasında seyreden bir ons altın fiyatlaması izlemeye devam ediyoruz. Dün tarım dışı istihdam verisinin öncüsü kabul edilen ADP özel sektör istihdam değişimi verisi 146 bin ile piyasa beklentisi olan 166 bin seviyesinin altında geldi. Yarın açıklanacak olan ABD tarım dışı istihdam verisi için ise piyasa beklentisi 183 bin seviyesinde oluşmuş durumda. Tarım dışı istihdam verisinin ardından ons altındaki sıkışma ve yön arayışı son bulabilir. ABD Merkez Bankası (Fed) Başkanı Jerome Powell, dün yaptığı açıklamada ülke ekonomisinin faiz indirimlerine başladıkları Eylül ayında düşünülenden daha güçlü olduğunu belirterek, bunun faiz oranlarını düşürürken biraz daha temkinli olmalarına imkan verdiğini söyledi. ABD ekonomisinin büyüdüğünü, enflasyonun düştüğünü ve işsizlik oranının biraz yükselse de hala düşük seviyede olduğunu dile getiren Powell, "ABD ekonomisi şu anda çok iyi durumda ve bunun devam etmemesi için hiçbir neden yok." şeklinde konuştu. Powell, ABD ekonomisine yönelik yaptığı açıklamalarına ek olarak kripto para birimi Bitcoin'e yönelik değerlendirmelerinde yeni bir bakış açısı ortaya koydu. Powell, Bitcoin'in yüksek volatilitesine dikkat çekerek, bu özelliğinin onu bir ödeme aracı veya değer saklama aracı olarak kullanılmasını zorlaştırdığını vurguladı. Fed Başkanı Powell, "Bitcoin'in asıl rekabet alanı dolar değil, altın piyasasıdır." değerlendirmesinde bulundu. Bugünün veri ajandasına baktığımızda ise ABD tarafında TSİ 16:30'da açıklanacak olan haftalık işsizlik başvuruları verisini takip ediyor olacağız.



Teknik Analiz: Ons altındaki sıkışma devam ediyor. Aşağıda 2620 dolar seviyesi yukarıda ise 50 günlük hareketli ortalama direncinin bulunduğu 2668 dolar seviyeleri arasına sıkışmış durumda bir ons altın izlemeye devam ediyoruz. 50 günlük hareketli ortalama direncinin bulunduğu 2668 dolar seviyesinin aşılması ve bu seviye üzerinde günlük kapanışlar gelmesi halinde ons altında 2720 dolar seviyesine kadar yükseliş izleyebiliriz. 2620 dolar seviyesinin aşağı yönde kırılması durumunda ise satış baskısının artması ile 2600 doların seviyesinin altına kadar geri çekilme yaşanabilir.

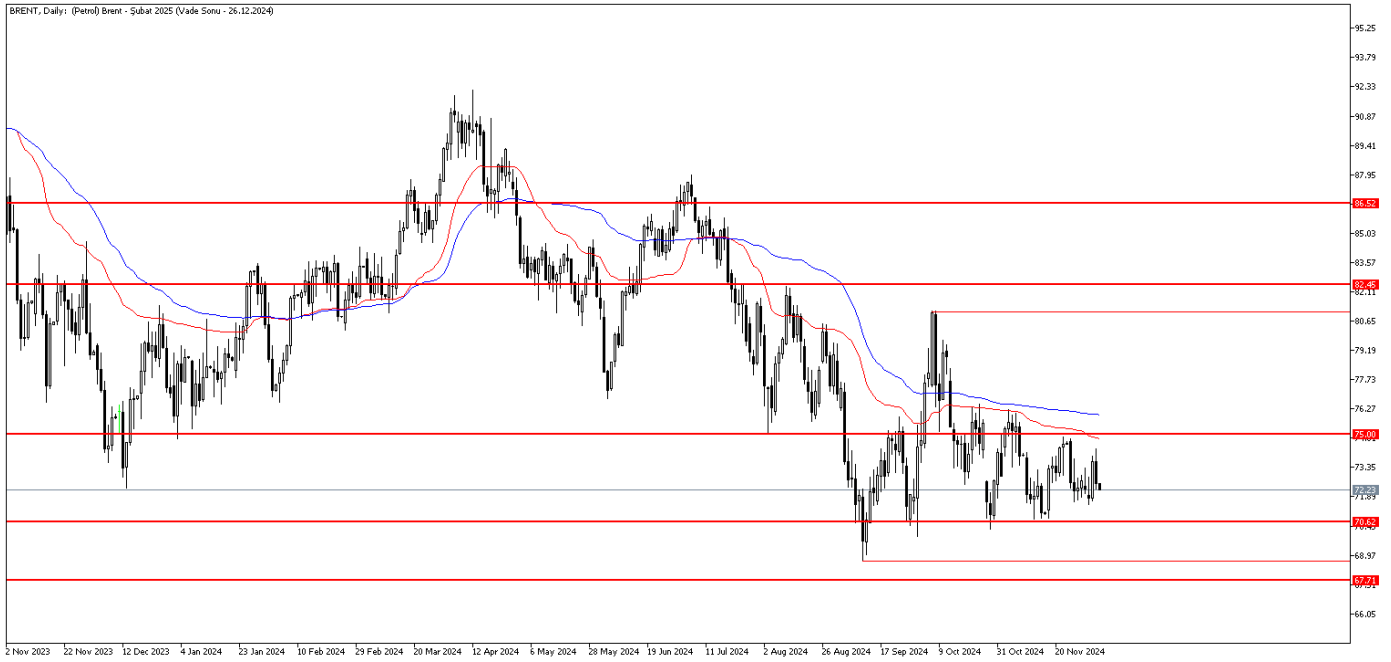
Destekler: 2600 / 2580 / 2532

Dirençler: 2668 / 2720 / 2760

Petrol'de gözler OPEC+ toplantısında!

Petrol'de gözler bugün yapılacak olan OPEC+ toplantısına çevrildi. Beklentiler, OPEC+'nın pazarda üretimi canlandırmak adına arz artırımı kararını ertelemesi yönünde. Singapur'daki IG Asia Pte'de Piyasa Stratejisti Yeap Jun Rong, fiyatlar için en kötü senaryonun OPEC+'ın kesintilerini uzatmamayı seçmesinin olacağını söyledi. Öte yandan dün ABD'nin ticari ham petrol stokları, beklentinin çok altında gelerek 5 milyon 73 bin varil azaldı. ABD Enerji Enformasyon İdaresi (EIA) tarafından açıklanan bu rakamlar sonrası ülkedeki ticari ham petrol stokları 423 milyon 400 bin varil seviyesine geriledi. Ticari ham petrol stoklarına dahil olmayan stratejik ham petrol stokları ise yaklaşık 1 milyon 400 bin varil artarak 391 milyon 800 bin varil seviyesine ulaştı.

BRENT Günlük Grafik



Brent Teknik Analiz: Brent petrol'de gelen tepki alımları kalıcı olamadı ve tekrar 72.20 seviyelerine doğru geri çekilme yaşandı. Satışların devam etmesi durumunda 70.60 seviyesi destek olarak takip edilebilir. Buna karşın gelebilecek tepki alımlarının kalıcı olabilmesi için 75.00 seviyesi üzerinde kapanışlara ihtiyaç olabilir.

Destekler: 71.65 / 70.60 / 68.70

Dirençler: 74.00 / 75.00 / 76.00

WTI Teknik Analiz: Ham petrol 69.20 seviyesi üzerinde tutunmakta başarılı olamıyor. Satışların devam etmesi durumunda 66.85 seviyesine doğru geri çekilmeler görülebilir. Buna karşın 69.20 seviyesi üzerinde kapanış gerçekleştirmekte başarılı olunması durumunda 71.65 seviyesine doğru yukarı yönlü hareketlilik hız kazanabilir.

Destekler: 68.00 / 66.85 / 65.25

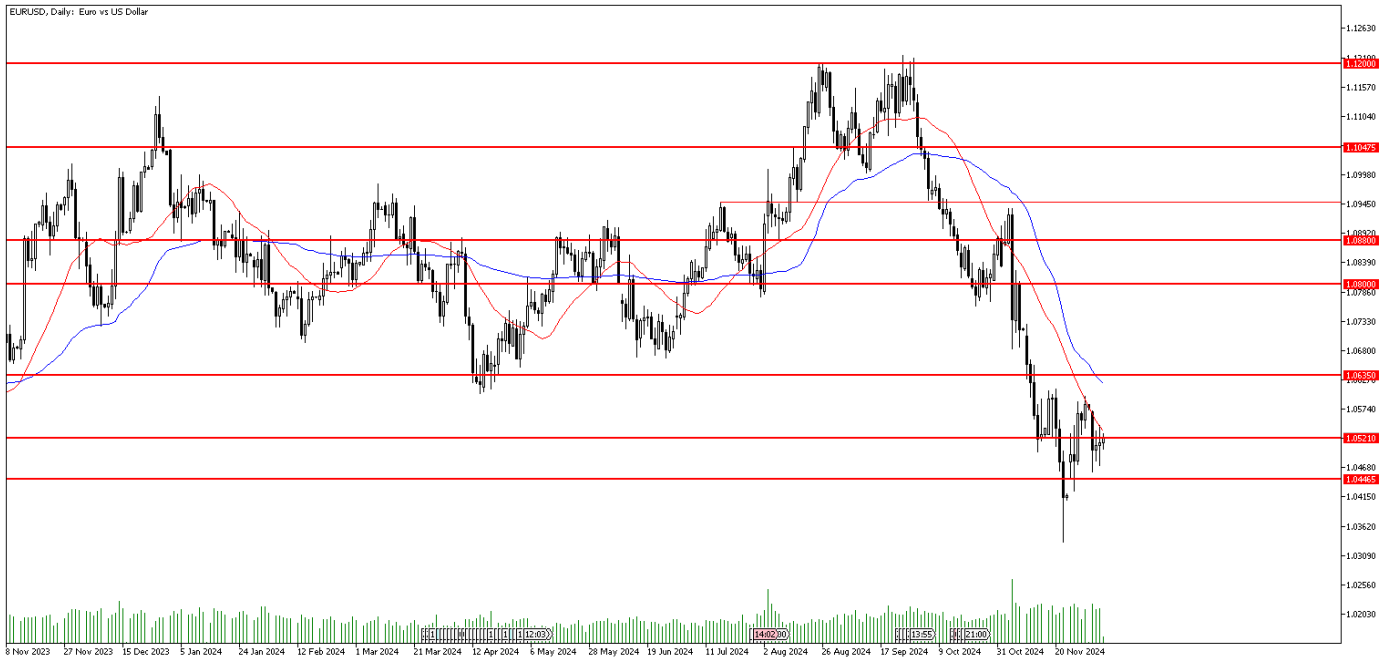
Dirençler: 69.20 / 70.20 / 71.00

GÜNLÜK FOREX BÜLTENİ

05.12.2024

EURUSD paritesinde gözler tarım dışı istihdam verisinde!

EURUSD paritesinde belirsizlik sürüyor. Dün hem AMB hem de Fed tarafından gelen açıklamalar önemliydi. Avrupa Merkez Bankası (AMB) Başkanı Christine Lagarde, Euro Bölgesi'nde hizmet sektöründe yavaşlama ve imalatta devam eden daralma nedeniyle büyümenin kısa vadede zayıf olacağını söyledi. Orta vadeli ekonomik görünümün belirsiz ve aşağı yönlü risklerin hakim olduğunu belirten Lagarde, jeopolitik risklerin yükseldiğini ve uluslararası ticarete yönelik tehditlerin arttığını kaydetti. Fed Başkanı Jerome Powell ise ABD ekonomisinin oldukça iyi durumda olduğunu belirterek "Ekonomi ve para politikası konusunda iyi hissediyorum" dedi. Fed'in bağımsızlığının önemine dikkat çeken Powell Trump yönetimine dair "Gölge bir Fed Başkanı atanmasının masada olduğunu kesinlikle düşünmüyorum." dedi.



EURUSD Teknik Analiz: EURUSD paritesinde belirsizlik sürüyor. 1.0521 seviyesi üzerinde kapanış gerçekleştirmekte başarılı olunması durumunda 1.0635 seviyesine doğru alımlar hız kazanabilir. Öte yandan gelebilecek satış baskısının sertleşmesi durumunda 1.0446 seviyesine doğru geri çekilmeler görülebilir.

Destekler: 1.0446 / 1.0420 / 1.0440

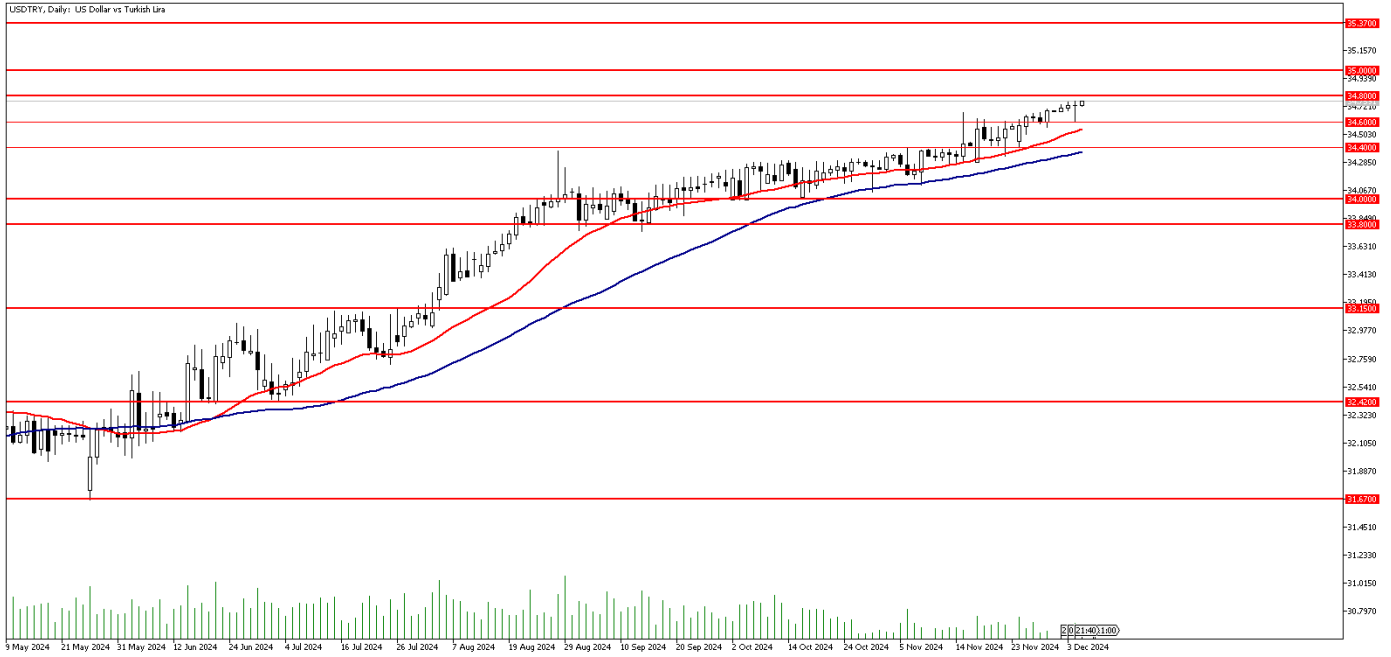
Dirençler: 1.0570 / 1.0621 / 1.0635

GÜNLÜK FOREX BÜLTENİ

05.12.2024

DolarTL 34.70 seviyesinin üzerinde tutunmaya devam ediyor!

DolarTL paritesinde 34.70 seviyesinin hemen üzerinde gün sonu kapanışları izlemeye devam ediyoruz. 34.70 seviyesinin üzerinde tutunmayı başaran paritede yatay yukarı yönlü eğilim sürüyor. Dolar endeksi (DXY) ise bu hafta iki kez test ettiği 106.70 direncinin üzerinde kalıcı olamayarak 22 günlük hareketli ortalamasının bulunduğu 106.20 seviyesine kadar geri çekildi. DolarTL tarafında TCMB'nin 26 Aralık tarihinde gerçekleştireceği Para Politikası Kurulu toplantısına kadar yatay yukarı yönlü eğilimin devam etmesini bekliyoruz.



DolarTL Teknik Analiz: DolarTL paritesinde 34.70 seviyesinin hemen üzerinde yatay yukarı yönlü bir eğilim izlemeye devam ediyoruz. Paritede 34.70 seviyesinin üzerindeki kalıcılığın sürmesi halinde kademeli olarak 35.00 seviyesinin üzerine doğru yükseliş devam edebilir. Olası bir düzeltme hareketinde ise 22 günlük hareketli ortalamasının bulunduğu 34.55 seviyesi paritede yakın destek olarak takip edilebilir.

Destekler: 34.55 / 34.40 / 34.33

Dirençler: 34.80 / 35.00 / 35.37

EURTRY Teknik Seviyeler

Destekler: 36.45 / 36.10 / 35.77

Dirençler: 36.80 / 36.90 / 37.35

GÜNLÜK FOREX BÜLTENİ

05.12.2024

2024 yılı 3. Çeyrek itibariyle kar eden müşteri oranı %30, zarar eden müşteri oranı %70'dir.

Yasal Uyarı Notu: Burada yer alan yatırım bilgi, yorum ve tavsiyeleri yatırım danışmanlığı kapsamında değildir. Yatırım danışmanlığı hizmeti, yetkili kuruluşlar tarafından kişilerin risk ve getiri tercihleri dikkate alınarak kişiye özel sunulmaktadır. Burada yer alan yorum ve tavsiyeler ise genel niteliktedir. Bu tavsiyeler mali durumunuz ile risk ve getiri tercihlerinize uygun olmayabilir. Bu nedenle, sadece burada yer alan bilgilere dayanılarak yatırım kararı verilmesi beklentilerinize uygun sonuçlar doğurmayabilir.

Bu bilgiler ve görüşler önceden haber vermeksizin değiştirilebilir. İntegral Yatırım Menkul Değerler A.Ş. bilgilerin ve ifade edilen görüşlerin doğru, eksiksiz ve güncelleştirilmiş olduğuna dair (açıkça ifade edilmiş veya ima edilmiş) hiçbir beyan ve taahhütte bulunmaz. İçerik kesinlikle mali, hukuki, vergi veya diğer konularda bir tavsiye niteliği taşımadığı gibi, tamamen içeriğe dayalı olarak yatırım yapılmamalı veya karar alınmamalıdır. Herhangi bir yatırım konulu karar almadan önce bir uzmandan görüş alınmalıdır. Sorumluluğun Sınırlandırılması: İntegral Yatırım Menkul Değerler A.Ş. herhangi bir sınırlandırma olmaksızın, dolaylı, direkt veya bir fiilin sonucu olarak ortaya çıkan zararlar da dâhil olmak üzere her türlü kayıp ve hasarla ilgili sorumluluk kabul etmez.

Çekince: Bu rapor tarafımızca doğruluğu ve güvenilirliği kabul edilmiş kaynaklar kullanılarak hazırlanmış olup yatırımcılara kendi oluşturacakları yatırım kararlarında yardımcı olmayı hedeflemekte ve herhangi bir yatırım aracını alma veya satma yönünde yatırımcıların kararlarını etkilemeyi amaçlamamaktadır. Yatırımcıların verecekleri yatırım kararları ile bu raporda bulunan görüş, bilgi ve veriler arasında bir bağlantı kurulamayacağı gibi, söz konusu kararların neticesinde oluşabilecek yanlışlık veya zararlardan kurum çalışanları ile Ulukartal Holding A.Ş. ve İntegral Yatırım Menkul Değerler A.Ş.'nin herhangi bir sorumluluğu bulunmamaktadır.

Bu rapordaki her türlü iç ve dış piyasa tablo ve grafikler, bu konularda resmi hizmet veren yetkili üçüncü kişi kurumlardan elde edilmiş olup, İntegral Yatırım Menkul Değerler A.Ş. tarafından herhangi bir maddi menfaat beklentisi olmaksızın genel anlamda bilgilendirmek amacıyla hazırlanmıştır. Bu raporda bulunan bilgiler belli bir gelirin sağlanmasına yönelik olarak verilmemektedir.