

## GÜNLÜK FOREX BÜLTENİ

4.03.2024

### Ekonomik Gelişmeler

#### Türkiye

Hazine ve Maliye Bakanı Mehmet Şimşek, satınalma yöneticileri endeksinin (PMI) 8 ay sonra 50'nin üzerine çıktığına dikkat çekerek sanayi üretiminin yıla iyi bir başlangıç yaptığını söyledi.

Ocak ayında 49,2 olan manşet PMI, Şubat'ta 50,2'ye yükseldi.

HSBC, para politikasının önemli bir derecede geleneksel tarafa yaklaşmasıyla "carry trade" dinamiklerinin Türk lirası (TL) için destekleyici hale geldiğini belirtti.

#### ABD

ABD'de Michigan Üniversitesiince ölçülen tüketici güven endeksi, Şubat'ta aşağı yönlü revize edilerek 76,9 oldu.

ABD'de Tedarik Yönetim Enstitüsü'nün (ISM) imalat sanayi Satınalma Yöneticileri Endeksi (PMI) Şubat'ta azalan siparişlerle düşüşünü sürdürdü.

#### Petrol

Suudi Arabistan, Rusya ve bazı OPEC+ üreticileri gönüllü ham petrol arz kesintilerini Haziran ayı sonuna kadar uzattı.

#### Avrupa

Euro Bölgesi'nde Şubat ayında enflasyon ilk okumaya göre yıllık bazda yüzde 2,5'lik artış beklentisine karşın yüzde 2,6 geldi.

### Pariteler

|         |         |       |
|---------|---------|-------|
| EUR/USD | 1.08373 | 0.27% |
| GBP/USD | 1.26557 | 0.25% |
| USD/JPY | 150.149 | 0.16% |
| USD/TRY | 31.3623 | 0.42% |
| EUR/TRY | 34.0144 | 0.48% |

### Endeksler

|        | Kapanış  | Değişim |
|--------|----------|---------|
| DAX    | 17778    | 0.04%   |
| DJI    | 39135    | 0.31%   |
| S&P    | 5144.75  | 0.89%   |
| NASDAQ | 18333.75 | 1.44%   |

### Emtialar

|         | Kapanış | Değişim |
|---------|---------|---------|
| XAU/USD | 2083.43 | 1.89%   |
| XAG/USD | 23.152  | 2.09%   |
| WTI     | 79.78   | 2.04%   |
| HG      | 3.8605  | 0.4%    |

### Günün Ajandası

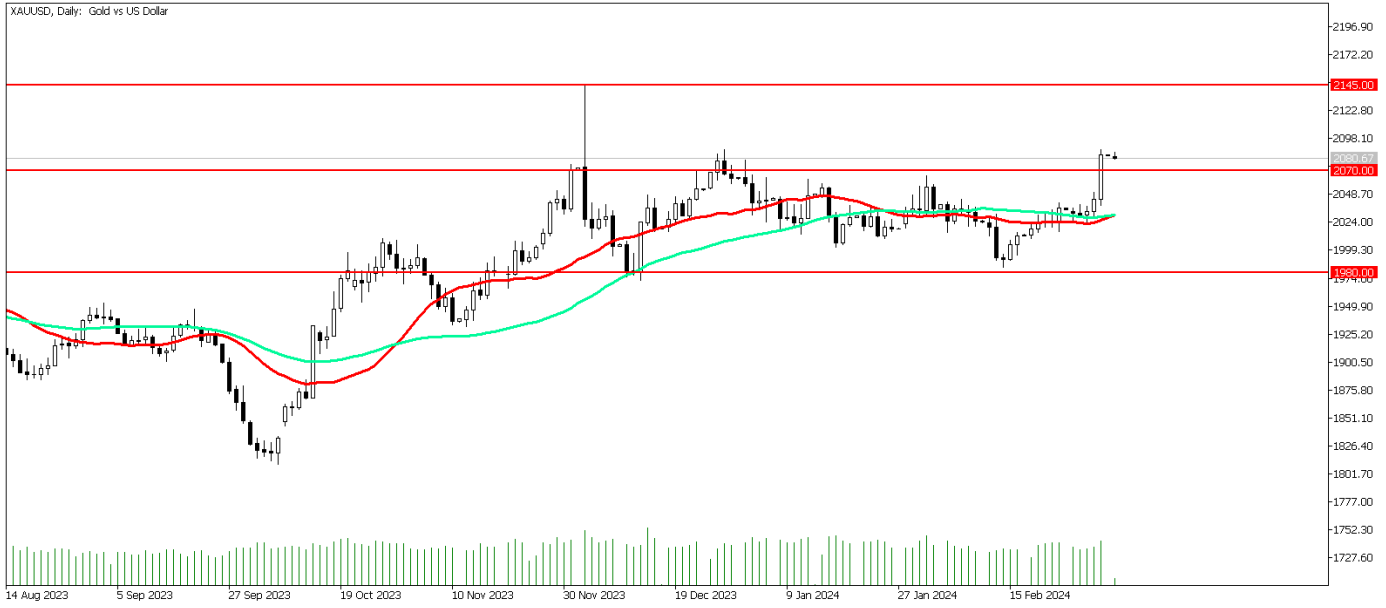
| Saat  | Veri  |
|-------|---|
| 10:00 | Türkiye TÜFE Aylık (Şubat)                  |
| 10:00 | Türkiye TÜFE Yıllık (Şubat)                 |
| 10:00 | Türkiye Çekirdek TÜFE Yıllık (Şubat)        |
| 10:00 | Türkiye ÜFE Aylık (Şubat)                   |
| 10:00 | Türkiye ÜFE Yıllık (Şubat)                  |
| 12:30 | Euro Bölgesi Sentix Yatırımcı Güveni (Mart) |
| 19:00 | FOMC Üyesi Harker'ın Konuşması              |

## GÜNLÜK FOREX BÜLTENİ

4.03.2024

### Ons altının gözü yeni zirvelerde

ABD'de Michigan Üniversitesi'nce ölçülen tüketici güven endeksi, Şubat'ta aşağı yönlü revize edilerek 76,9 oldu. ABD'de Tedarik Yönetim Enstitüsü'nün (ISM) imalat sanayi Satınalma Yöneticileri Endeksi (PMI) Şubat'ta azalan siparişlerle düşüşünü sürdürdü. Geçtiğimiz hafta açıklanan ABD verilerinin beklentilerin altında kalması yukarı yönlü hareketliliği hızlandırmasıyla birlikte ons altını 2070 dolar direncinin üzerine taşıdı. Bu seviyenin üzerinde kalmaya devam etmesi yeni zirveleride beraberinde getirebilir. Bu hafta Powell'ın Kongre sunumunu ve ABB istihdam verisi önemle takip edilecek.



**Teknik Analiz:** Ons altında 2030 dolar direncinin kırılmasıyla birlikte 2070 dolar üzerinde fiyat hareketlilikleri izliyoruz. 2070 dolar direnci üzerinde konumlanması yeni zirveler için önemli olacaktır. Risk iştahının devamı halinde 2145 dolar direnci aşılabılır. Buna karşın olası satış baskısında 2070 dolar seviyesi destek bölgesi olarak karşımıza çıkıyor.

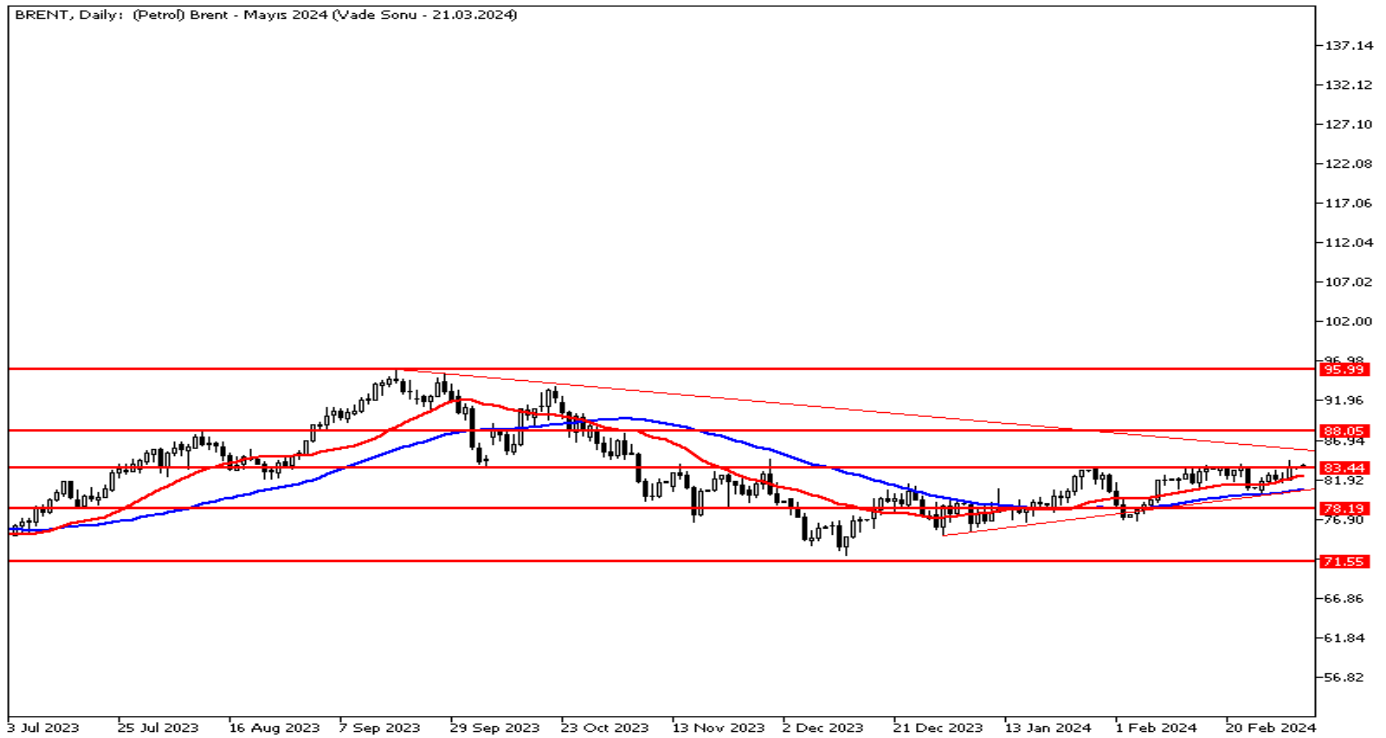
Destekler: 2070 / 2060 / 2050

Dirençler: 2090 / 2100 / 2145

## Petrol ortalamalarının üzerinde

Petrol fiyatları gün içerisinde satıcılar işlem görüyor. Brent Petrol günü 83,77 seviyesinden açarken Ham Petrol güne 79,87 seviyesinden başladı. OPEC+'nın arz kesintilerini tekrar gündeme getirebileceğinin beklentisinin oluşması piyasada risk iştahını artırıyor. Bugün önemli bir veri akışı bulunmuyor. Haftanın en önemli verisi ise Cuma günü ABD'den gelecek olan Tarım Dışı İstihdam verisi olarak karşımıza çıkıyor.

## BRENT Günlük Grafik



**BRENT Teknik Analiz:** Brent Petrol takip ettiğimiz 83,44 seviyesinin üzerinde fiyatlanıyor. Bu seviyenin üzerinde kalmaya devam etmesi halinde 85\$'a doğru hareketler izlenebilir. Geri çekilmelerde 22 günlük ortalaması olan 82,45 destek olabilir.

Destekler: 83,44 / 82,45 / 80,63

Dirençler: 84,50 / 85,00 / 85,50

**WTI Teknik Analiz:** 200 günlük hareketli ortalaması olan 78,27 seviyesinin üzerinde fiyatlanan Ham Petrolde geri çekilmelerde bu seviye destek seviyesi olarak izlenebilir. Yukarı yönlü hareketlerde 80\$ ve devamında 81,93 izlenebilir.

Destekler: 78,27 / 77,85 / 75,69

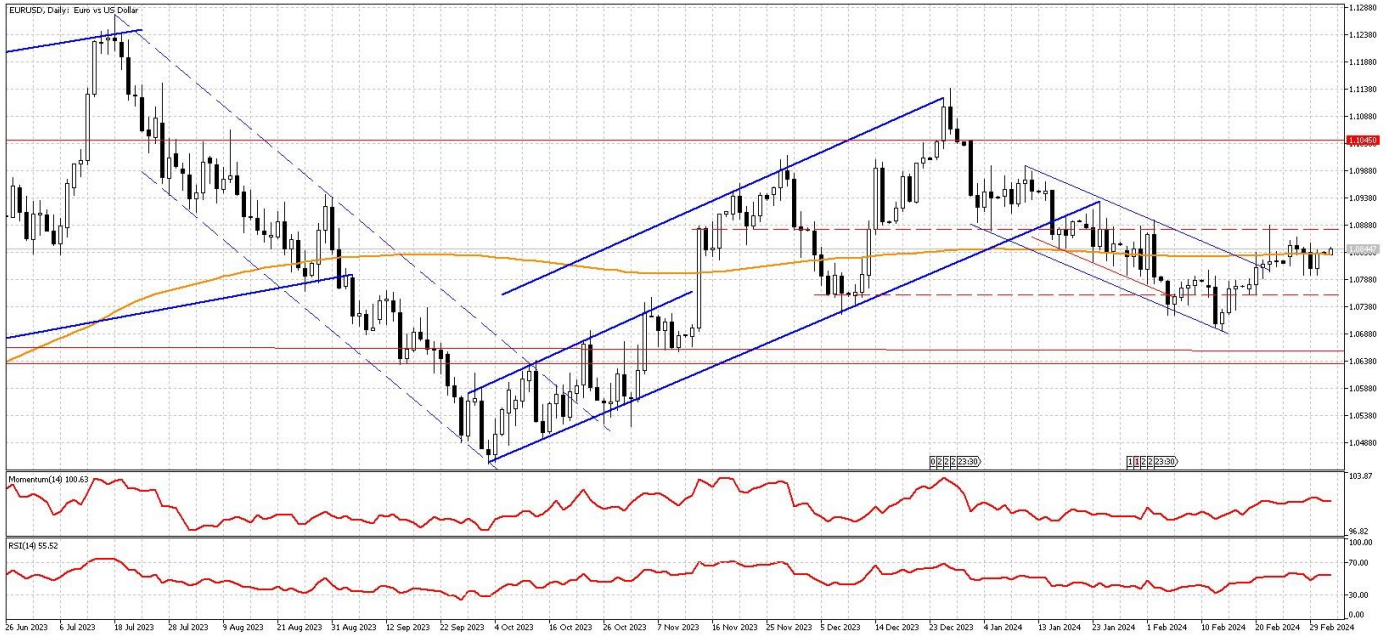
Dirençler: 80,00 / 81,00 / 81,93

## GÜNLÜK FOREX BÜLTENİ

4.03.2024

### EURUSD 200 günlük ortalamasında

Cuma günü Avrupa'dan gelen TÜFE verisinin yıllık bazda %2,5 olan piyasa beklentisinin üzerinde %2,6 olarak açıklanması ve ABD'den gelen Michigan tüketici verilerinin beklentilerin altında kalması paritedeki yükselişi destekledi. Bu hafta veri akışı açısından oldukça yoğun bir hafta olacak. Bugün FOMC Üyesi Harker'ın konuşması takip edilirken ilerleyen günlerde Powell başta olmak üzere diğer Fed yetkililerinin gelecek açıklamalar ile PMI verileri, tarım dışı istihdam, işsizlik oranı ve saatlik kazançlar verileri izleniyor olacak. Fed'in faiz kararını açıklanacağı 20 Mart tarihi öncesi Fed yetkililerinden gelebilecek şahin tondaki açıklamalar paritedeki risk iştahını azaltabilir.



**Teknik Analiz:** Tepki alımlarıyla birlikte 200 günlük ortalaması olan ve ilk direnç bölgesi olarak verdiğimiz 1,0835 seviyesini aşarak 1,0850 seviyesine kadar yükselen paritede bugün 1,0835 seviyesi izleniyor olacak. Paritede risk iştahının artmasıyla birlikte oluşabilecek yükselişlerde 1,0880 seviyesi ilk direnç bölgesi olarak karşımıza çıkıyor. Buna karşın tekrardan 1,0830 seviyesi altında oluşabilecek fiyatlamalarda ise paritede 1,0810 seviyesine doğru satışlar derinleşebilir.

Dirençler: 1,0865 / 1,0880 / 1,0900

Destekler: 1,0830 / 1,0810 / 1,0800

## GÜNLÜK FOREX BÜLTENİ

4.03.2024

### DolarTL ılımlı pozitif

DolarTL'de 30.00 seviyesi üzerinde pozitif hareketine devam ediyor. Hem küreselde hem de iç tarafta haber akışı oldukça yoğun. Bugün TÜFE verisi takip ediliyor olacak. DolarTL'de orta ve uzun vadede ana yön yukarı olmaya devam ediyor.



**Teknik Analiz:** USDTRY yatay eğilimli yükseliş hareketini sürdürüyor. Yukarıda 31.50 seviyesine doğru yükseliş eğiliminin sürmesini bekleriz. DolarTL'de 31,00 seviyesi destek olmayı sürdürüyor.

Destekler: 30.50 \ 29,50 \ 29,00

Dirençler: 31.50 \ 31.80 \ 32.00

### EURTRY Teknik Seviyeler

Destekler: 33.00 \ 32.50 \ 32.00

Dirençler: 34.20 \ 34.50 \ 34.80

## GÜNLÜK FOREX BÜLTENİ

4.03.2024

**2023 yılı 4. Çeyrek itibariyle kar eden müşteri oranı %32, zarar eden müşteri oranı %68'dir.**

**Yasal Uyarı Notu:** Burada yer alan yatırım bilgi, yorum ve tavsiyeleri yatırım danışmanlığı kapsamında değildir. Yatırım danışmanlığı hizmeti, yetkili kuruluşlar tarafından kişilerin risk ve getiri tercihleri dikkate alınarak kişiye özel sunulmaktadır. Burada yer alan yorum ve tavsiyeler ise genel niteliktedir. Bu tavsiyeler mali durumunuz ile risk ve getiri tercihlerinize uygun olmayabilir. Bu nedenle, sadece burada yer alan bilgilere dayanarak yatırım kararı verilmesi beklentilerinize uygun sonuçlar doğurmayabilir.

Bu bilgiler ve görüşler önceden haber vermeksizin değiştirilebilir. İntegral Yatırım Menkul Değerler A.Ş. bilgilerin ve ifade edilen görüşlerin doğru, eksiksiz ve güncelleştirilmiş olduğuna dair (açıkça ifade edilmiş veya ima edilmiş) hiçbir beyan ve taahhütte bulunmaz. İçerik kesinlikle mali, hukuki, vergi veya diğer konularda bir tavsiye niteliği taşımadığı gibi, tamamen içeriğe dayalı olarak yatırım yapılmamalı veya karar alınmamalıdır. Herhangi bir yatırım konulu karar almadan önce bir uzmandan görüş alınmalıdır. Sorumluluğun Sınırlandırılması: İntegral Yatırım Menkul Değerler A.Ş. herhangi bir sınırlandırma olmaksızın, dolaylı, direkt veya bir fiilin sonucu olarak ortaya çıkan zararlar da dâhil olmak üzere her türlü kayıp ve hasarla ilgili sorumluluk kabul etmez.

**Çekince:** Bu rapor tarafımızca doğruluğu ve güvenilirliği kabul edilmiş kaynaklar kullanılarak hazırlanmış olup yatırımcılara kendi oluşturacakları yatırım kararlarında yardımcı olmayı hedeflemekte ve herhangi bir yatırım aracını alma veya satma yönünde yatırımcıların kararlarını etkilemeyi amaçlamamaktadır. Yatırımcıların verecekleri yatırım kararları ile bu raporda bulunan görüş, bilgi ve veriler arasında bir bağlantı kurulamayacağı gibi, söz konusu kararların neticesinde oluşabilecek yanlışlık veya zararlardan kurum çalışanları ile Ulukartal Holding A.Ş. ve İntegral Yatırım Menkul Değerler A.Ş.'nin herhangi bir sorumluluğu bulunmamaktadır.

Bu rapordaki her türlü iç ve dış piyasa tablo ve grafikler, bu konularda resmi hizmet veren yetkili üçüncü kişi kurumlardan elde edilmiş olup, İntegral Yatırım Menkul Değerler A.Ş. tarafından herhangi bir maddi menfaat beklentisi olmaksızın genel anlamda bilgilendirmek amacıyla hazırlanmıştır. Bu raporda bulunan bilgiler belli bir gelirin sağlanmasına yönelik olarak verilmemektedir.