

Ekonomik Gelişmeler**Türkiye**

Türkiye'nin dış ticaret açığı Kasım ayında bir önceki yılın aynı ayına göre yüzde 23,3 artarak 7,36 milyar dolara çıktı. Ticaret Bakanlığı'nın açıklamasına göre ihracat yıllık yüzde 3,1 azalışla 22,3 milyar dolara gerilerken, ithalat ise yıllık yüzde 2,4 artışla 29,7 milyar dolara çıktı.

MÜSİAD Başkanı Mahmut Asmalı, Bloomberg HT'de katıldığı Varlık Yönetimi programında "Bana göre asgari ücrette yüzde 25'in üzerinde artış doğru değil" ifadelerini kullandı. Türkiye'nin ekonomide yapısal reformlarla yeni bir hikaye yazması gerektiğini belirten Asmalı, "İhracatçılar olarak verimliliğe, inovatif ürünlere odaklanmamız lazım. Kur ithalatı teşvik etmemeli, ihracatçıyı da üzmemeli. Rekabet gücümüzü koruyarak ve pazar kaybetmeyerek üretmemiz lazım" dedi.

Cumhurbaşkanı Recep Tayyip Erdoğan, Cumhurbaşkanlığı Külliyesi'nde Karadağ Cumhurbaşkanı Jakov Milatoviç ile ortak basın toplantısı düzenledi. Suriye'de patlak veren gelişmelerle ilgili bir değerlendirmede bulunan Erdoğan, "Suriye'nin toprak bütünlüğünün korunması, istikrarsızlığın Suriye halkının meşru talepleri doğrultusunda mutabakatla son bulması en büyük temennimizdir" dedi.

ABD

ABD'de Başkan Joe Biden öncülüğündeki hükümet, görev süresinin son ayında Çin'e çip sektöründe ilave kısıtlamalar getiren yeni önlemler açıkladı. ABD Ticaret Bakanlığına bağlı Sanayi ve Güvenlik Bürosundan (BIS) yapılan açıklamaya göre, 24 tip çip üretim donanımı ile yarı iletkenlerin geliştirilmesinde kullanılan üç kategori yazılıma ihracat kısıtlaması getirildi. Kısıtlamalar kapsamında ayrıca yapay zeka çiplerinde kullanılan Yüksek Bant Genişlikli Hafıza (HBM) bileşeninin de Çin'e ihracatı yasaklanacak.

Fed yetkililerinin daha fazla faiz indiriminin gerektiğine yönelik açıklamaları devam ediyor. Fed yetkilisi Christopher Waller, Aralık ayında faiz indirimine sıcak baktığının sinyalini verdi. Atlanta Fed Başkanı Raphael Bostic, temel senaryonun hala geçerli olduğunu söyledi. New York Fed Başkanı John Williams da indirim mesajı verdi.

Pariteler

Pariteler	Kapanış	Değişim
EUR/USD	1.04998	-0.78%
GBP/USD	1.26538	-0.72%
USD/JPY	149.541	-0.07%
USD/TRY	34.7068	0.06%
EUR/TRY	36.476	-0.71%

Endeksler

Endeksler	Kapanış	Değişim
DAX	19962	1.39%
DJI	44906	-0.32%
S&P	6062	0.17%
NASDAQ	21216.5	1.06%

Emtialar

Emtialar	Kapanış	Değişim
XAU/USD	2637.17	-0.5%
XAG/USD	30.501	-0.37%
WTI	68.03	-0.16%
HG	4.142	-0.01%

Günün Ajandası

Saat	Veri
10:00	Türkiye TÜFE Aylık (Kasım)
10:00	Türkiye TÜFE Yıllık (Kasım)
10:00	Türkiye Çekirdek TÜFE Yıllık (Kasım)
10:00	Türkiye ÜFE Aylık (Kasım)
10:00	Türkiye ÜFE Yıllık (Kasım)
20:35	FOMC Üyesi Kugler'in Konuşması
23:45	Fed Üyesi Goolsbee'nin Konuşması

Avrupa

Avrupa Merkez Bankası yetkilileri, Aralık'ta 50 baz puanlık bir faiz indirimi konusunun gündeme gelmesini beklediklerini söylerken temkinli bir duruşun daha doğru olacağı görüşünü savundu. Letonyalı AMB yetkilisi Delfi TV'ye "Bunu kesinlikle tartışacağız. Ancak aklınızda bulundurmanız gereken bir şey, belirsizliğin hala çok yüksek olduğudur. Hala çok fazla jeopolitik riskin olduğu bir durumdayız. ABD'nin gümrük vergisi artışlarını nasıl uygulayacağını bilmiyoruz. Bu nedenle hala dikkatli olmalıyız" ifadelerini kullandı.

Asya

Rus doğalgazını Doğu Sibirya'dan Çin'in yoğun nüfuslu kuzey ve doğu bölgelerine taşımak üzere inşa edilen boru hattının faaliyete geçtiği bildirildi. Çin devlet televizyonu CCTV'nin haberine göre, kuzeydoğudaki Heylongciang eyaletinin Heyhi şehrinden başlayarak doğu kıyısındaki ülkenin en büyük şehri Şanghay'a uzanan boru hattından gaz pompalanmaya başladı.

Çin Merkez Bankası Başkanı Pan Gongsheng gelecek yıl büyümeyi teşvik etmek için destekleyici bir para politikası izleme yönündeki planlarını bir kez daha teyit etti. Merkez Bankası tarafından yayınlanan bir açıklamaya göre, Pan pazartesi günü Pekin'de düzenlenen bir finans forumunda yaptığı konuşmada, Çin Merkez Bankası'nın (PBOC) 2025 yılında "destekleyici bir para politikası duruşuna ve yönelimine bağlı kalacağını" söyledi. Pan, merkez bankasının tipik olarak yavaşlayan ekonomiyi canlandırmaya yönelik önlemlere atıfta bulunan bir ifade olan "konjonktür karşıtı politika ayarlamasını hızlandıracağını" yineledi.

GÜNLÜK FOREX BÜLTENİ

03.12.2024

Ons altın yön arayışında!

Ons altında yön arayışı devam ediyor. Geçtiğimiz hafta 2605 dolar seviyesinden gelen tepki alımları ile 50 günlük ortalama seviyesine kadar yükselen ons altın bu seviyeyi aşamamış ve yeni haftaya güçlenen doların da etkisi ile geri çekilme ile başlamıştı. Dünkü geri çekilmenin ardından bugün ons altında daha sakin bir seyir izliyoruz. ABD'nin seçilmiş başkanı Donald Trump, başkanlık görevini devralacağı 20 Ocak 2025'teki yemin töreninden önce Gazze'de esirlerin serbest bırakılması çağrısı yaptı ve aksi takdirde "ağır bir bedel" ödeneceği uyarısında bulundu. Mevcut ABD Başkanı Joe Biden, geçen hafta İsrail ve Hizbullah arasında sağlanan ateşkes anlaşmasının duyurusunu yaparken Gazze'de de ateşkesin sağlanması ve esirlerin serbest bırakılması için yeni bir girişim başlattıklarını duyurmuştu. New York Fed Başkanı John Williams, faiz oranlarının zaman içinde düşeceğinin açık olduğunu ancak merkez bankasının bir sonraki hamlesinin ne olacağını henüz söyleyemeyeceğini ifade etti. Atlanta Fed Başkanı Raphael Bostic ise, Fed'in Aralık toplantısında faiz oranlarını tekrar düşürüp düşürmeme konusunda açık fikirli olduğunu ve yaklaşan istihdam verilerinin kararı şekillendirmede önemli olduğunu söyledi. Bugünün veri ajandasında ABD tarafında kritik öneme sahip bir veri bulunmuyor. Ancak, FOMC üyesi Kugler (TSİ 20:35) ve Fed üyesi, Goolsbee'nin (TSİ 23:45) yapacağı konuşmalardaki satır başlarını yakından takip edeceğiz.



Teknik Analiz: Ons altın 50 günlük hareketli ortalama direncinin altında seyretmeye devam ediyor. Ons altında 50 günlük hareketli ortalamanın bulunduğu 2668 dolar seviyesinin aşılması ve bu seviye üzerinde gün sonu kapanışları gelmesi halinde 2720 dolar seviyesine kadar yükseliş yaşanabilir. Aşağı yönde ise 2600 dolar seviyesini destek olarak izlemeye devam ediyoruz.

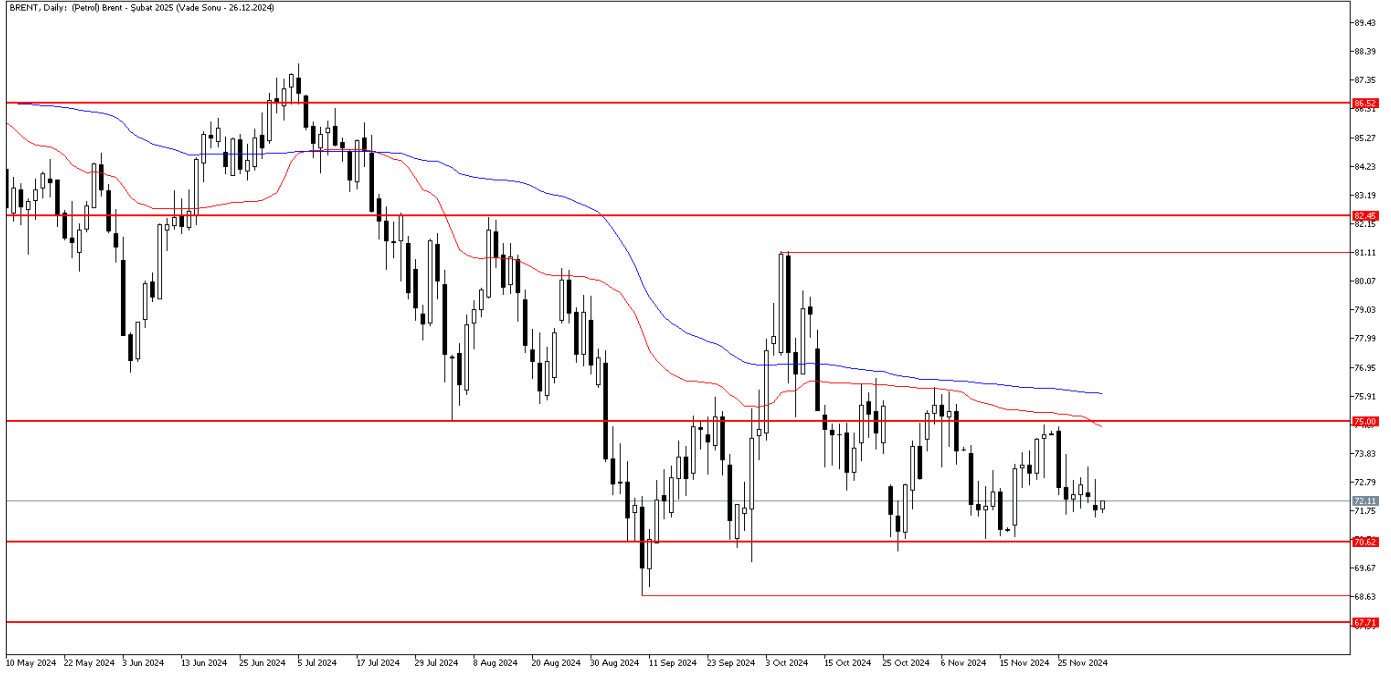
Destekler: 2600 / 2580 / 2532

Dirençler: 2668 / 2720 / 2760

Petrol'de OPEC+ toplantısı öncesi belirsizlik sürüyor

Petrol fiyatlarında, Perşembe günü yapılacak olan OPEC+ toplantısı öncesi belirsizlik devam ediyor. Pepperstone Grup Araştırma Başkanı Chris Weston, "Devam eden dalgalanmalara rağmen, Brent'in mevcut seviyelerde kısa vadede yatay görünen bir değere ulaştı. Şimdilik, petrol piyasası pozisyonları yumuşatmaktan ve yeni haberler çıkması durumunda tepki vermeye hazırlanmakta" dedi. Orta doğu'da ise İsrail, Hizbullah'ın ateşkes kapsamındaki ilk saldırısına yanıt olarak Lübnan'da hava saldırıları düzenledikten sonra hala ateşkesine bağlı olduğunu söyledi. Diğer yandan Cuma günü gelecek olan ABD tarım dışı istihdam verisi de doların görünümü bakımından önemli olacağından, petrol fiyatları açısından yakından takip ediliyor olacak.

BRENT Günlük Grafik



Brent Teknik Analiz: Brent petrol'de yön arayışı sürüyor. Aşağı yönlü bir eğilim görmemiz durumunda 70.60 seviyesi destek olarak karşımıza çıkmaya devam ediyor. Bu seviyenin kırılması durumunda 68.70 seviyesine doğru geri çekilmeler görülebilir. Öte yandan tepki alımlarının güç kazanması durumunda 75.00 seviyesi güçlü direnç olarak takip edilmeye devam edilebilir.

Destekler: 71.65 / 70.60 / 70.00

Dirençler: 73.00 / 74.00 / 75.00

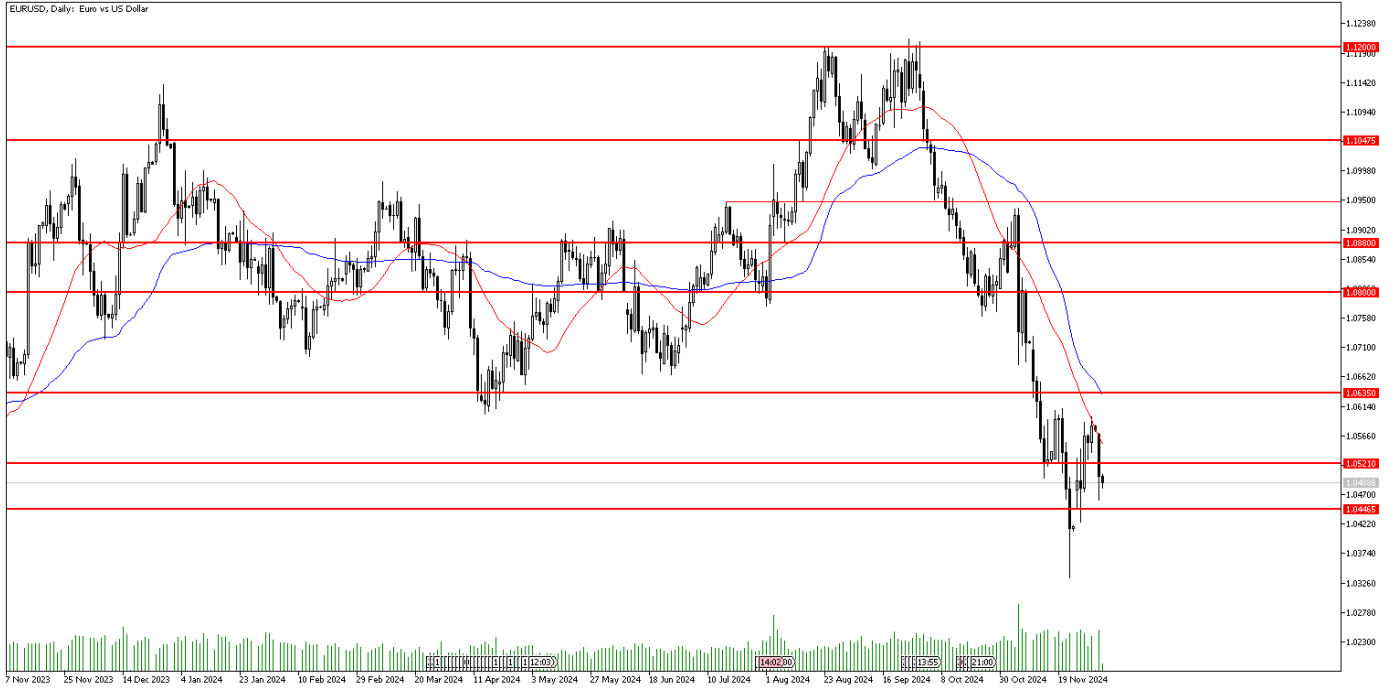
WTI Teknik Analiz: Ham petro'de satış baskısı sonrası bir tepki alımı gelmedi. Aşağı yönlü hareketliliğin devam etmesi halinde 66.85 seviyesi destek olarak takip edilebilir. Buna karşın gelebilecek tepki alımlarında 69.20 seviyesi direnç olarak karşımıza çıkmaya devam ediyor.

Destekler: 68.00 / 66.85 / 65.25

Dirençler: 69.20 / 70.20 / 71.00

EURUSD paritesinde faiz indirim beklentileri fiyatlanıyor

EURUSD paritesinde, AMB tarafından gelebilecek faiz indirim beklentilerin kuvvetlenmesi ve dolar endeksinde yaşanan yukarı yönlü hareketlilik nedeniyle baskı devam ediyor. Öte yandan Avrupa Merkez Bankası yetkilileri, Aralık'ta 50 baz puanlık bir faiz indirimi konusunun gündeme gelmesini beklediklerini söylerken temkinli bir duruşun daha doğru olacağı görüşünü savundu. Letonyalı AMB yetkilisi Delfi TV'ye "Bunu kesinlikle tartışacağız. Ancak aklınızda bulundurmanız gereken bir şey, belirsizliğin hala çok yüksek olduğudur. Hala çok fazla jeopolitik riskin olduğu bir durumdayız. ABD'nin gümrük vergisi artışlarını nasıl uygulayacağını bilmiyoruz. Bu nedenle hala dikkatli olmalıyız" ifadelerini kullandı. Fed tarafında ise Fed yetkililerinin daha fazla faiz indiriminin gerektiğine yönelik açıklamaları devam ediyor. Fed yetkilisi Christopher Waller, Aralık ayında faiz indirimine sıcak baktığının sinyalini verdi. Atlanta Fed Başkanı Raphael Bostic, temel senaryonun hala geçerli olduğunu söyledi. New York Fed Başkanı John Williams da indirim mesajı verdi.



EURUSD Teknik Analiz: EURUSD paritesinde satış baskısı devam ediyor. Aşağı yönlü hareketliliğin sürmesi halinde 1.0446 seviyesi destek olarak karşımıza çıkmaya devam ediyor. Öte yandan tepki alımı görmemiz durumunda 1.0521 seviyesi direnç olarak takip edilebilir. Bu seviyenin kırılması ve üzerinde kapanışlar gelmesi durumunda 1.0635 seviyesine doğru alımlar hız kazanabilir.

Destekler: 1.0446 / 1.0420 / 1.0440

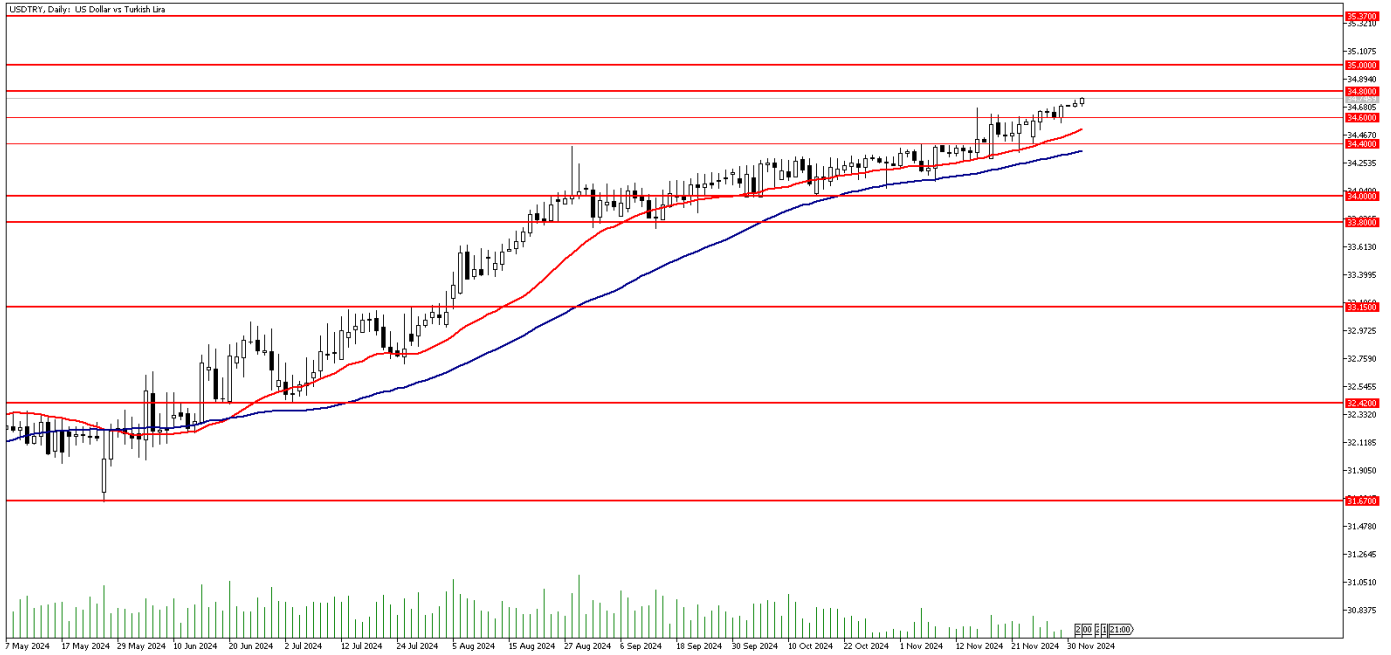
Dirençler: 1.0521 / 1.0570 / 1.0635

GÜNLÜK FOREX BÜLTENİ

03.12.2024

DolarTL'de TÜFE verisi öncesi sınırlı pozitif seyrediyor!

DolarTL paritesi bugün açıklanacak TÜFE verisi öncesi 34.70 seviyesinin üzerinde sınırlı pozitif bir seyir izliyor. Bugün TSİ 10:00'da Kasım ayına yönelik olarak açıklanacak enflasyon verisi için beklentiler TÜFE'nin bir önceki aya göre yüzde 2 seviyesinde artış göstermesi yönünde oluşmuş durumda. Beklentiye paralel veya beklenenden daha düşük gelecek bir TÜFE verisi TCMB'nin 26 Aralık tarihindeki PPK toplantısında faiz indirimine gitmesi yönünde oluşan beklentileri daha da güçlendirecektir. Beklenenin üzerinde gelecek bir enflasyon verisi ise faiz indirim beklentilerini 2025'in Ocak ayına öteleyebilir.



DolarTL Teknik Analiz: DolarTL paritesinde 34.70 seviyesinin üzerinde yatay yukarı yönlü bir seyir izliyoruz. Paritede 34.70 seviyesinin üzerindeki kalıcı seyrin devam etmesi halinde 35.00 seviyesinin üzerine doğru kademeli bir yükseliş izleyebiliriz. Olası geri çekilmelerde ise 22 günlük hareketli ortalamamızın bulunduğu 34.51 seviyesini yakın destek olarak takip etmeye devam ediyoruz.

Destekler: 34.51 / 34.40 / 34.33

Dirençler: 34.80 / 35.00 / 35.37

EURTRY Teknik Seviyeler

Destekler: 36.45 / 36.10 / 35.77

Dirençler: 36.80 / 36.90 / 37.35

GÜNLÜK FOREX BÜLTENİ

03.12.2024

2024 yılı 3. Çeyrek itibariyle kar eden müşteri oranı %30, zarar eden müşteri oranı %70'dir.

Yasal Uyarı Notu: Burada yer alan yatırım bilgi, yorum ve tavsiyeleri yatırım danışmanlığı kapsamında değildir. Yatırım danışmanlığı hizmeti, yetkili kuruluşlar tarafından kişilerin risk ve getiri tercihleri dikkate alınarak kişiye özel sunulmaktadır. Burada yer alan yorum ve tavsiyeler ise genel niteliktedir. Bu tavsiyeler mali durumunuz ile risk ve getiri tercihlerinize uygun olmayabilir. Bu nedenle, sadece burada yer alan bilgilere dayanarak yatırım kararı verilmesi beklentilerinize uygun sonuçlar doğurmayabilir.

Bu bilgiler ve görüşler önceden haber vermeksizin değiştirilebilir. İntegral Yatırım Menkul Değerler A.Ş. bilgilerin ve ifade edilen görüşlerin doğru, eksiksiz ve güncelleştirilmiş olduğuna dair (açıkça ifade edilmiş veya ima edilmiş) hiçbir beyan ve taahhütte bulunmaz. İçerik kesinlikle mali, hukuki, vergi veya diğer konularda bir tavsiye niteliği taşımadığı gibi, tamamen içeriğe dayalı olarak yatırım yapılmamalı veya karar alınmamalıdır. Herhangi bir yatırım konulu karar almadan önce bir uzmandan görüş alınmalıdır. Sorumluluğun Sınırlandırılması: İntegral Yatırım Menkul Değerler A.Ş. herhangi bir sınırlandırma olmaksızın, dolaylı, direkt veya bir fiilin sonucu olarak ortaya çıkan zararlar da dâhil olmak üzere her türlü kayıp ve hasarla ilgili sorumluluk kabul etmez.

Çekince: Bu rapor tarafımızca doğruluğu ve güvenilirliği kabul edilmiş kaynaklar kullanılarak hazırlanmış olup yatırımcılara kendi oluşturacakları yatırım kararlarında yardımcı olmayı hedeflemekte ve herhangi bir yatırım aracını alma veya satma yönünde yatırımcıların kararlarını etkilemeyi amaçlamamaktadır. Yatırımcıların verecekleri yatırım kararları ile bu raporda bulunan görüş, bilgi ve veriler arasında bir bağlantı kurulamayacağı gibi, söz konusu kararların neticesinde oluşabilecek yanlışlık veya zararlardan kurum çalışanları ile Ulukartal Holding A.Ş. ve İntegral Yatırım Menkul Değerler A.Ş.'nin herhangi bir sorumluluğu bulunmamaktadır.

Bu rapordaki her türlü iç ve dış piyasa tablo ve grafikler, bu konularda resmi hizmet veren yetkili üçüncü kişi kurumlardan elde edilmiş olup, İntegral Yatırım Menkul Değerler A.Ş. tarafından herhangi bir maddi menfaat beklentisi olmaksızın genel anlamda bilgilendirmek amacıyla hazırlanmıştır. Bu raporda bulunan bilgiler belli bir gelirin sağlanmasına yönelik olarak verilmemektedir.