

Ekonomik Gelişmeler**Türkiye**

Ağustos'ta 34 ayın en düşük dış ticaret açığı Eylül'de sınırlı artış gösterdi. Ticaret Bakanı Ömer Bolat'ın açıkladığı Eylül ayı dış ticaret verilerine göre, 2024 Eylül ayında, dış ticaret açığı yıllık bazda yüzde 0,5 artış ile 5,122 milyar dolar olarak gerçekleşti.

ABD

Fed yetkilisi Thomas Barkin ABD Merkez Bankası'nın geçen ay yarım puanlık faiz indiriminin ekonomik görünümle 'uyumlu' olduğunu ancak bunun enflasyonla mücadelenin bittiğine dair bir işaret olarak algılanmaması gerektiğini bildirdi. Barkin bir üniversitede yaptığı konuşmada enflasyonun düşmesi ve işsizliğin uzun vadeli sürdürülebilir oran olarak kabul edilebilir seviyeye ulaşmasıyla beraber, faizlerin artık çok kısıtlayıcı seviyede olması gerekmediğini dile getirdi.

Avrupa

Avrupa Merkez Bankası Yönetim Kurulu üyesi Martins Kazaks'a göre Avrupa Merkez Bankası (AMB) bu ayki toplantıda ve sonrasında borçlanma maliyetlerini düşürebilir. Letonya Merkez Bankası Başkanı Kazaks son verilerin açıkça bir indirime işaret ettiğini belirterek, "Ekonomiye yönelik riskler daha belirgin hale geldi ve özellikle hizmetler, enflasyon ve çok zayıf büyüme olmak üzere hala yapışkan iç riskler giderek zayıf büyümeye doğru bir eğilimle dengeleniyor." dedi.

Avrupa İstatistik Ofisi'nin yayımladığı (Eurostat), Avrupa Birliği (AB) ve Euro Bölgesi'nin Ağustos ayı işsizlik verilerine göre, AB'de temmuz ayında yüzde 6 olan mevsim etkisinden arındırılmış işsizlik oranı, ağustosta yüzde 5,9'a indi. Euro Bölgesi'nde ise Temmuz'da yüzde 6,4 olan işsizlik oranı Ağustos ayında değişmedi.

Pariteler

	Kapanış	Değişim
EUR/USD	1.10441	-0.21%
GBP/USD	1.32667	-0.14%
USD/JPY	146.446	1.98%
USD/TRY	34.1669	0.2%
EUR/TRY	37.7185	-0.12%

Endeksler

	Kapanış	Değişim
DAX	19300	-0.37%
DJI	42540	0.24%
S&P	5769.75	0.2%
NASDAQ	20057	0.48%

Emtialar

	Kapanış	Değişim
XAU/USD	2658.17	-0.18%
XAG/USD	31.798	1.18%
WTI	70.99	0.38%
HG	4.6635	1.82%

Günün Ajandası

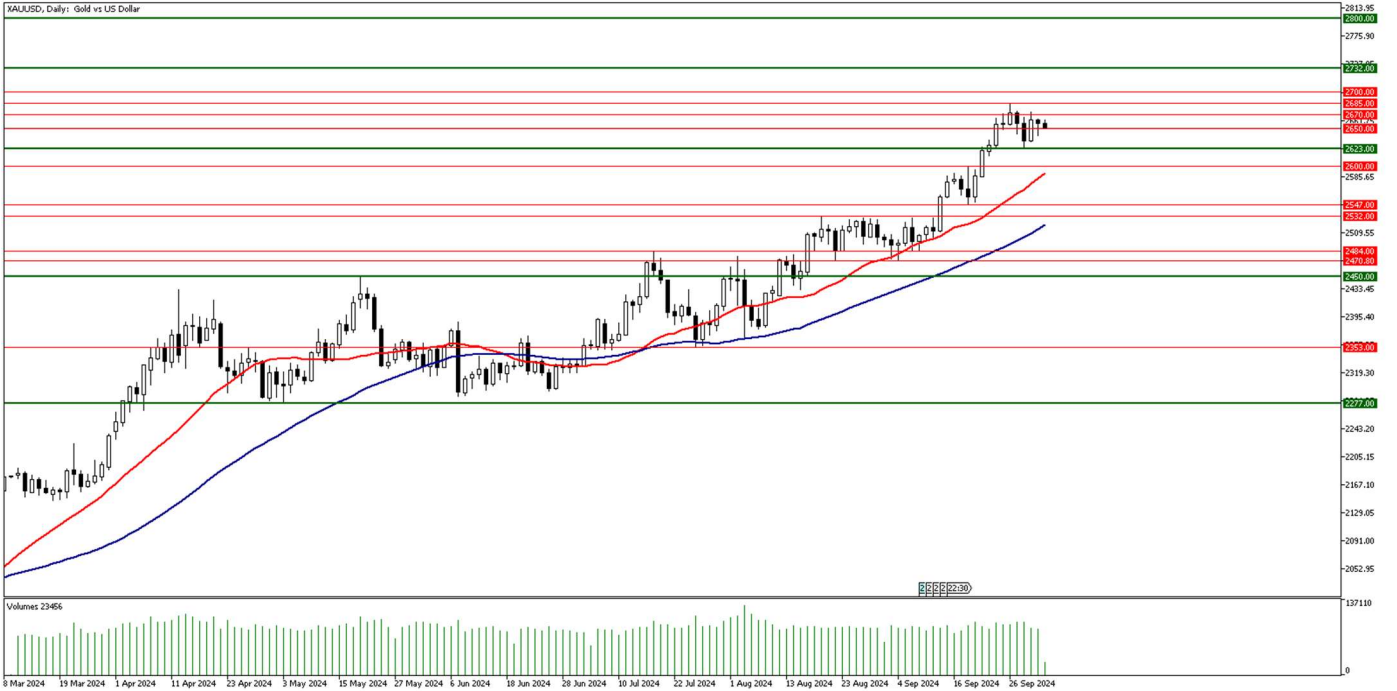
Saat	Veri
10:00	Türkiye TÜFE Aylık (Eylül)
10:00	Türkiye TÜFE Yıllık (Eylül)
10:00	Türkiye Çekirdek TÜFE Yıllık (Eylül)
10:00	Türkiye ÜFE Aylık (Eylül)
10:00	Türkiye ÜFE Yıllık (Eylül)
10:55	Almanya Hizmetler PMI (Eylül)
10:55	Almanya Bileşik PMI (Eylül)
11:00	Euro Bölgesi Hizmetler PMI (Eylül)
11:00	Euro Bölgesi Bileşik PMI (Eylül)
11:30	İngiltere Hizmetler PMI (Eylül)
11:30	İngiltere Bileşik PMI (Eylül)
15:30	ABD Devam Eden İşsizlik Başvuruları (7 Kasım)
15:30	ABD İlk İşsizlik Başvuruları (14 Kasım)
16:45	ABD Hizmet PMI (Eylül)
16:45	ABD Bileşik PMI (Eylül)
17:00	ABD Fabrika Siparişleri (Aylık) (Ağustos)
17:00	ABD ISM İmalat Dışı Endeksi (Eylül)
17:00	ABD ISM İmalat Dışı PMI (Eylül)
17:40	FOMC Üyesi Bostic'in Konuşması
-	Çin'de piyasalar "Milli Gün" nedeniyle kapalı olacaktır

GÜNLÜK FOREX BÜLTENİ

03.10.2024

ABD verilerini bekleyen ons altında sakin seyrir

Salı akşamı İran'ın İsrail'e düzenlediği balistik füze saldırısının etkisi ile 2673 dolar seviyesine kadar yükseliş yaşayan ons altın sınırlı bir geri çekilmenin ardından sakin seyreliyor. Saldırının hemen ardından Avrupa Birliği (AB) Dış İlişkiler ve Güvenlik Politikası Yüksek Temsilcisi Josep Borrell, AB'nin, İran'ın İsrail'e yönelik saldırısını "en sert şekilde" kınadığını bildirmişti. Dün ise Birleşmiş Milletler (BM) Güvenlik Konseyi tarafından gerçekleştirilen acil toplantıda, konuya yönelik açıklamalarda bulunan Birleşmiş Milletler Genel Sekreteri Antonio Guterres, "Orta Doğu'daki ölümcül karşılıklı şiddet döngüsü sona ermeli. Zaman daralıyor" dedi. ABD Başkanı Joe Biden ise G7 liderleri ile İsrail'e yönelik füze saldırısının ardından İran'a yönelik yeni yaptırımları görüştü. Richmond Fed Başkanı Thomas Barkin, yaptığı açıklamada, Fed'in enflasyonu %2 hedefine indirme mücadelesinin beklenenden daha uzun sürebileceğini ve faiz oranlarında düşüşü sınırlayabileceğini söyledi. Bugün veri bakımından dünya genelinde açıklanacak olan Hizmetler PMI ve Bileşik PMI rakamlarını takip ediyor olacağız. Ayrıca TSİ 17:00'da ABD tarafında Fabrika Siparişleri verisi ve ABD ISM İmalat Dışı PMI verisi açıklanacak. İlerleyen günlerde İsrail'in İran'ın füze saldırılarına karşı sessiz kalıp kalmayacağı piyasaların seyri açısından önemli olacak. İsrail'den bir misilleme saldırısı gelmesi durumunda artacak olan jeopolitik tansiyon piyasalar üzerinde etki yaratabilir.



Teknik Analiz: Ons altın 2673 dolar seviyesinden gelen sınırlı geri çekilme ile 2641 dolar seviyesi test etse bu seviyeden gelen tepki ile 2650 dolar seviyesinin üzerinde seyreliyor. 2650 dolar seviyesinin altında günlük kapanışlar gelmesi halinde ons altında 2623 dolar seviyesine kadar geri çekilme yaşanabilir. 2650 dolar seviyesi üzerinde kalıcılık sağlanması halinde ise yukarı yönde 2673 dolar ve 2685 dolar dirençleri test edilebilir. 22 günlük hareketli ortalamayı bulunduğu 2590 dolar seviyesi altında günlük kapanışlar gelmediği sürece ons altında ana yön yukarı olmaya devam ediyor.

Destekler: 2625 / 2600 / 2590

Dirençler: 2673 / 2685 / 2700

İntegral Yatırım Menkul Değerler A.Ş.

Maslak Mahallesi Saat Sokak Spine Tower No:5 Kat:2 34398 Sarıyer / İSTANBUL

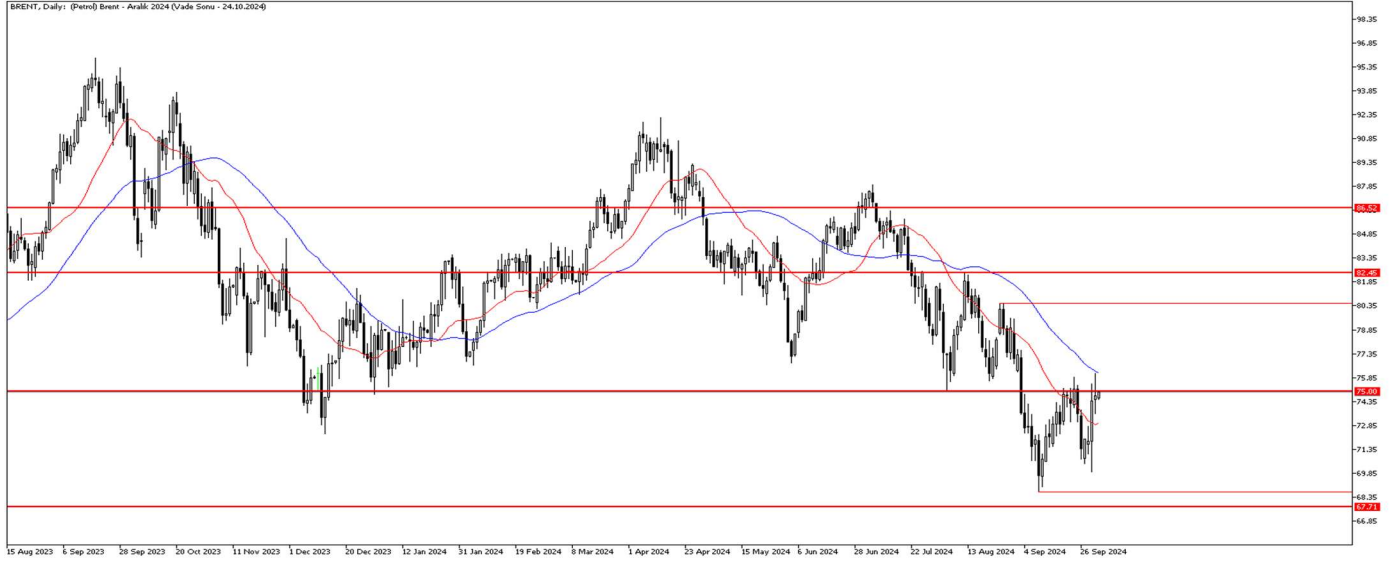
t: 444 1 858 (ULU) • f: 0212 328 30 81 • Mersis No: 0 478 051 8427 000 17

www.integralyatirim.com.tr

Petrol'de stok verisi sonrası kar realizasyonu

Petrol, dün gelen ABD ham petrol stok verileri sonrası düşüş hareketi gerçekleştirdi. Jeopolitik tarafta riskler devam ederken, beklentinin çok üstünde gelen stok verisi petrol'de baskı oluşturdu. Öte yandan İsrail'in, Tahran'ın füze saldırısının ardından İran'a misilleme yapması bekleniyor. ABD Başkanı Joe Biden, ülkenin nükleer tesislerine saldırmaktan kaçınması gerektiğini söyledi. Çatışmanın olduğu bölge, küresel petrol arzının yaklaşık üçte birini oluşturuyor. Enerji tesislerine saldırı düzenlenmesi veya tedarik yollarının engellenmesi durumunda petrol fiyatlarında yukarı yönlü hareketlilik hız kazanabilir. Küresel veri akışına baktığımızda ise dün gelen ADP istihdam verisi beklentinin üstünde bir sonuç açıkladı. Yarın gelecek olan ABD tarım dışı istihdam verisinin de beklenti üstü gelmesi durumunda veri akışlar bu ay kritik rol oynayabilir. Beklentilerden bu şekilde sapmaların devam etmesi, dolar endeksinde güçlü eğilimin devam etmesine ve küresel piyasalarda risk iştahının azalmasına neden olabilir.

BRENT Günlük Grafik



Brent Teknik Analiz: Brent petrol, yükselişin ardından gelen kar realizasyonları ile 75.00 seviyesinde fiyatlamaya devam ediyor. Bu seviye önemli. Üzerinde kalmakta başarılı olunamaması durumunda satış baskısı hız kazanabilir. Öte yandan bu seviye üstünde kalmakta başarılı olması durumunda 76.20 seviyesi ilk direnç bölgesi olarak karşımıza çıkıyor.

Destekler: 74.30 / 73.00 / 72.30

Dirençler: 75.90 / 76.20 / 78.30

WTI Teknik Analiz: Ham petrol, gelen son yükseliş hareketi sonrası kar realizasyonu ile 71.65 seviyesi üstünde kalmakta başarılı olamadı. Bu seviyenin altında kalmaya devam etmesi durumunda 69.20 seviyesine doğru geri çekilmeler görülebilir. Öte yandan alımların tekrar hız kazanması durumunda 71.65 seviyesi üzerinde 22 günlük ortalama olan 72.70 seviyesi direnç olarak karşımıza çıkabilir.

Destekler: 70.00 / 69.20 / 66.85

Dirençler: 71.65 / 72.70 / 74.00

GÜNLÜK FOREX BÜLTENİ

03.10.2024

EURUSD paritesinde PMI verileri öncesi sınırlı aşağı yönlü seyir

EURUSD paritesinde, beklentinin üstünde gelen ABD ADP istihdam verisinin beklentinin üstünde gelmesi aşağı yönlü hareketi destekledi. TSİ 11:00 Euro Bölgesi PMI verileri ve TSİ 16:45 – 17:00 arasında gelecek ABD PMI ve fabrika siparişleri verileri paritede volatilité yaratabilir. ABD verilerinin beklentinin altında gelmesi yukarı yönlü hareketi, Euro Bölgesi verisinin beklentinin altında gelmesi aşağı yönlü hareketi destekleyebilir. Bu sırada DXY endeksi 101,84 seviyesine doğru ilerleme kaydetti.



EURUSD Teknik Analiz: EURUSD 1.1025 desteğine doğru olan hareketine devam etti. 1.1025 desteğinin altında kapanışlar olması ve kalıcılık sağlanması halinde, 1.0948 desteğine doğru hareketine devam etmesi beklenebilir. Harekette momentum kaybı olması ve 50 günlük hareketli ortalamanın üstünde kalınması halinde 1.1139 seviyesine doğru hareket devam edebilir.

Destekler: 1.1025 / 1.0948 / 1.0776

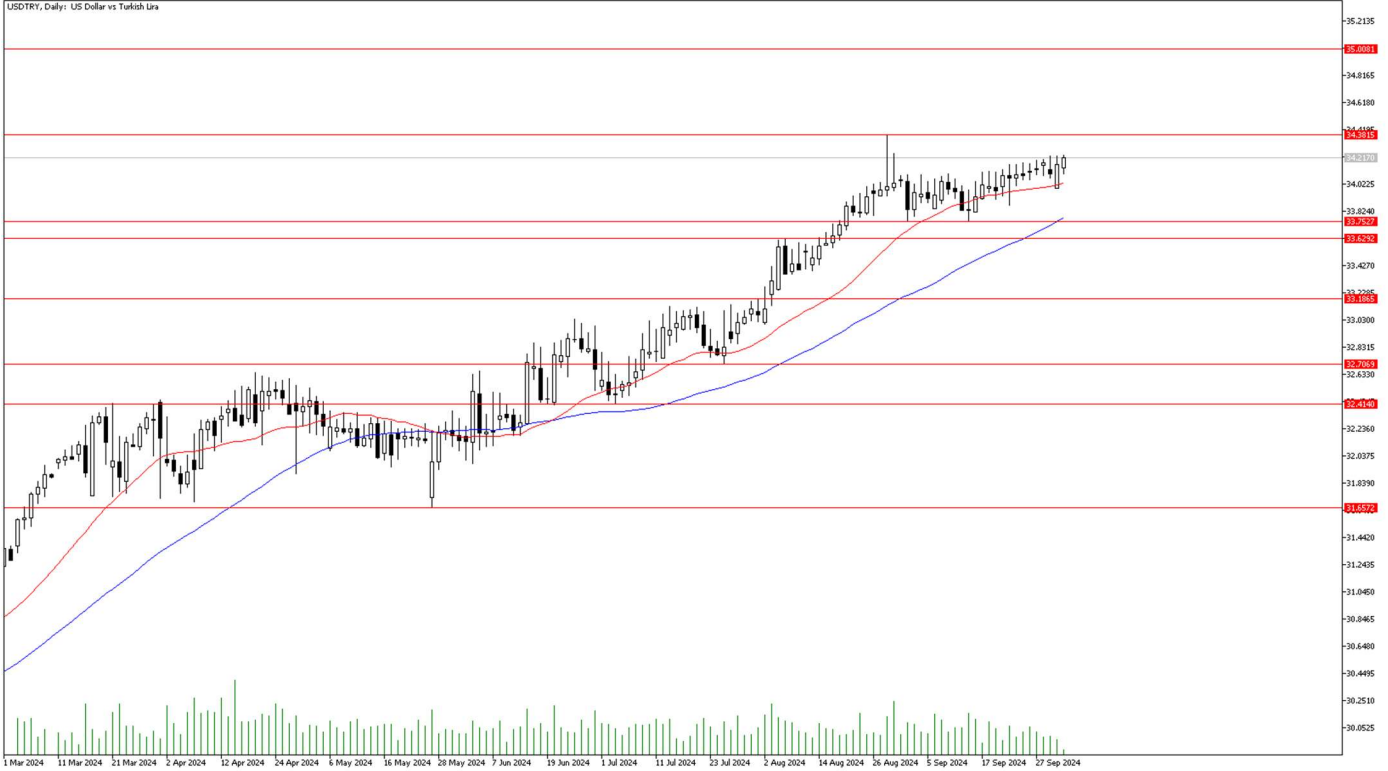
Dirençler: 1.1139 / 1.1203 / 1.1276

GÜNLÜK FOREX BÜLTENİ

03.10.2024

DolarTL'de Türkiye TÜFE ve ABD PMI verileri öncesi sınırlı yukarı yönlü seyir

Paritede, beklentilerin üstünde gelen ABD ADP istihdam verisi yukarı yönlü hareketi destekledi. Bugün TSİ 16:45 - 17:00 arasında açıklanacak olan ABD PMI verileri paritede volatilité yaratabilir. Beklentilerin altında gelecek olan veri DolarTL'de aşağı yönlü baskı yaratabilir. CDS 267,94 seviyesine ilerledi. Bunun yanında DXY endeksi de 100,84 seviyesine doğru ilerleme kaydetti.



Teknik Analiz: DolarTL, 34,38 direncine doğru olan hareketine devam etti. 33,75 desteğinin altında kapanışlar olması halinde 33,62 desteğine doğru hareketine devam etmesi beklenebilir. 22 günlük hareketli ortalamasının üstünde kalmaya devam ettiği sürece, 34,38 direncine doğru hareketine devam etmesi beklenebilir. 34,38 direncinin üstünde kapanışlar olması halinde 35,00 direncine doğru hareketine devam etmesi beklenebilir.

Destekler: 33,75 / 33,62 / 33,18

Dirençler: 34,24 / 34,38 / 35,00

EURTRY Teknik Seviyeler

Destekler: 37,28 / 36,81 / 36,44

Dirençler: 38,13 / 38,63 / 39,16

GÜNLÜK FOREX BÜLTENİ

03.10.2024

2024 yılı 3. Çeyrek itibariyle kar eden müşteri oranı %30, zarar eden müşteri oranı %70'dir.

Yasal Uyarı Notu: Burada yer alan yatırım bilgi, yorum ve tavsiyeleri yatırım danışmanlığı kapsamında değildir. Yatırım danışmanlığı hizmeti, yetkili kuruluşlar tarafından kişilerin risk ve getiri tercihleri dikkate alınarak kişiye özel sunulmaktadır. Burada yer alan yorum ve tavsiyeler ise genel niteliktedir. Bu tavsiyeler mali durumunuz ile risk ve getiri tercihlerinize uygun olmayabilir. Bu nedenle, sadece burada yer alan bilgilere dayanarak yatırım kararı verilmesi beklentilerinize uygun sonuçlar doğurmayabilir.

Bu bilgiler ve görüşler önceden haber vermeksizin değiştirilebilir. İntegral Yatırım Menkul Değerler A.Ş. bilgilerin ve ifade edilen görüşlerin doğru, eksiksiz ve güncelleştirilmiş olduğuna dair (açıkça ifade edilmiş veya ima edilmiş) hiçbir beyan ve taahhütte bulunmaz. İçerik kesinlikle mali, hukuki, vergi veya diğer konularda bir tavsiye niteliği taşımadığı gibi, tamamen içeriğe dayalı olarak yatırım yapılmamalı veya karar alınmamalıdır. Herhangi bir yatırım konulu karar almadan önce bir uzmandan görüş alınmalıdır. Sorumluluğun Sınırlandırılması: İntegral Yatırım Menkul Değerler A.Ş. herhangi bir sınırlandırma olmaksızın, dolaylı, direkt veya bir fiilin sonucu olarak ortaya çıkan zararlar da dâhil olmak üzere her türlü kayıp ve hasarla ilgili sorumluluk kabul etmez.

Çekince: Bu rapor tarafımızca doğruluğu ve güvenilirliği kabul edilmiş kaynaklar kullanılarak hazırlanmış olup yatırımcılara kendi oluşturacakları yatırım kararlarında yardımcı olmayı hedeflemekte ve herhangi bir yatırım aracını alma veya satma yönünde yatırımcıların kararlarını etkilemeyi amaçlamamaktadır. Yatırımcıların verecekleri yatırım kararları ile bu raporda bulunan görüş, bilgi ve veriler arasında bir bağlantı kurulamayacağı gibi, söz konusu kararların neticesinde oluşabilecek yanlışlık veya zararlardan kurum çalışanları ile Ulukartal Holding A.Ş. ve İntegral Yatırım Menkul Değerler A.Ş.'nin herhangi bir sorumluluğu bulunmamaktadır.

Bu rapordaki her türlü iç ve dış piyasa tablo ve grafikler, bu konularda resmi hizmet veren yetkili üçüncü kişi kurumlardan elde edilmiş olup, İntegral Yatırım Menkul Değerler A.Ş. tarafından herhangi bir maddi menfaat beklentisi olmaksızın genel anlamda bilgilendirmek amacıyla hazırlanmıştır. Bu raporda bulunan bilgiler belli bir gelirin sağlanmasına yönelik olarak verilmemektedir.