

Ekonomik Gelişmeler**Türkiye**

İstanbul'da Kasım enflasyonu belli oldu. İstanbul Ticaret Odası (İTO) Kasım ayı İstanbul Ücretliler Geçinme İndeksi ile Toptan Eşya Fiyatları İndeksi verilerini açıkladı. Buna göre, Kasım'da bir önceki aya göre kentte perakende fiyat hareketlerinin göstergesi olan İstanbul Ücretliler Geçinme İndeksi yüzde 3,07, toptan fiyat hareketlerini yansıtan Toptan Eşya Fiyatları İndeksi ise yüzde 2,68 arttı.

Cumhurbaşkanı Yardımcısı Cevdet Yılmaz, cari açık, bütçe açığı, rezervler ve istihdam gibi birçok noktada beklenenden daha iyi sonuçlarla karşı karşıya olduklarını belirterek "Bazı noktalarda da beklentilerimizin biraz altındayız. Enflasyon bunlardan en önemlisi. Bir miktar beklentilerimizin üstünde gerçekleşti. Bir düşüş var beklentilerde, geriye gidiş var ama hala tam arzu ettiğimiz noktada değiliz." dedi.

Cumhurbaşkanı Recep Tayyip Erdoğan, TÜYAP Fuar Merkezi'nde Dünya Müslüman İş Alemi MÜSİAD Fuarı ve Uluslararası İş Forumu Kongresi'nde açıklamalarda bulundu. Cumhurbaşkanı Recep Tayyip Erdoğan'ın açıklamalarından satır başları şöyle: Salgınla beraber küresel ekonomi ve ticaret, II. Dünya Savaşı'ndan bu yana en büyük şoklarından birini yaşadı. Rusya-Ukrayna savaşı, fiyat baskıları küresel ekonomide yavaş ve dengesiz toparlanmaya yol açtı. Ticarete artan korumacılık ve bölgemizde bir türlü sonlandırılmayan çatışmalar küresel ekonomiyi yeni risklerle karşı karşıya bırakıyor. Küresel ekonomi 2023 yılında yüzde 3,3 büyüyerek tarihi ortalamalarının altında bir performans gösterirken ticaret hacmi ise yüzde 1,1 oranında küçüldü.

Türkiye ile Birleşik Krallık, "Enerji ve İklim Diyalogu" konulu mutabakat zaptı imzaladı. Enerji ve Tabii Kaynaklar Bakanı Alparslan Bayraktar, X hesabından yaptığı açıklamada, "Ülkemizi enerjide merkezi konuma taşıyacak yatırım ve anlaşmaları planlı ve kararlı bir şekilde imza altına almaya devam ediyoruz." dedi.

İşçi, işveren ve hükümet temsilcilerinden oluşan Asgari Ücret Tespit Komisyonu, 2025'te uygulanacak asgari

Pariteler

| Parite | Kapanış | Değişim |
|---------|---------|---------|
| EUR/USD | 1.05821 | 0.26% |
| GBP/USD | 1.27449 | 0.46% |
| USD/JPY | 149.641 | -1.22% |
| USD/TRY | 34.6871 | 0.26% |
| EUR/TRY | 36.7362 | 0.33% |

Endeksler

| Endeks | Kapanış | Değişim |
|--------|----------|---------|
| DAX | 19685 | 1.06% |
| DJI | 45050 | 0.23% |
| S&P | 6051.5 | 0.36% |
| NASDAQ | 20990.75 | 0.48% |

Emtialar

| Emtia | Kapanış | Değişim |
|---------|---------|---------|
| XAU/USD | 2650.25 | 0.48% |
| XAG/USD | 30.614 | 1.29% |
| WTI | 68.14 | -1.09% |
| HG | 4.1425 | 0.25% |

Günün Ajandası

| Saat | Veri |
|-------|---------------------------------------|
| 10:00 | Türkiye İmalat PMI (Kasım) |
| 11:55 | Almanya İmalat PMI (Kasım) |
| 12:00 | Euro Bölgesi İmalat PMI (Kasım) |
| 12:30 | İngiltere İmalat PMI (Kasım) |
| 13:00 | Euro Bölgesi İşsizlik Oranı (Ekim) |
| 17:45 | ABD İmalat PMI (Kasım) |
| 18:00 | ABD İnşaat Harcamaları (Aylık) (Ekim) |
| 18:00 | ABD ISM İmalat PMI (Kasım) |
| 23:15 | FED Üyesi Waller'ın Konuşması |

ücretin belirlenmesi kapsamında ilk toplantısını 10 Aralık'ta yapacak.

ABD

ABD'nin seçilmiş başkanı Donald Trump, BRICS ülkelerinin, dolardan uzaklaşmaya çalışmayacaklarını taahhüt etmemeleri durumunda yüzde 100 tarifelerle karşı karşıya kalacakları uyarısında bulundu.

Uluslararası kredi derecelendirme kuruluşu Standard & Poor's (S&P), ABD'nin Avrupa, Meksika ve Kanada'dan ithalatına tarife uygulaması halinde Avrupalı ve ABD'li otomobil üreticilerinin faiz, amortisman ve vergi öncesi (FAVÖK) kârlarının yüzde 17'sini kaybedebileceğinin tahmin edildiğini bildirdi.

Avrupa

JPMorgan Avrupa Merkez Bankası'ndan (AMB) Aralık toplantısında yavaşlayan ekonomi nedeniyle daha büyük faiz indirimi bekliyor. Banka, daha önce yetkililerin daha büyük faiz indirimi için ocak ayına kadar bekleyeceğini öngörmüştü. Açıklamada, "ABD'nin Avrupa Birliği (AB) ve Birleşik Krallık'tan ithal ettiği hafif araçlara yüzde 20, Meksika ve Kanada'dan ithal ettiği araçlara ise yüzde 25 gümrük vergisi uygulanmasının, en kötü senaryoda, etkilenen Avrupalı ve ABD'li otomobil üreticilerinin toplam yıllık FAVÖK'lerinin yüzde 17'sine mal olabileceğini tahmin ediyoruz" ifadesi kullanıldı.

Asya

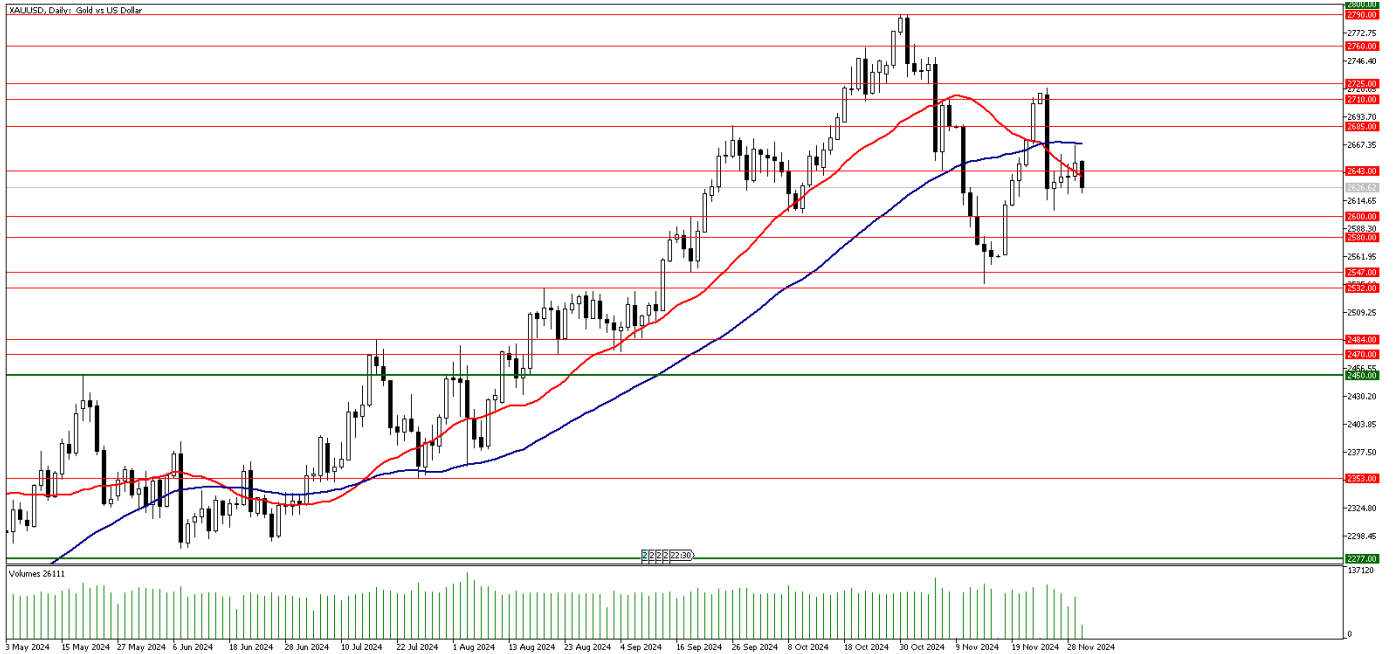
Japonya Merkez Bankası (BOJ) Başkanı Kazuo Ueda, aralık ayında bir faiz artışı açıkça desteklemese de, enflasyon ve ekonomik trendler merkez bankasının tahminleri doğrultusunda geliştikçe faiz artışlarının "yaklaştığını" söyledi ve yenin güçlenmesine yardımcı oldu. Nikkei'nin perşembe günü Tokyo'da gerçekleştirdiği ve cumartesi günü yayınlanan röportajında Ueda, "Özellikle de temel enflasyonun yüzde 2'ye doğru yükseleceğinden emin olursak, parasal gevşemenin derecesini uygun zamanda ayarlayacağız" dedi ve bir sonraki faiz artırımının "ekonomik verilerin yolunda gitmesi anlamında yaklaştığını" belirtti.

GÜNLÜK FOREX BÜLTENİ

02.12.2024

Ons altın 50 günlük ortalamayı aşamadı!

Geçtiğimiz hafta 2605 dolar seviyesinden gelen alımlarla 50 günlük hareketli ortalama seviyesine kadar tepki yükselişi yaşayan ons altın bu seviyeyi aşamadı. Yeni haftanın ilk işlem gününde ise Dolar endeksindeki (DXY) güçlenme ile birlikte haftaya düşüşle başlayan bir ons altın izliyoruz. Küresel piyasalarda ABD Doları, ABD Başkanı seçilen Donald Trump'ın BRICS ülkelerine ortak bir para birimi yaratmaları ya da güçlü ABD dolarının yerini alacak başka bir para birimine destek vermeleri durumunda %100 gümrük vergisi uygulama tehdidinin etkisiyle sabah seansında çoğu G-10 ve Asya para birimi karşısında güç kazanmış durumda. Küresel piyasalarda bu hafta ABD'de Cuma günü açıklanacak olan tarım dışı istihdam, işsizlik oranı ve ortalama saatlik kazançlar verileri haftanın veri ajandasının en önemli maddeleri olacak. Verilerin beklentilerden nasıl bir sapma göstereceği 17-18 Aralık tarihlerinde düzenlenecek olan yılın son Fed toplantısındaki beklentiler üzerinde etkili olabilir. Beklentiler Fed'in bu toplantıda faiz indirim döngüsüne 25 baz puanlık indirim ile devam edeceği yönünde yoğunlaşıyor. Bugünün veri ajandasında ise dünya genelinde açıklanacak olan İmalat PMI verileri yakından izlenecek. Ayrıca TSİ 23:15'te Fed üyesi Waller'ın konuşmasındaki satır başlarını da takip ediyor olacağız.



Teknik Analiz: Ons altın geçtiğimiz hafta 2605 dolar seviyesinden gelen alımlarla 50 günlük hareketli ortalamasına kadar tepki yükselişi yaşasa da bu seviyeyi aşmakta başarılı olamadı. İlerleyen günlerde ons altında 50 günlük hareketli ortalamasının bulunduğu 2668 dolar seviyesini direnç olarak takip ediyor olacağız. Bu direncin aşılması ve üzerinde kalıcılık sağlanması halinde ons altında 2720 dolar seviyesine kadar yükseliş yaşanabilir. Aşağı yönde ise 2600 dolar seviyesi yakın destek olarak takip edilebilir.

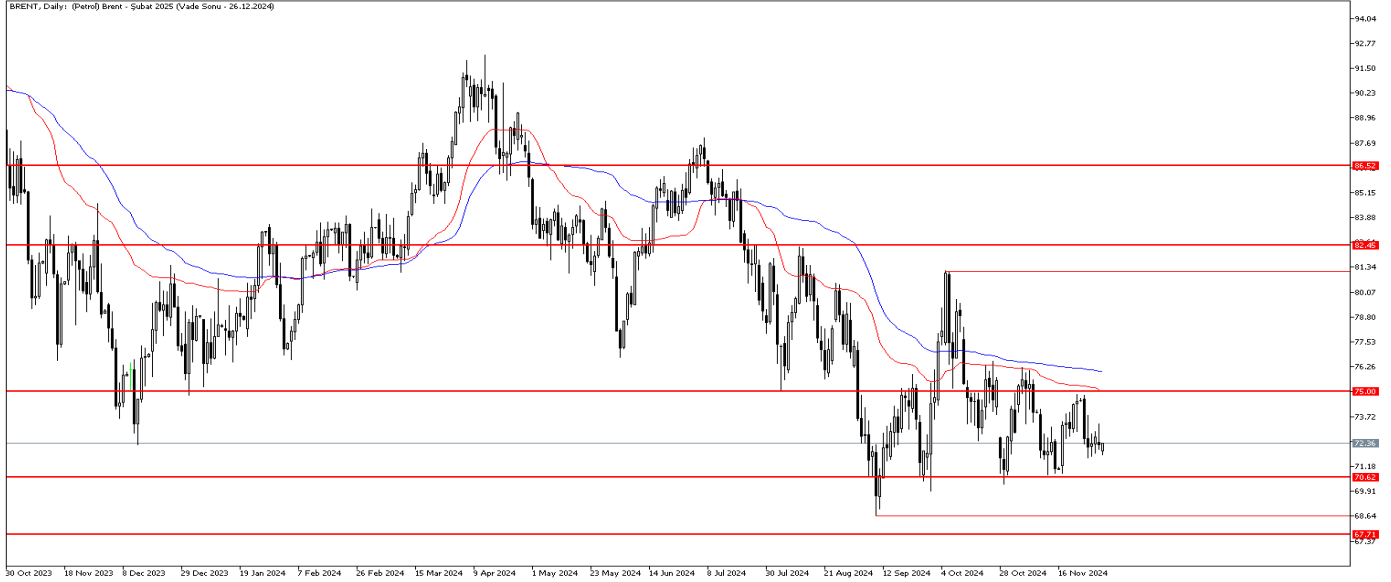
Destekler: 2600 / 2580 / 2532

Dirençler: 2668 / 2720 / 2760

Petrol'de gözler OPEC+ toplantısında

Petrol'de gözler, 5 Aralık günü yapılacak olan OPEC+toplantısına çevrildi. Piyasadaki beklentiler, grubun üretimde üçüncü kez arz artışını ertelemesi yönünde. Bu beklentilerin yanı sıra toplantıda gelecek için öngörüler sunulabilir. Öte yandan ING Grup Emtia Stratejisi Başkanı Warren Patterson, "Petrol fiyatları büyük ölçüde aralıklı kalmaya devam ediyor ve OPEC+ toplantısına doğru giderken çok fazla belirsizlik var. Piyasanın gelecek yıl gruptan ek arza ihtiyacı olmasa da, piyasayı desteklemeye ve pazar payındaki kaybının sınırlanması arasında bir denge bulunması gerekiyor" dedi. Bunun yanı sıra Orta Doğu'da İsrail ile İran destekli Hizbullah arasındaki ateşkes devam ediyor ancak her iki taraf da ateşkes anlaşmasını ihlal etmekle suçlanıyor. Tahran, çatışmaların tırmanmasıyla ülkenin ikinci büyük şehri Halep'i ele geçirmesinin ardından Suriye hükümetine yardım sözü verdi. ABD petrol sondaj kulesi sayısı ise bu hafta 2 azaldı. Buna göre, ülkedeki petrol sondaj kulesi sayısı 13-29 Kasım haftasında, bir önceki haftaya göre 2 azalarak 477'ye düştü.

BRENT Günlük Grafik



Brent Teknik Analiz: Brent petrol kritik 75.00 seviyesini aşamadıktan sonra gelen satış baskısının ardından 72.35 seviyelerinde fiyatlamasını sürdürüyor. Satış baskısının hissedilmeye devam edilmesi durumunda 70.60 seviyesi destek olarak karşımıza çıkıyor. Buna karşın gelebilecek tepki alımlarında ilk olarak 73.00 seviyesi üzerinde kapanışlar görmemiz durumunda 75.00 seviyesine doğru alımlar hız kazanabilir.

Destekler: 71.65 / 70.60 / 70.00

Dirençler: 73.00 / 74.00 / 75.00

WTI Teknik Analiz: Ham petrol, 69.20 seviyesini tekrar test etti ancak üzerinde kapanış gerçekleştirmekte başarılı olamadı. Bu seviyenin üzerinde kapanış gelmesi durumunda alımlar güç kazanabilir. Öte yandan satış baskısının hissedilmeye devam edilmesi durumunda 66.85 seviyesine doğru geri çekilmeler görülebilir.

Destekler: 68.00 / 66.85 / 65.25

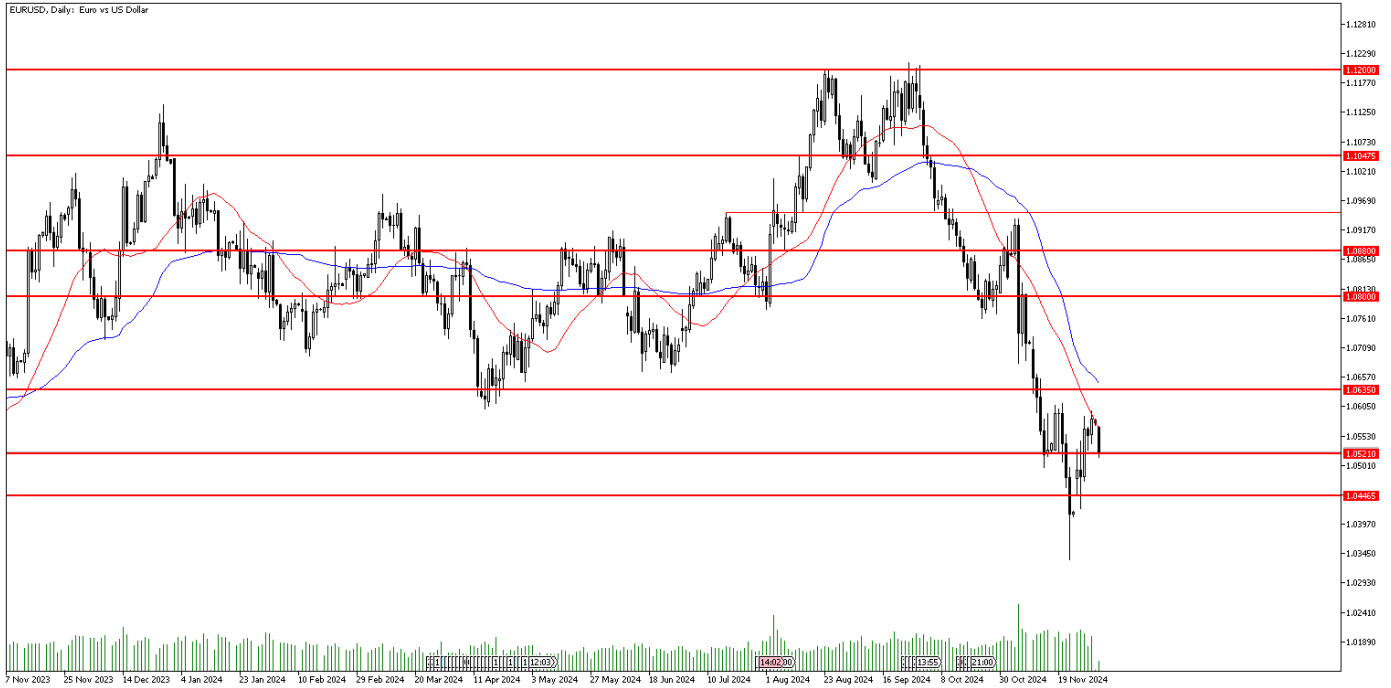
Dirençler: 69.20 / 70.20 / 71.00

GÜNLÜK FOREX BÜLTENİ

02.12.2024

EURUSD paritesinde satış baskısı tekrar hissedildi

EURUSD paritesi, dolar endeksinde yaşanan yükseliş ile tekrar değer kaybı yaşadı. Gözler hem AMB'nin faiz indiriminde, hem de Fed'in vereceği kararda olacak. JPMorgan Avrupa Merkez Bankası'ndan (AMB) Aralık toplantısında yavaşlayan ekonomi nedeniyle daha büyük faiz indirimi bekliyor. JPMorgan tarafından yapılan açıklamada, "ABD'nin Avrupa Birliği (AB) ve Birleşik Krallık'tan ithal ettiği hafif araçlara yüzde 20, Meksika ve Kanada'dan ithal ettiği araçlara ise yüzde 25 gümrük vergisi uygulanmasının, en kötü senaryoda, etkilenen Avrupalı ve ABD'li otomobil üreticilerinin toplam yıllık FAVÖK'lerinin yüzde 17'sine mal olabileceğini tahmin ediyoruz" ifadesi kullanıldı. Bu hafta ise ABD'den gelecek olan tarım dışı istihdam verisi takip edilecek. Bunun yanı sıra Euro bölgesinden gelecek olan işsizlik verisi ve PMI verileri ile büyüme verisi yakından takip ediliyor olacak.



EURUSD Teknik Analiz: EURUSD paritesinde 22 günlük hareketli ortalama güçlü direnç olarak karşımıza çıkıyor. Bu ortalamanın kırılmamasından sonra satış baskısı güç kazandı. 1.0521 seviyesinin de altında kapanışlar gelmesi durumunda 1.0446 seviyesine doğru geri çekilmeler görülebilir. Öte yandan 22 günlük hareketli ortalama olan 1.0570 seviyesinin aşılması durumunda 1.0635 seviyesine doğru alımlar hız kazanabilir.

Destekler: 1.0460 / 1.0446 / 1.0420

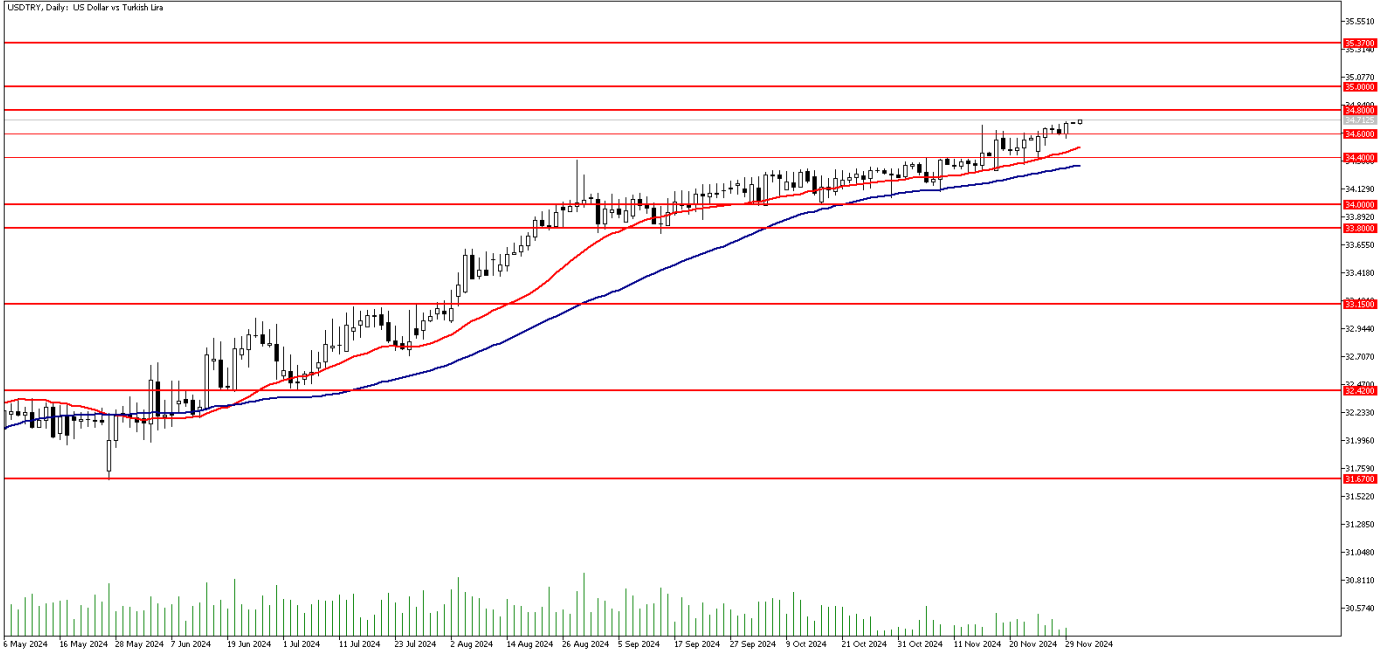
Dirençler: 1.0570 / 1.0635 / 1.0665

GÜNLÜK FOREX BÜLTENİ

02.12.2024

DolarTL'de Trump'ın tarife tehdidinin etkisi sınırlı kaldı!

DolarTL paritesinde yatay yukarı yönlü eğilim devam ediyor. Geçtiğimiz haftayı 34.70 seviyesinin hemen altında kapatan parite yeni haftaya 34.70 seviyesinin üzerini test ederek başladı. ABD'nin seçilmiş başkanı Donald Trump, "BRICS ülkelerinin dolardan uzaklaşmaya çalışmasını kenarda durup izleme" fikrinin bittiğini belirtti. BRICS ülkelerine tarife tehdidinde bulunan Trump, "Bu ülkelerden yeni bir BRICS para birimi yaratmayacaklarına ya da güçlü ABD dolarının yerini alacak başka bir para birimine destek vermeyeceklerine dair taahhütte bulunmalarını istedi. Aksi takdirde yüzde 100 gümrük tarifeleriyle karşı karşıya kalacaklarını ve ABD ekonomisine satış yapmaya veda etmeyi beklemeleri gerektiğini söyledi. Trump'ın açıklamaları sonrası yeni haftaya güçlü başlayan bir Dolar endeksi (DXY) izliyoruz ancak DolarTL tarafında tepkiler oldukça sınırlı kalmaya devam ediyor.



DolarTL Teknik Analiz: Geçtiğimiz haftayı 34.70 seviyesinin hemen altında kapatan DolarTL paritesi yeni haftaya 34.70 seviyesinin üzerini test ederek başladı. Paritede yatay yukarı yönlü eğilim sürüyor. 34.70 seviyesi üzerinde gün sonu kapanışları gelmesi halinde DolarTL paritesinde 35.00 seviyesinin üzerine kadar kademeli yükseliş yaşanabilir. Olası geri çekilmelerde ise 22 günlük hareketli ortalamının bulunduğu 34.49 seviyesi yakın destek olarak izlenebilir.

Destekler: 34.49 / 34.40 / 34.33

Dirençler: 34.80 / 35.00 / 35.37

EURTRY Teknik Seviyeler

Destekler: 34.45 / 36.10 / 35.77

Dirençler: 36.80 / 36.90 / 37.35

GÜNLÜK FOREX BÜLTENİ

02.12.2024

2024 yılı 3. Çeyrek itibariyle kar eden müşteri oranı %30, zarar eden müşteri oranı %70'dir.

Yasal Uyarı Notu: Burada yer alan yatırım bilgi, yorum ve tavsiyeleri yatırım danışmanlığı kapsamında değildir. Yatırım danışmanlığı hizmeti, yetkili kuruluşlar tarafından kişilerin risk ve getiri tercihleri dikkate alınarak kişiye özel sunulmaktadır. Burada yer alan yorum ve tavsiyeler ise genel niteliktedir. Bu tavsiyeler mali durumunuz ile risk ve getiri tercihlerinize uygun olmayabilir. Bu nedenle, sadece burada yer alan bilgilere dayanılarak yatırım kararı verilmesi beklentilerinize uygun sonuçlar doğurmayabilir.

Bu bilgiler ve görüşler önceden haber vermeksizin değiştirilebilir. İntegral Yatırım Menkul Değerler A.Ş. bilgilerin ve ifade edilen görüşlerin doğru, eksiksiz ve güncelleştirilmiş olduğuna dair (açıkça ifade edilmiş veya ima edilmiş) hiçbir beyan ve taahhütte bulunmaz. İçerik kesinlikle mali, hukuki, vergi veya diğer konularda bir tavsiye niteliği taşımadığı gibi, tamamen içeriğe dayalı olarak yatırım yapılmamalı veya karar alınmamalıdır. Herhangi bir yatırım konulu karar almadan önce bir uzmandan görüş alınmalıdır. Sorumluluğun Sınırlandırılması: İntegral Yatırım Menkul Değerler A.Ş. herhangi bir sınırlandırma olmaksızın, dolaylı, direkt veya bir fiilin sonucu olarak ortaya çıkan zararlar da dâhil olmak üzere her türlü kayıp ve hasarla ilgili sorumluluk kabul etmez.

Çekince: Bu rapor tarafımızca doğruluğu ve güvenilirliği kabul edilmiş kaynaklar kullanılarak hazırlanmış olup yatırımcılara kendi oluşturacakları yatırım kararlarında yardımcı olmayı hedeflemekte ve herhangi bir yatırım aracını alma veya satma yönünde yatırımcıların kararlarını etkilemeyi amaçlamamaktadır. Yatırımcıların verecekleri yatırım kararları ile bu raporda bulunan görüş, bilgi ve veriler arasında bir bağlantı kurulamayacağı gibi, söz konusu kararların neticesinde oluşabilecek yanlışlık veya zararlardan kurum çalışanları ile Ulukartal Holding A.Ş. ve İntegral Yatırım Menkul Değerler A.Ş.'nin herhangi bir sorumluluğu bulunmamaktadır.

Bu rapordaki her türlü iç ve dış piyasa tablo ve grafikler, bu konularda resmi hizmet veren yetkili üçüncü kişi kurumlardan elde edilmiş olup, İntegral Yatırım Menkul Değerler A.Ş. tarafından herhangi bir maddi menfaat beklentisi olmaksızın genel anlamda bilgilendirmek amacıyla hazırlanmıştır. Bu raporda bulunan bilgiler belli bir gelirin sağlanmasına yönelik olarak verilmemektedir.