

Ekonomik Gelişmeler**Türkiye**

İstanbul Ticaret Odası (İTO), Eylül ayı İstanbul Ücretliler Geçinme İndeksi ile Toptan Eşya Fiyatları İndeksi verilerini açıkladı. İTO verilerine göre, Eylül'de perakende fiyatlar yüzde 3,9 arttı. İstanbul'da perakende fiyat hareketlerini ölçen İstanbul Ücretliler Geçinme Endeksi Eylül'de bir önceki yılın aynı dönemine göre yüzde 59,18 oranında arttı.

ABD

ABD'de ISM imalat endeksinde daralma devam ediyor. ISM verilerine göre imalat endeksi Eylül'de önceki aya kıyasla değişmeyerek 47,2 oldu.

Avrupa

Eurostat verilerine göre Euro Bölgesi'nde enflasyon Eylül'de yıllık yüzde 1,8 arttı. Ağustos'ta enflasyon yüzde 2,2 olmuştu.

Dünya

İsrail ordusu, İran'dan İsrail'e doğru füzeler atıldığını ve Tel Aviv başta olmak üzere ülke genelinde sirenlerin çaldığını duyurdu. Ordudan yapılan yazılı açıklamada, "kısa süre önce" İran'dan İsrail'e füzeler atıldığı belirtildi. Atılan füzeler nedeniyle Tel Aviv başta olmak üzere ülkenin genelinde sirenlerin çaldığı aktarıldı. İsraililere "uyarıları dikkate almaları ve güvenli yerlerde kalmaları" çağrısı yapıldı. İsrail basını, İran'ın 500 füze fırlattığı haberini geçti.

Pariteler

	Kapanış	Değişim
EUR/USD	1.10676	-0.61%
GBP/USD	1.32846	-0.67%
USD/JPY	143.541	-0.05%
USD/TRY	34.0996	-0.23%
EUR/TRY	37.7655	-0.76%

Endeksler

	Kapanış	Değişim
DAX	19371	-0.91%
DJI	42439	-0.37%
S&P	5758	-0.83%
NASDAQ	19961	-1.36%

Emtialar

	Kapanış	Değişim
XAU/USD	2662.83	1.08%
XAG/USD	31.423	0.93%
WTI	70.72	3.44%
HG	4.5785	0.62%

Günün Ajandası

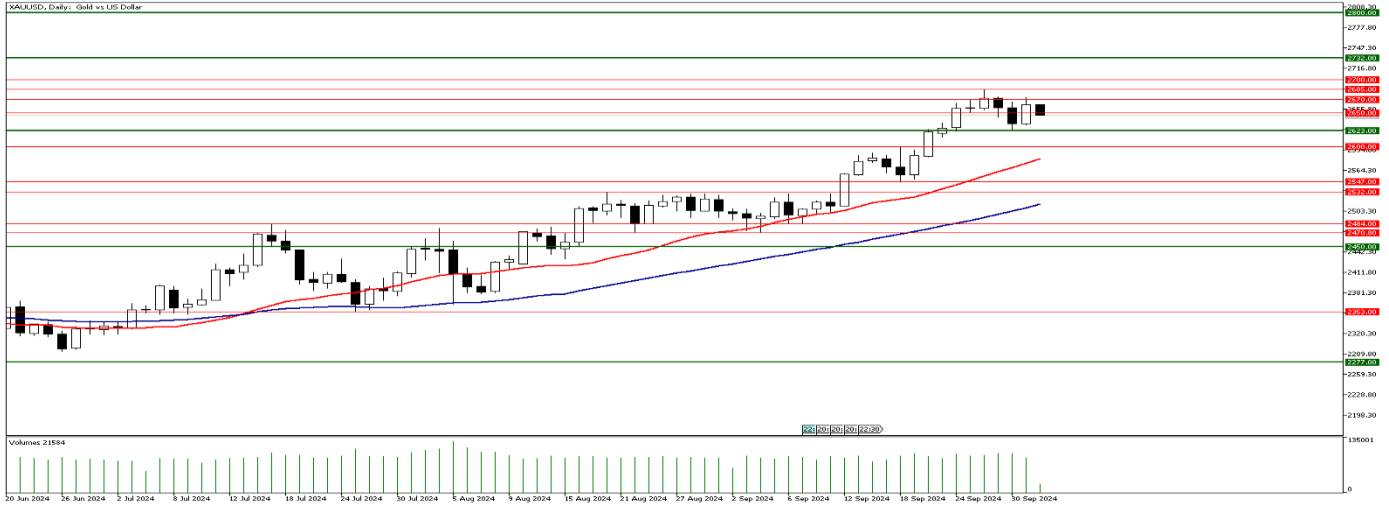
Saat	Veri
12:00	Euro Bölgesi İşsizlik Oranı (Ağustos)
13:00	OPEC Toplantısı
15:15	ABD ADP Özel Sektör İstihdam Değişimi (Eylül)
17:30	ABD DOE Ham Petrol Stokları (27 Eylül)
17:30	ABD DOE Cushing Petrol Stokları (27 Eylül)
18:00	FOMC Üyesi Bowman'ın Konuşması
18:30	FOMC Üyesi Barkin'in Konuşması
-	Çin'de piyasalar "Milli Gün" nedeniyle kapalı olacaktır

GÜNLÜK FOREX BÜLTENİ

02.10.2024

Ons altın İran'ın füze saldırısı sonrası yükselişe geçti

İran'ın İsrail'in düzenlediği suikastlere ve Hizbullah'a yönelik saldırılara misilleme olarak dün büyük bir balistik füze saldırısı düzenledi. Saldırı hazırlığının Beyaz Saray yetkilisi tarafından duyurulmasının ardından ons altında yukarı yönlü hareketin savaş endişeleri ile ivme kazanarak 2673 dolar seviyesine kadar devam ettiğini gördük. Beyaz Saray Ulusal Güvenlik Danışmanı Jake Sullivan, İran'ın füze saldırıları karşısında İsrail'e askeri anlamda aktif olarak destek verdiklerini kaydederek, "Şu anki mevcut bilgilerimize göre, bu saldırı yenilgiye uğratılmış ve etkisiz kılınmış gözüküyor." dedi. Sullivan, İran'ın tehditlerine karşı nasıl bir yol izleyecekleri hususunda da İsraili muhataplarıyla anlık olarak görüştiklerini ve süreci yakından izleyeceklerini söyledi. Avrupa Birliği (AB) Dış İlişkiler ve Güvenlik Politikası Yüksek Temsilcisi Josep Borrell, AB'nin, İran'ın İsrail'e yönelik saldırısını "en sert şekilde" kınadığını bildirdi. İran Cumhurbaşkanı Mesud Pezeşkiyan, ülkesinin İsrail'in saldırganlığına karşı meşru haklar temelinde misillemede bulunduğunu söyleyerek "Saldırgan değiliz ancak tehditlere karşı kararlıyız. İran'la çatışmaya girmeyin." dedi. İsrail Başbakanı Binyamin Netanyahu, İran'ın füze saldırısıyla "hata yaptığını ve bunun bedelini ödeyeceğini" savundu. İran'ın füze saldırısının "başarısız olduğunu" savunan Netanyahu, atılan füzelerin engellenmesine verdiği destekten dolayı ABD'ye teşekkür etti. İsrail'den İran'ın saldırısına henüz bir misilleme gelmedi. İlerleyen günlerde İsrail tarafından bir misilleme adımı gelmesi durumunda Orta Doğu'daki gerginlik düzeyi daha da tırmanabilir. Günün önemli verileri TSİ 12:00'da açıklanacak olan Euro Bölgesi İşsizlik Oranı verisi ve ABD tarafında TSİ 15:15'te açıklanacak olan Eylül ayı ADP Özel Sektör İstihdam Değişimi olacak. Ayrıca, FOMC Üyesi Bowman ve Barkin'in yapacağı konuşmaları da yakından takip ediyor olacağız.



Teknik Analiz: Ons altın dünkü yükselişle 2673 dolar seviyesini görmesinin ardından yaşanan geri çekilme ile 2650 dolar seviyesinin altında seyrediyor. Ons altında 2650 dolar seviyesinin altındaki seyrin devam etmesi halinde 2623 dolar seviyesine kadar geri çekilme yaşanabilir. 2650 dolar seviyesi üzerinde kalıcılık sağlanması halinde ise yukarı yönde 2673 dolar ve 2685 dolar dirençleri test edilebilir. 22 günlük hareketli ortalamayı bulunduğu 2582 dolar seviyesi altında günlük kapanışlar gelmediği sürece ons altında ana yön yukarı olmaya devam ediyor.

Destekler: 2625 / 2600 / 2582

Dirençler: 2673 / 2685 / 2700

İntegral Yatırım Menkul Değerler A.Ş.

Maslak Mahallesi Saat Sokak Spine Tower No:5 Kat:2 34398 Sarıyer / İSTANBUL

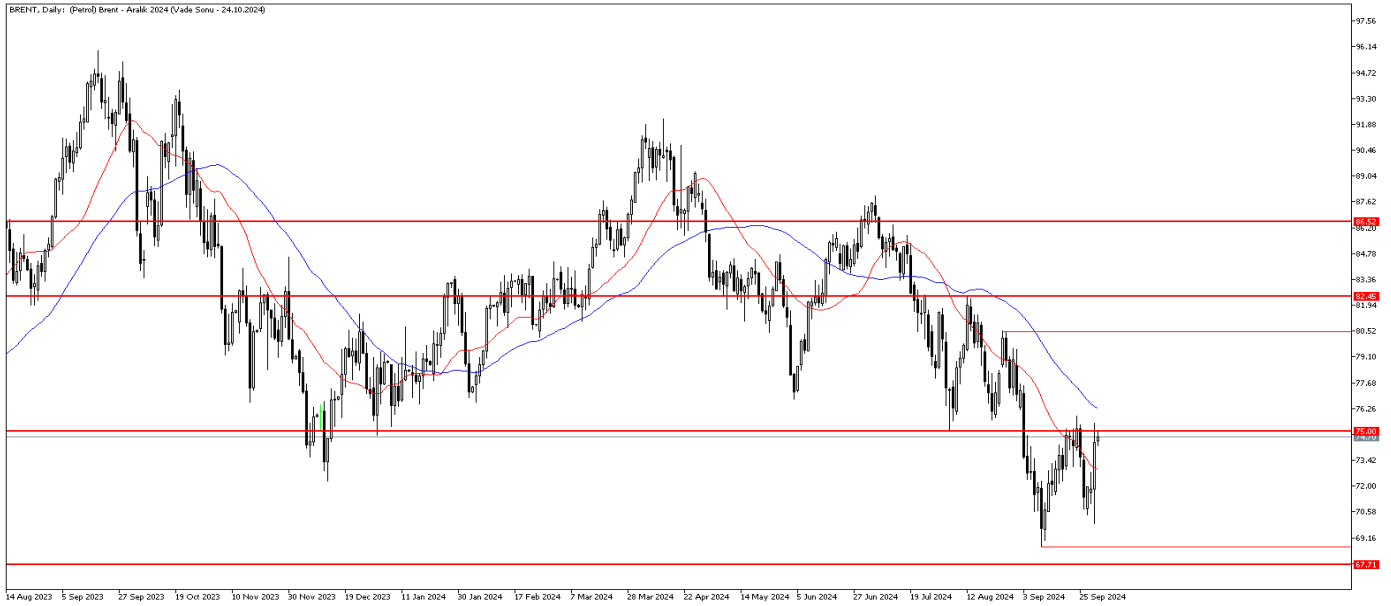
t: 444 1 858 (ULU) • f: 0212 328 30 81 • Mersis No: 0 478 051 8427 000 17

www.integralyatirim.com.tr

Petrol'de jeopolitik etki

Petrol fiyatları, dün Orta Doğu'da yaşanan gerilim nedeniyle yukarı yönlü bir sert hareket yaşadı. İsrail ve İran, yaklaşık bir yıl önce Tahran destekli Hamas'a karşı Gazze'de başlayan savaştan bu yana karşı karşıya gelse de, petrol üretiminde kesintiler olmadığı için kalıcı bir yükseliş yaşanmamıştı. Orta Doğu'daki gerginlikler, geçen hafta Hizbullah lideri Hasan Nasrallah'ın öldürülmesinden sonra belirgin şekilde arttı. İsrail Başbakanı Netanyahu, İran'ın büyük bir hata yaptığını ve "bunun bedelini ödeyeceğini" söyledi. Öte yandan jeopolitik riskler devam ederken, bugün OPEC toplantısı yapılacak. Petrol fiyatları açısından kritik bir gün. Piyasa aralık ayında OPEC tarafında arz kesintilerinin esnetilmesini bekliyor.

BRENT Günlük Grafik



Brent Teknik Analiz: Brent petrol, dün yaşanan güçlü yükseliş ivmesi sonrası 75.00 seviyesine doğru hareketi etti. Bu seviye üzerinde kalmakta başarılı olamadı. Gelen alımların kalıcı olabilmesi ve yukarı yönlü hareketliliğin güçlü bir şekilde devam edebilmesi için 75.00 seviyesi üstünde kapanışlara ihtiyaç var. Öte yandan aşağı yönlü hareketliliklerde 22 günlük hareketli ortalama olan 73.00 seviyesi destek olarak takip edilebilir

Destekler: 74.30 / 73.00 / 72.30

Dirençler: 75.90 / 76.30 / 78.30

WTI Teknik Analiz: Ham petrol, dün alımların güç kazanması ile yukarı yönlü hareketliliğini sürdürdü. 71.65 seviyesi üstünde kalıcılık sağlayamayan ham petrol, 71.00 seviyelerinde fiyatlamasını sürdürüyor. Alımların devam etmesi durumunda 71.65 seviyesi ilk direnç olarak karşımıza çıkıyor. Öte yandan gelebilecek satış baskısı sonrası 69.20 seviyesi ilk destek olarak takip edilebilir.

Destekler: 70.00 / 69.20 / 66.85

Dirençler: 71.65 / 72.70 / 74.00

GÜNLÜK FOREX BÜLTENİ

02.10.2024

EURUSD paritesinde ADP verisi öncesi aşağı yönlü seyir

EURUSD paritesinde, Euro Bölgesi TÜFE verisinin merkez bankasının yüzde 2 hedefinin altında %1,8 olarak açıklanması rağmen, beklentinin üstünde gelen ABD PMI verisine rağmen paritede yukarı yönlü hareketi destekledi. Bugün TSİ 15:15'te açıklanacak ABD ADP istihdam verisi paritede volatilité yaratabilir. Verinin beklentinin altında gelmesi yukarı yönlü hareketi destekleyebilir. Bu sırada DXY endeksi 101,29 seviyesine doğru ilerleme kaydetti.



EURUSD Teknik Analiz: EURUSD 1.1139 desteğini kırdı. Ardından 1.1025 desteğine doğru hareketine devam etti. 1.1025 desteğinin altında kapanışlar olması ve kalıcılık sağlanması halinde, 1.0948 desteğine doğru hareketine devam etmesi beklenebilir. Harekette momentum kaybı olması ve 50 günlük hareketli ortalamanın üstünde kalınması halinde 1.1139 seviyesine doğru hareket devam edebilir.

Destekler: 1.1025 / 1.0948 / 1.0776

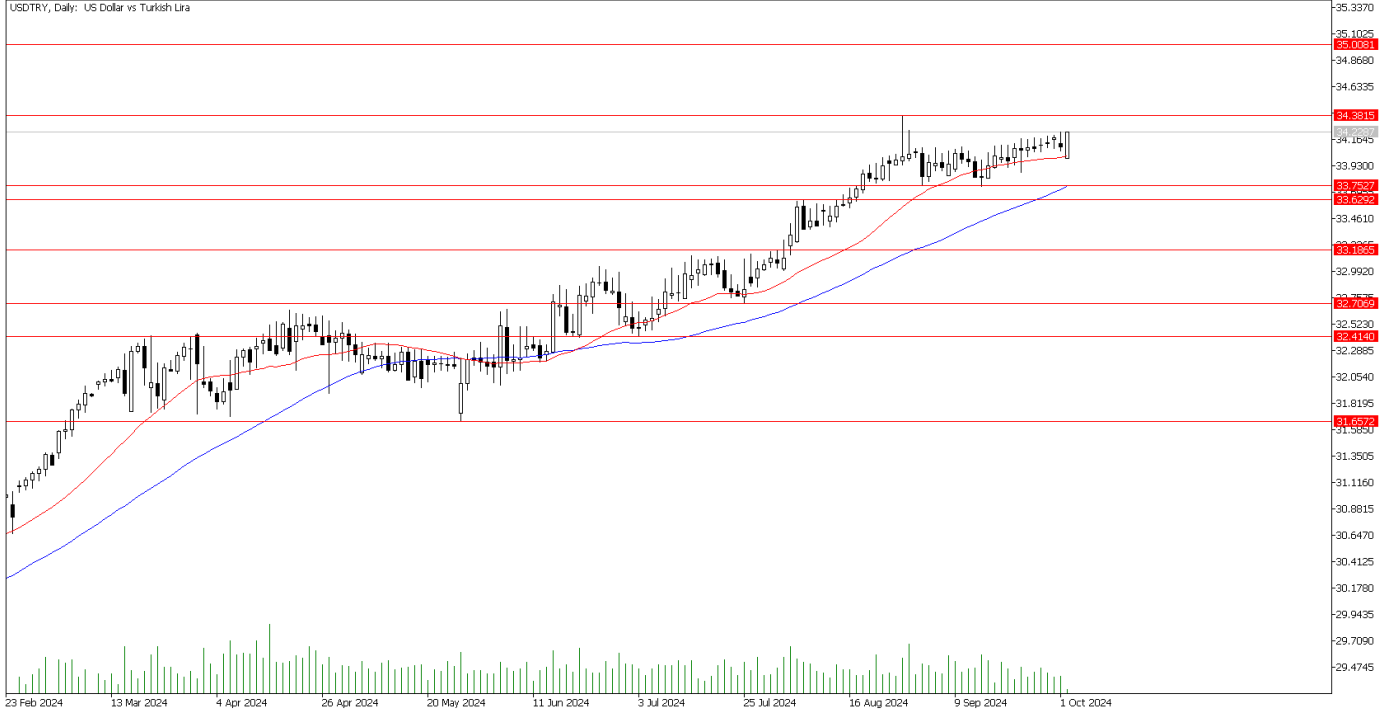
Dirençler: 1.1139 / 1.1203 / 1.1276

GÜNLÜK FOREX BÜLTENİ

02.10.2024

DolarTL'de ADP verisi öncesi sınırlı yukarı yönlü seyir

Paritede, beklentilerin üstünde gelen ABD PMI verisi yukarı yönlü hareketi destekledi. Bugün TSİ 15:15'te açıklanacak olan ABD ADP istihdam verisi paritede volatilite yaratabilir. Beklentilerin altında gelecek olan veri DolarTL'de aşağı yönlü baskı yaratabilir. Bunun yanında Orta Doğu'da yaşanan jeopolitik gelişmeler yukarı yönlü hareketi destekleyebilir. CDS 268,14 seviyesine ilerledi. DXY endeksi de 100,80 seviyesine doğru ilerleme kaydetti.



Teknik Analiz: DolarTL, 34,38 direncine doğru olan hareketine devam etti. 33,75 desteğinin altında kapanışlar olması halinde 33,62 desteğine doğru hareketine devam etmesi beklenebilir. 22 günlük hareketli ortalamasının üstünde kalmaya devam ettiği sürece, 34,38 direncine doğru hareketine devam etmesi beklenebilir. 34,38 direncinin üstünde kapanışlar olması halinde 35,00 direncine doğru hareketine devam etmesi beklenebilir.

Destekler: 33,75 / 33,62 / 33,18

Dirençler: 34,24 / 34,38 / 35,00

EURTRY Teknik Seviyeler

Destekler: 37,28 / 36,81 / 36,44

Dirençler: 38,13 / 38,63 / 39,16

GÜNLÜK FOREX BÜLTENİ

02.10.2024

2024 yılı 3. Çeyrek itibariyle kar eden müşteri oranı %30, zarar eden müşteri oranı %70'dir.

Yasal Uyarı Notu: Burada yer alan yatırım bilgi, yorum ve tavsiyeleri yatırım danışmanlığı kapsamında değildir. Yatırım danışmanlığı hizmeti, yetkili kuruluşlar tarafından kişilerin risk ve getiri tercihleri dikkate alınarak kişiye özel sunulmaktadır. Burada yer alan yorum ve tavsiyeler ise genel niteliktedir. Bu tavsiyeler mali durumunuz ile risk ve getiri tercihlerinize uygun olmayabilir. Bu nedenle, sadece burada yer alan bilgilere dayanılarak yatırım kararı verilmesi beklentilerinize uygun sonuçlar doğurmayabilir.

Bu bilgiler ve görüşler önceden haber vermeksizin değiştirilebilir. İntegral Yatırım Menkul Değerler A.Ş. bilgilerin ve ifade edilen görüşlerin doğru, eksiksiz ve güncelleştirilmiş olduğuna dair (açıkça ifade edilmiş veya ima edilmiş) hiçbir beyan ve taahhütte bulunmaz. İçerik kesinlikle mali, hukuki, vergi veya diğer konularda bir tavsiye niteliği taşımadığı gibi, tamamen içeriğe dayalı olarak yatırım yapılmamalı veya karar alınmamalıdır. Herhangi bir yatırım konulu karar almadan önce bir uzmandan görüş alınmalıdır. Sorumluluğun Sınırlandırılması: İntegral Yatırım Menkul Değerler A.Ş. herhangi bir sınırlandırma olmaksızın, dolaylı, direkt veya bir fiilin sonucu olarak ortaya çıkan zararlar da dâhil olmak üzere her türlü kayıp ve hasarla ilgili sorumluluk kabul etmez.

Çekince: Bu rapor tarafımızca doğruluğu ve güvenilirliği kabul edilmiş kaynaklar kullanılarak hazırlanmış olup yatırımcılara kendi oluşturacakları yatırım kararlarında yardımcı olmayı hedeflemekte ve herhangi bir yatırım aracını alma veya satma yönünde yatırımcıların kararlarını etkilemeyi amaçlamamaktadır. Yatırımcıların verecekleri yatırım kararları ile bu raporda bulunan görüş, bilgi ve veriler arasında bir bağlantı kurulamayacağı gibi, söz konusu kararların neticesinde oluşabilecek yanlışlık veya zararlardan kurum çalışanları ile Ulukartal Holding A.Ş. ve İntegral Yatırım Menkul Değerler A.Ş.'nin herhangi bir sorumluluğu bulunmamaktadır.

Bu rapordaki her türlü iç ve dış piyasa tablo ve grafikler, bu konularda resmi hizmet veren yetkili üçüncü kişi kurumlardan elde edilmiş olup, İntegral Yatırım Menkul Değerler A.Ş. tarafından herhangi bir maddi menfaat beklentisi olmaksızın genel anlamda bilgilendirmek amacıyla hazırlanmıştır. Bu raporda bulunan bilgiler belli bir gelirin sağlanmasına yönelik olarak verilmemektedir.