

## GÜNLÜK FOREX BÜLTENİ

23.02.2024

### Ekonomik Gelişmeler

#### Türkiye

Yeni başkan Fatih Karahan başkanlığında toplanan Türkiye Cumhuriyet Merkez Bankası (TCMB) Para Politikası Kurulu bir haftalık repo faizini sabit tutarken, Enflasyon Raporu sunumunda verilen "enflasyon görünümünde bozulma öngörülmesi durumunda para politikası duruşunun sıkılaştırılacağı" mesajını yineledi.

Hazine ve Maliye Bakanı Mehmet Şimşek, sosyal medyadan yaptığı paylaşımında "Sayın Cumhurbaşkanımızın güçlü desteğiyle uyguladığımız politikalar, seçim sonrasında da hedeflerimiz doğrultusunda devam edecek" ifadelerini kullandı.

#### ABD

İki üst düzey Fed yetkilisi Perşembe günü ABD Merkez Bankası'nın bu yıl faiz oranlarını düşürme yolunda olduğu mesajını iletiler ancak bunun yakın zamanda gerçekleşmeyeceğini vurguladılar.

Fed Yönetim Kurulu Üyesi Christopher Waller enflasyonun soğuduğuna dair daha fazla kanıt görmesi gerektiğini söyledi.

ABD'de imalat sanayi Satınalma Yöneticileri Endeksi (PMI), Şubat'ta aylık 0,8 puan artarak 51,5 ile 17 ayın en yüksek seviyesine çıktı.

ABD'de 2. el konut satışları Ocak ayında konut kredi faizlerindeki düşüşle 5 ayın en yüksek seviyesine çıktı. Yükselişe rağmen satışlar hala pandemi öncesi seviyelerin altında seyrediyor.

ABD'de işsizlik maaşı başvuruları geçtiğimiz hafta 201 bin olarak 216 binlik beklentinin altında gerçekleşti. Devam eden işsizlik maaşı başvuruları ise bir ayın en düşük seviyesine geriledi.

### Pariteler

	Kapanış	Değişim
EUR/USD	1.08216	0.05%
GBP/USD	1.26608	0.21%
USD/JPY	150.502	0.2%
USD/TRY	30.9846	-0.06%
EUR/TRY	33.6142	0.13%

### Endeksler

	Kapanış	Değişim
DAX	17468	1.52%
DJI	39120	1.13%
S&P	5096.75	1.96%
NASDAQ	18043.25	2.8%

### Emtialar

	Kapanış	Değişim
XAU/USD	2024.62	0.01%
XAG/USD	22.745	-0.69%
WTI	78.43	0.51%
HG	3.895	0.39%

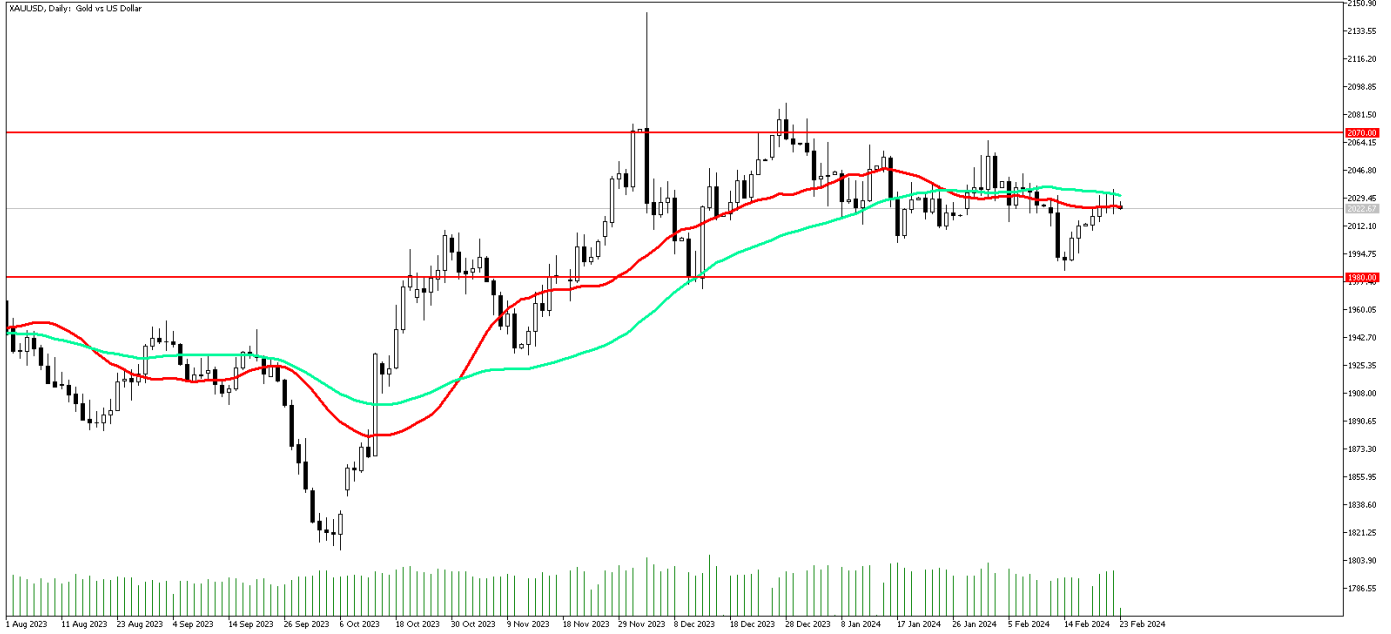
### Günün Ajandası

Saat	Veri
10:00	Almanya GSYİH Çeyreklik (4.Çeyrek)
10:00	Almanya GSYİH Yıllık (4.Çeyrek)
10:00	Türkiye Reel Sektör Güven Endeksi (Şubat)
10:00	Türkiye Kapasite Kullanım Oranı (Şubat)
12:00	Almanya IFO İş Ortamı Endeksi (Şubat)
12:00	Almanya IFO Beklenti Endeksi (Şubat)
12:00	Almanya IFO Anlık Değerlendirme (Şubat)

\*Japonya piyasaları tatil nedeniyle kapalı olacak.

## Ons altında ABD verileri etkisi

ABD'de imalat sanayi Satınalma Yöneticileri Endeksi (PMI), Şubat'ta aylık 0,8 puan artarak 51,5 ile 17 ayın en yüksek seviyesine çıktı. ABD'de işsizlik maaşı başvuruları geçtiğimiz hafta 201 bin olarak 216 binlik beklentinin altında gerçekleşti. Devam eden işsizlik maaşı başvuruları ise bir ayın en düşük seviyesine geriledi. Altın fiyatları gün içi 2030 dolar seviyesine kadar yükselmesine karşın açıklanan veriler sonrasında kazançlarını geri verdi.



**Teknik Analiz:** Teknik anlamda güçlenme için 2030 dolar seviyesi ve üzeri kapanışları önemli buluyoruz. Alımlar güç kazandığı takdirde 2030 ve 2040 dolar seviyesi önemli direnç seviyesi olabilir. Buna karşın olası satış baskısında 2010 seviyesi destek bölgesi olarak karşımıza çıkıyor.

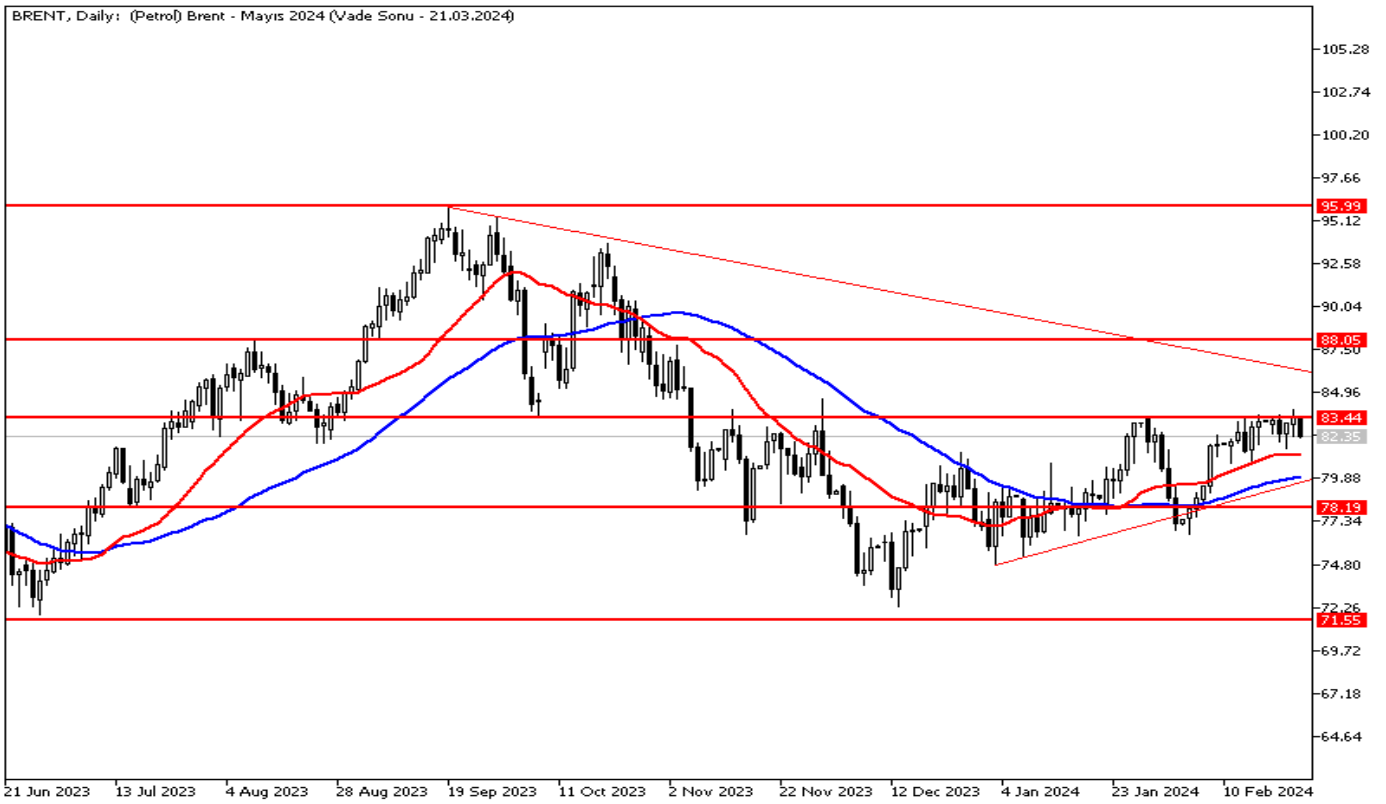
Destekler: 2010 / 2000 / 1990

Dirençler: 2030 / 2040 / 2050

## Petrol ortalamalarının üzerinde

Petrol fiyatları gün içerisinde satıcılar işlem görüyor. Brent Petrol güne 83,53 seviyesinden başlarken, Ham Petrol günü 78,42 seviyesinden açtı. Jeopolitik riskler petrol fiyatlarını desteklerken, özellikle Kızıldeniz’de yaşanan gerilimler petrol fiyatlarına yönelik bilinmezliği artırıyor. Dün ABD’de açıklanan PMI Verilerine bakıldığında üretim PMI Verisinin beklentiler üzerinde gelmesi önemli oldu. Ayrıca yine dün açıklanan ABD Ham Petrol stoklarının artması fiyatlamada baskı oluşturdu.

## BRENT Günlük Grafik



**BRENT Teknik Analiz:** Brent Petrol takip ettiğimiz 83,44 seviyesini aşmakta zorlanıyor. Yukarı yönlü hareketlerde bu seviye direnç seviyesi olarak izlenebilir. Geri çekilmelerde ise 22 günlük ortalaması olan 81,30 destek olabilir.

Destekler: 82,00 / 81,34 / 80,00

Dirençler: 83,44 / 85,00 / 86,50

**WTI Teknik Analiz:** Ham Petrol 200 günlük hareketli ortalamasının üstünde fiyatlanıyor. Yukarı yönlü hareketlerde 200 günlük ortalaması olan 77,94 destek olabilir. Direnç seviyesi olarak ise 80\$ izlenebilir.

Destekler: 77,94 / 77,00 / 76,28

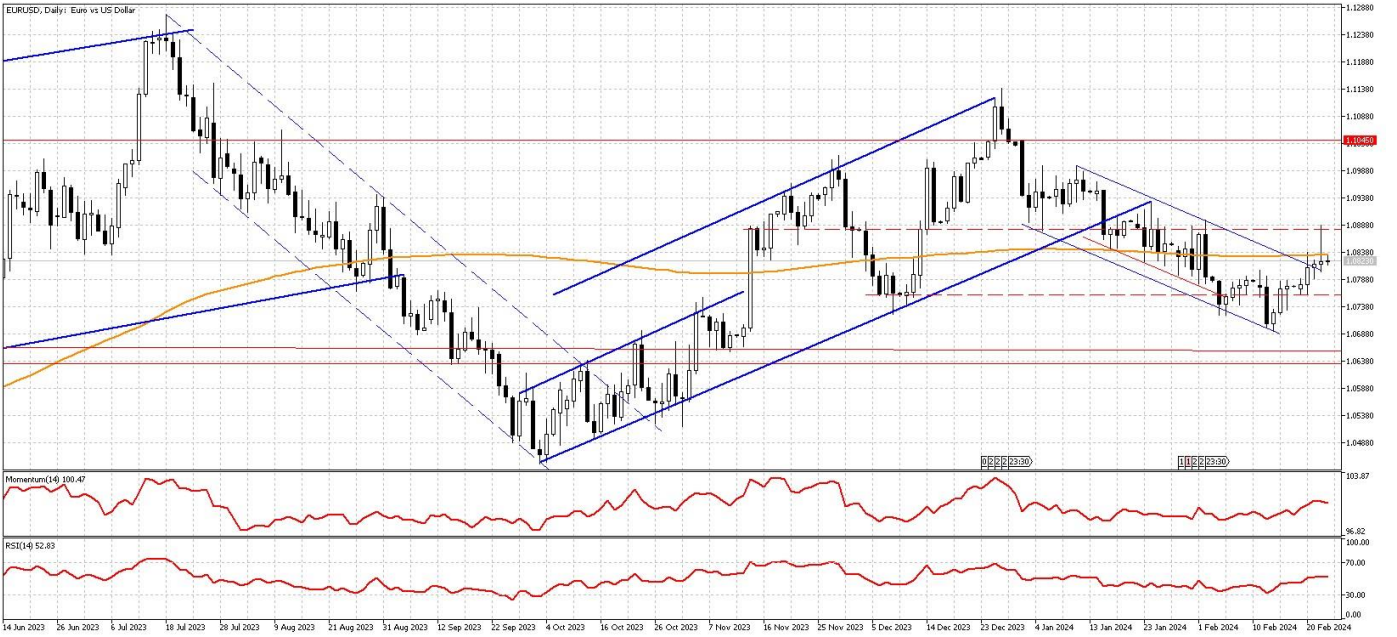
Dirençler: 78,50 / 80,00 / 81,00

## GÜNLÜK FOREX BÜLTENİ

23.02.2024

### EURUSD 200 günlük ortalamasının üzerinde tutunmakta zorlanıyor

FOMC tutanakları sonrası, dün değerlendirmelerde bulunan Fed yetkilileri, faiz indirimi için daha fazla kanıt görmek istediğini yinelediler. Dün veri akışı açısından da yoğun bir gün oldu. Avrupa'da TÜFE verisi piyasa beklentileri doğrultusunda gelirken bileşik ve hizmet PMI verileri beklentilerin üzerinde geldi. ABD tarafında ise işsizlik haklarından yararlanma başvuruları ve üretim PMI verisi beklentilerin üzerinde ekonomik canlılığa işaret ederken hizmet ve bileşik PMI verileri beklentilerin altında kaldı. Piyasalar Fed'in Mart ayı toplantısına ilişkin %97 (dün: %94), Mayıs ayı toplantısına ilişkin ise %73,9 (dün: %71,3) ihtimalle faizlerin %5,00 - %5,25 bandında sabit kalmasını fiyatlıyor. Bugün Almanya GSYİH verisi ve merkez bankası yetkililerinden gelecek açıklamalar takip ediliyor olacak.



**Teknik Analiz:** Gün içinde gelen alımlarla birlikte ara direnç bölgesi olarak verdiğimiz 1,0880 seviyesine kadar yükselen parite, artan kar satışlarıyla birlikte tekrardan 200 günlük ortalaması olan 1,0835 seviyesinin altında kapattı. Parite 200 günlük ortalamasının üzerinde tutunabilirse 1,0850 ve 1,0880 seviyeleri tekrardan test edilebilir. Risk iştahının azalmasıyla birlikte oluşabilecek geri çekilmelerde ise 1,0800 seviyesi ilk destek bölgesi olarak karşımıza çıkıyor.

Dirençler: 1,0850 / 1,0880 / 1,0900

Destekler: 1,0800 / 1,0760 / 1,0760

## DolarTL ılımlı pozitif

DolarTL'de 30.00 seviyesi üzerinde pozitif hareketine devam ediyor. Hem küreselde hem de iç tarafta haber akışı oldukça yoğun. Dün TCMB tarafından yılın ikinci faiz kararı toplantısı yapıldı. Yüzde 45 seviyesinde bulunan politika faizinde herhangi bir değişiklik yapılmadı. DolarTL'de orta ve uzun vadede ana yön yukarı olmaya devam ediyor.



**Teknik Analiz:** USDTRY yatay eğilimli yükseliş hareketini sürdürüyor. Yukarıda 31.50 seviyesine doğru yükseliş eğiliminin sürmesini bekleriz. Bu hafta TCMB toplantısı takip ediliyor olacak. Faiz kararında bir değişim beklenmiyor. Karar sonrası metin önemli olacaktır. DolarTL'de 30,00 seviyesi destek olmayı sürdürüyor.

Destekler: 29.50 \ 29,20 \ 29,00

Dirençler: 31.10 \ 31.20 \ 31.40

## EURTRY Teknik Seviyeler

Destekler: 33.00 \ 32.50 \ 32.00

Dirençler: 33.80 \ 33.90 \ 34.00

## GÜNLÜK FOREX BÜLTENİ

23.02.2024

**2023 yılı 4. Çeyrek itibariyle kar eden müşteri oranı %32, zarar eden müşteri oranı %68'dir.**

**Yasal Uyarı Notu:** Burada yer alan yatırım bilgi, yorum ve tavsiyeleri yatırım danışmanlığı kapsamında değildir. Yatırım danışmanlığı hizmeti, yetkili kuruluşlar tarafından kişilerin risk ve getiri tercihleri dikkate alınarak kişiye özel sunulmaktadır. Burada yer alan yorum ve tavsiyeler ise genel niteliktedir. Bu tavsiyeler mali durumunuz ile risk ve getiri tercihlerinize uygun olmayabilir. Bu nedenle, sadece burada yer alan bilgilere dayanılarak yatırım kararı verilmesi beklentilerinize uygun sonuçlar doğurmayabilir.

Bu bilgiler ve görüşler önceden haber vermeksizin değiştirilebilir. İntegral Yatırım Menkul Değerler A.Ş. bilgilerin ve ifade edilen görüşlerin doğru, eksiksiz ve güncelleştirilmiş olduğuna dair (açıkça ifade edilmiş veya ima edilmiş) hiçbir beyan ve taahhütte bulunmaz. İçerik kesinlikle mali, hukuki, vergi veya diğer konularda bir tavsiye niteliği taşımadığı gibi, tamamen içeriğe dayalı olarak yatırım yapılmamalı veya karar alınmamalıdır. Herhangi bir yatırım konulu karar almadan önce bir uzmandan görüş alınmalıdır. Sorumluluğun Sınırlandırılması: İntegral Yatırım Menkul Değerler A.Ş. herhangi bir sınırlandırma olmaksızın, dolaylı, direkt veya bir fiilin sonucu olarak ortaya çıkan zararlar da dâhil olmak üzere her türlü kayıp ve hasarla ilgili sorumluluk kabul etmez.

**Çekince:** Bu rapor tarafımızca doğruluğu ve güvenilirliği kabul edilmiş kaynaklar kullanılarak hazırlanmış olup yatırımcılara kendi oluşturacakları yatırım kararlarında yardımcı olmayı hedeflemekte ve herhangi bir yatırım aracını alma veya satma yönünde yatırımcıların kararlarını etkilemeyi amaçlamamaktadır. Yatırımcıların verecekleri yatırım kararları ile bu raporda bulunan görüş, bilgi ve veriler arasında bir bağlantı kurulamayacağı gibi, söz konusu kararların neticesinde oluşabilecek yanlışlık veya zararlardan kurum çalışanları ile Ulukartal Holding A.Ş. ve İntegral Yatırım Menkul Değerler A.Ş.'nin herhangi bir sorumluluğu bulunmamaktadır.

Bu rapordaki her türlü iç ve dış piyasa tablo ve grafikler, bu konularda resmi hizmet veren yetkili üçüncü kişi kurumlardan elde edilmiş olup, İntegral Yatırım Menkul Değerler A.Ş. tarafından herhangi bir maddi menfaat beklentisi olmaksızın genel anlamda bilgilendirmek amacıyla hazırlanmıştır. Bu raporda bulunan bilgiler belli bir gelirin sağlanmasına yönelik olarak verilmemektedir.