

Ekonomik Gelişmeler

Türkiye

Hazine ve Maliye Bakanı Mehmet Şimşek sosyal medya üzerinden yaptığı açıklamada "Uyguladığımız doğru politikalarla düşen risk primi hem kamunun hem özel sektörün dış borçlanma maliyetlerini azaltırken dış finansmana erişimini de kolaylaştırıyor" diye yazdı.

Türk Beyaz Eşya Sanayicileri Derneği (TÜRKBESED) verilerine göre, beyaz eşya satışları Nisan ayında iç pazarda yıllık yüzde 3 artış kaydetti. Beyaz eşya üretimi ise yıllık yüzde 7 düştü.

ABD

Minneapolis Fed Başkanı Neel Kashkari, ABD Merkez Bankası'nın (ABD) faiz indiriminde acele etmek için bir nedeni olmadığını söyledi.

Avrupa

Avrupa Merkez Bankası (AMB) Yönetim Konseyi üyesi Robert Holzmann, AMB'den bu yıl iki faiz indirimi beklediğini, üçüncü bir faiz indirimine de gidilebileceğini aktardı.

Pariteler

	Kapanış	Değişim
EUR/USD	1.08564	-0.01%
GBP/USD	1.27607	-0.05%
USD/JPY	157.122	0.21%
USD/TRY	32.205	0.65%
EUR/TRY	34.9606	0.48%

Endeksler

	Kapanış	Değişim
DAX	18731	-0.66%
DJI	38919	-0.76%
S&P	5323.75	-0.19%
NASDAQ	18950	-0.01%

Emtialar

	Kapanış	Değişim
XAU/USD	2361.02	0.43%
XAG/USD	32.084	1.46%
WTI	80.27	2.14%
HG	4.8755	0.97%

Günün Ajandası

Saat	Veri
15:00	Almanya TÜFE Aylık (Mayıs)
15:00	Almanya TÜFE Yıllık (Mayıs)
20:45	FOMC Üyesi Williams'ın Konuşması

Ons altında temkinli duruş

Ons altında FED'e yönelik faiz indirim beklentileri ve FED yetkililerinden gelen açıklamalar piyasalar tarafından takip ediliyor. Dün Minneapolis Fed Başkanı Neel Kashkari, ABD Merkez Bankası'nın (ABD) faiz indiriminde acele etmek için bir nedeni olmadığını söyledi. Geçen Cuma günü öncü gösterege olan PMI rakamlarının ise beklentilerin üstünde gelmesi FED'e yönelik beklenen faiz indirim olasılıklarının ötelenmesine neden oldu. Dolayısıyla verilerin ekonominin canlı kaldığına işaret etmesi ons altında baskı yaratıyor. Öte yandan dün Conference Board, Amerikalı tüketicilerin eğilimlerini ölçen Tüketici Güven Endeksi'ne ilişkin mayıs ayı verilerini açıkladı. Buna göre, tüketici güven endeksi mayısta geçen aya oranla 4,5 puan artarak 102'ye yükseldi. Beklentilerin üzerine çıkan tüketici güveninin, bu dönemde 96 değerini alacağı öngörülüyordu. Açıklanan verinin ardından sarı metal temkinli duruşunu korumaya devam etmektedir. Bugün FOMC Üyesi Williams'ın Konuşması takip edilecek. Yarın ABD büyüme verisi kritik olacak. Cuma günü ise ABD'den FED'in önem verdiği kişisel tüketim harcamaları (PCE) verisi karşılanacak. Verilerin beklenti üzeri gelmesi, Fed'in faiz indirim beklentilerinin ötelenmesine yol açmasıyla birlikte sarı metalde satış baskısı hızlanabilir.



Teknik Analiz: Ons altın 22 günlük hareketli ortalaması olan 2350 bölgesinin üzerinde fiyatlanmaya devam etmektedir. Alımların hız kazanması halinde doğru 2370 bölgesi direnç seviyesi olarak test edilebilir. Buna karşın geri çekilmelerde 2330 seviyesinde tutunamadığı takdirde 50 günlük hareketli ortalaması olan 2321 bölgesi takip ediliyor olacak. 2321 bölgesine doğru yoğunlaşan satış baskısında 2300 ana destek bölgesi olarak karşımıza çıkmaktadır.

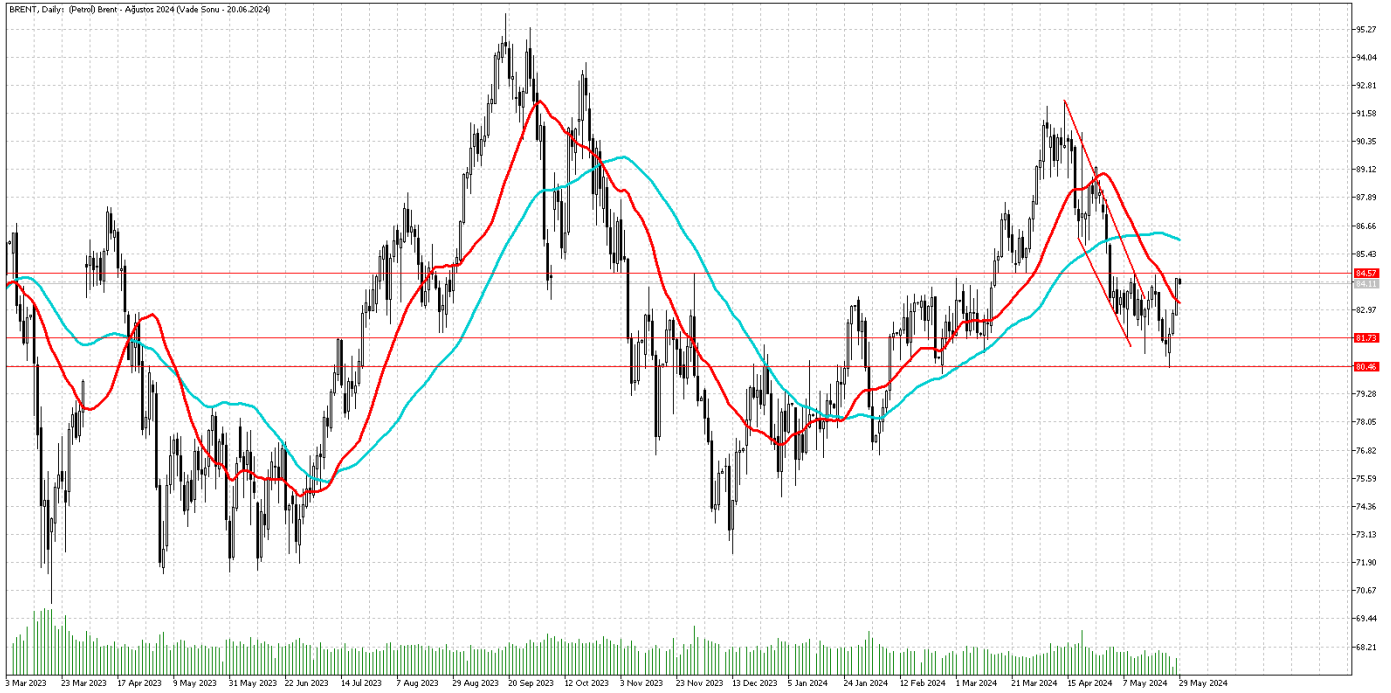
Destekler: 2340 / 2330 / 2321

Dirençler: 2370 / 2385 / 2400

Petrol güç arıyor

Petrol fiyatları, Petrol, Kızıldeniz'deki bir gemiye yapılan başka bir saldırının, OPEC+ toplantısı öncesinde Orta Doğu'da artan jeopolitik gerilimlere eklenmesiyle kazançlarını artırıyor.Öte yandan bu hafta petrol fiyatları açısından Perşembe günü gelecek olan ABD verileri ve petrol stokları önem arz ediyor. Ham petrol stok verilerinin yüksek gelmeye devam etmesi, petrol fiyatları açısından risk iştahını azaltabilir. Teknik olarak 22 günlük hareketli ortalaması olan 83,27 bölgesinin üzerinde tutunması ile birlikte yukarı yönlü hareketliliğini hızlandırdı.Ancak alım iştahının kuvvetlenmesi için gün içerisinde 84,57 bölgesi takip edilecek.

BRENT Günlük Grafik



BRENT Teknik Analiz: Brent petrol'de yukarı yönlü hareketliliklerde 84.57 bölgesi direnç seviyesi olarak takip edilebilir. Buna karşın 83.13 seviyesinin aşağı yönlü kırılması halinde aşağı tarafta 81.73 bölgesi destek seviyesi olarak izlenebilir.

Destekler: 83.13 / 81.73 / 80.46

Dirençler: 84.57 / 85.80 / 85.80

WTI Teknik Analiz: Ham petrol'de yukarı yönlü hareketlilikte 80.85 bölgesi direnç seviyesi olarak karşımıza çıkıyor. Öte yandan aşağı yönlü hareketliliklerde 76.80 bölgesi destek seviyesi olarak takip edilebilir.

Destekler: 76.80 / 75.80 / 74.00

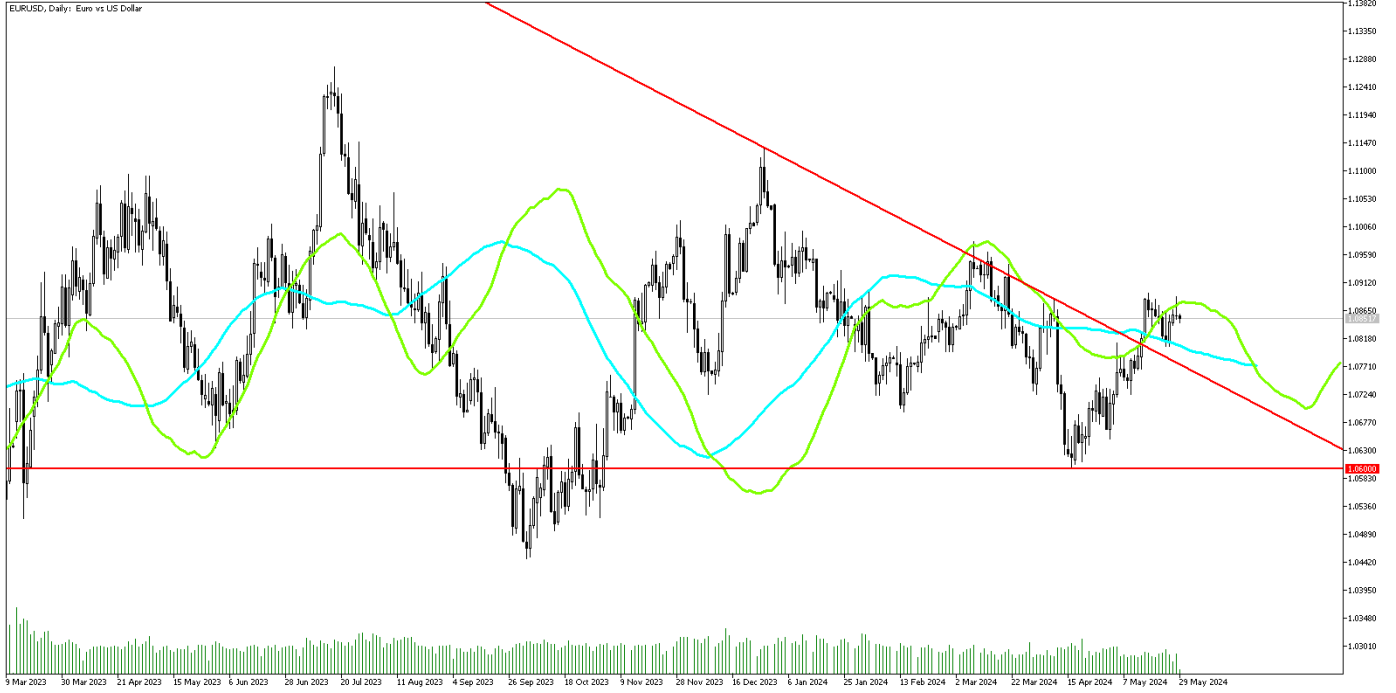
Dirençler: 80.85 / 81.70 / 82.50

GÜNLÜK FOREX BÜLTENİ

29.05.2024

EURUSD ılımlı yatay

Parite son günlerde sıkışma ve yönsüzlük devam ediyor. 1,0885 direnç bölgesini aşmakta zorlanıyor. Haftanın ajandası yoğun değil. ABD'de PCE, 1Ç büyümenin 2. okuması öne çıkarlar. Verinin beklenti altında gelmesi paritede yukarı yönlü hareketliliği hızlandırabilir. Diğer taraftan Cuma günü Euro Bölgesi TÜFE verisi dikkat çekiyor. Dolayısıyla bu hafta gelecek veriler parite üzerinde etki yaratmasını beklemekteyiz.



Teknik Analiz: EURUSD paritesi 1.0885 seviyesinde oluşan direnç seviyesinin üzerinde kalmakta başarılı olamadı. Düşüş hareketinin devam etmesi durumunda parite, 22 günlük hareketli ortalaması olan 1.0798 seviyesine kadar gerileyebilir. Öte yandan yukarı yönlü hareketlilik durumunda 1.0885 bölgesi direnç seviyesi olarak izlenmeye devam edilecek.

Destekler: 1,0798 / 1,0775 / 1,6900

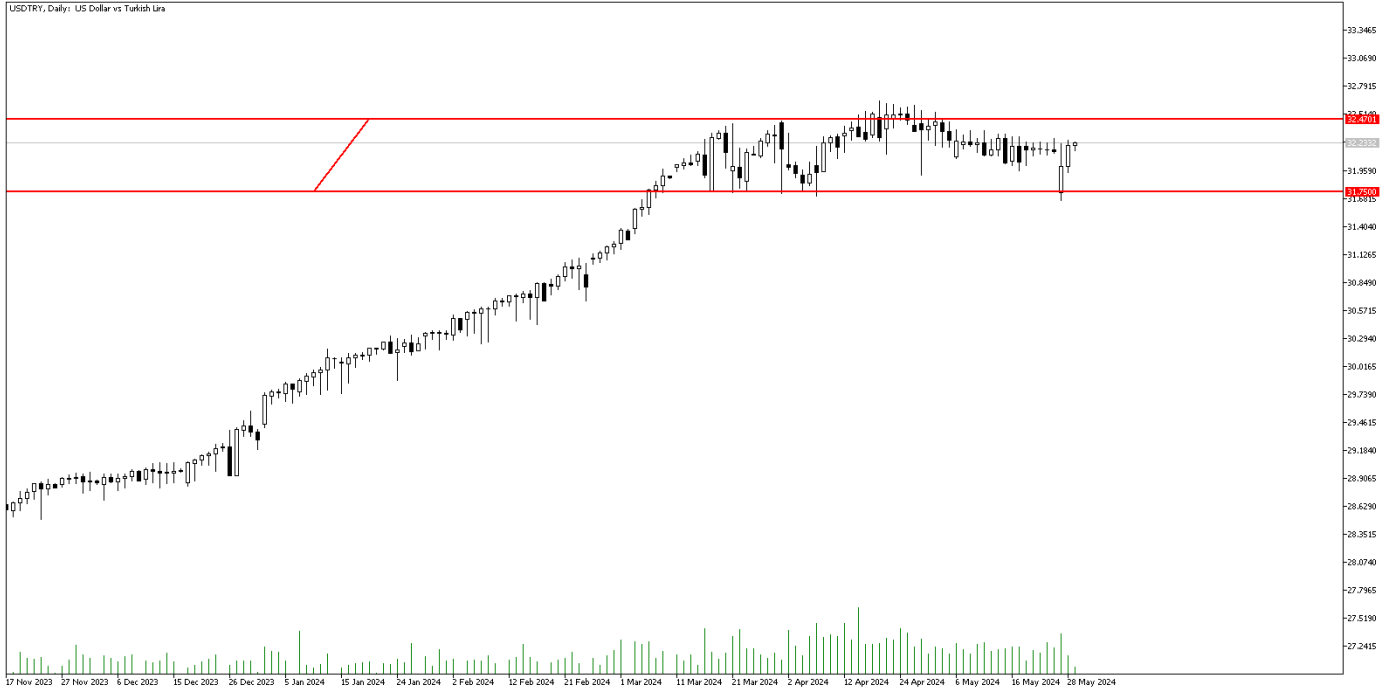
Dirençler: 1,0885 / 1,0910 / 1,0950

GÜNLÜK FOREX BÜLTENİ

29.05.2024

DolarTL ılımlı pozitif

DolarTL'deki yatay eğilim sürüyor. 22 ve 50 günlük hareketli ortalamalarının aşağısında yatay fiyatlamalar devam etmektedir. Kur tarafından yukarı ataklar zayıflamış durumda. Geçtiğimiz hafta makro ihtiyati çerçeve ve likidite adımları ile ilgili basın duyurusunda, TL mevduat ve KKM zorunlu karşılık oranları artırıldı. Normalleşme süreci devam ediyor. Ekonomi yönetiminin süreci kararlı bir şekilde yönetmesi TL lehine gelişmeleri beraberinde getirmeye devam etmesini bekleriz.



Teknik Analiz: DolarTL'de uzun zamandır yatay bir tablo var. 32,40 ila 31,70 arasındaki git gel devam ediyor. 32,40 üzerinde bir ara 32,65 test edildi ancak 32,40 üzerine yerleşilemedi. Bu aralıktaki hareket alanının bir süre daha korunmasını bekleriz.

Destekler: 31,70 / 31,54 / 31,20

Dirençler: 32,40 / 32,60 / 33,10

EURTRY Teknik Seviyeler

Destekler: 34,30 / 34,00 / 33,60

Dirençler: 35,50 / 36,00 / 37,00

GÜNLÜK FOREX BÜLTENİ

29.05.2024

2024 yılı 1. Çeyrek itibariyle kar eden müşteri oranı %38, zarar eden müşteri oranı %62'dir.

Yasal Uyarı Notu: Burada yer alan yatırım bilgi, yorum ve tavsiyeleri yatırım danışmanlığı kapsamında değildir. Yatırım danışmanlığı hizmeti, yetkili kuruluşlar tarafından kişilerin risk ve getiri tercihleri dikkate alınarak kişiye özel sunulmaktadır. Burada yer alan yorum ve tavsiyeler ise genel niteliktedir. Bu tavsiyeler mali durumunuz ile risk ve getiri tercihlerinize uygun olmayabilir. Bu nedenle, sadece burada yer alan bilgilere dayanılarak yatırım kararı verilmesi beklentilerinize uygun sonuçlar doğurmayabilir.

Bu bilgiler ve görüşler önceden haber vermeksizin değiştirilebilir. İntegral Yatırım Menkul Değerler A.Ş. bilgilerin ve ifade edilen görüşlerin doğru, eksiksiz ve güncelleştirilmiş olduğuna dair (açıkça ifade edilmiş veya ima edilmiş) hiçbir beyan ve taahhütte bulunmaz. İçerik kesinlikle mali, hukuki, vergi veya diğer konularda bir tavsiye niteliği taşımadığı gibi, tamamen içeriğe dayalı olarak yatırım yapılmamalı veya karar alınmamalıdır. Herhangi bir yatırım konulu karar almadan önce bir uzmandan görüş alınmalıdır. Sorumluluğun Sınırlandırılması: İntegral Yatırım Menkul Değerler A.Ş. herhangi bir sınırlandırma olmaksızın, dolaylı, direkt veya bir fiilin sonucu olarak ortaya çıkan zararlar da dâhil olmak üzere her türlü kayıp ve hasarla ilgili sorumluluk kabul etmez.

Çekince: Bu rapor tarafımızca doğruluğu ve güvenilirliği kabul edilmiş kaynaklar kullanılarak hazırlanmış olup yatırımcılara kendi oluşturacakları yatırım kararlarında yardımcı olmayı hedeflemekte ve herhangi bir yatırım aracını alma veya satma yönünde yatırımcıların kararlarını etkilemeyi amaçlamamaktadır. Yatırımcıların verecekleri yatırım kararları ile bu raporda bulunan görüş, bilgi ve veriler arasında bir bağlantı kurulamayacağı gibi, söz konusu kararların neticesinde oluşabilecek yanlışlık veya zararlardan kurum çalışanları ile Ulukartal Holding A.Ş. ve İntegral Yatırım Menkul Değerler A.Ş.'nin herhangi bir sorumluluğu bulunmamaktadır.

Bu rapordaki her türlü iç ve dış piyasa tablo ve grafikler, bu konularda resmi hizmet veren yetkili üçüncü kişi kurumlardan elde edilmiş olup, İntegral Yatırım Menkul Değerler A.Ş. tarafından herhangi bir maddi menfaat beklentisi olmaksızın genel anlamda bilgilendirmek amacıyla hazırlanmıştır. Bu raporda bulunan bilgiler belli bir gelirin sağlanmasına yönelik olarak verilmemektedir.