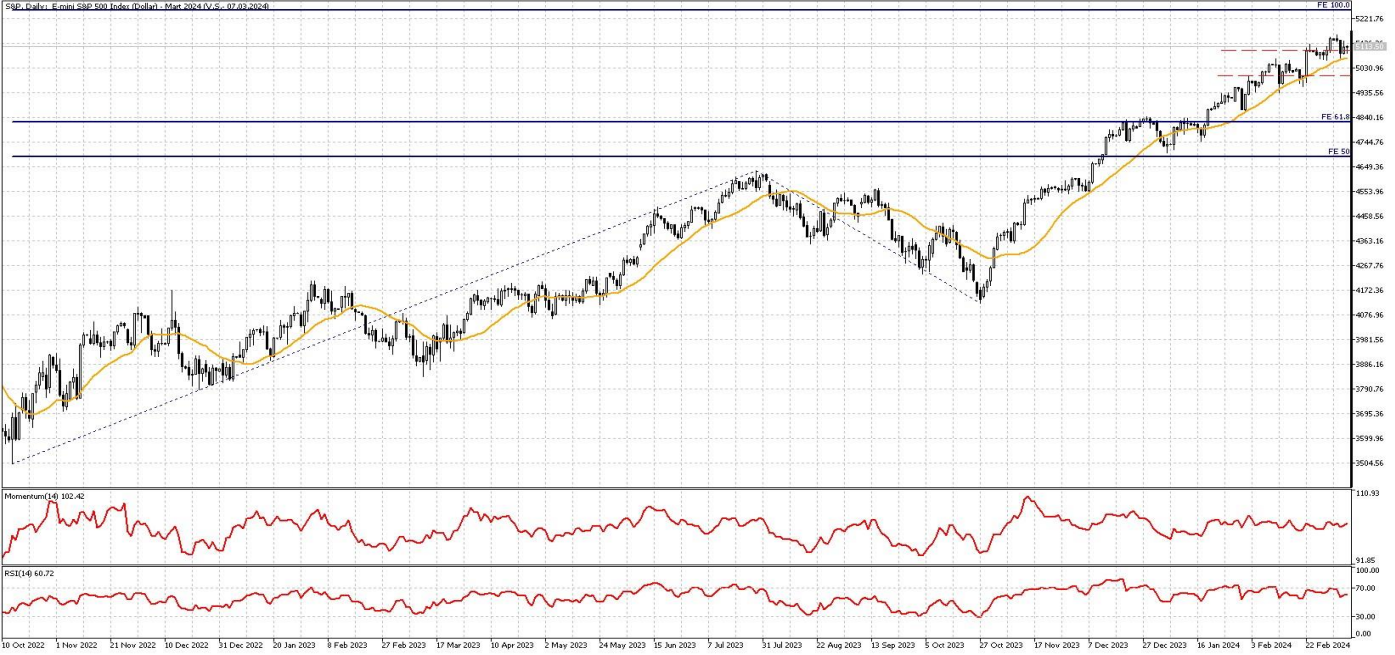


FOREX ENDEKS BÜLTENİ

S&P Günlük Grafik



Teknik Analiz: Destek bölgesi olarak belirttiğimiz ve aynı zamanda 22 günlük ortalamasına da yakın olan 5065 seviyesinden bulunduğu destekle birlikte tekrardan 5100 seviyesinin üzerine çıkan endekste 5100 seviyesi takip ediliyor olacak. Endeks 5100 seviyesinin üzerinde tutunabilirse 5200 ve %100 Fibonacci düzeltme bölgesi olan 5250 seviyeleri ilk direnç bölgeleri olarak önemini koruyor. Buna karşın 5100 seviyesi altında oluşabilecek fiyatlamalarda ise 5065 ve 5000 seviyelerine doğru geri çekilmeler görülebilir.

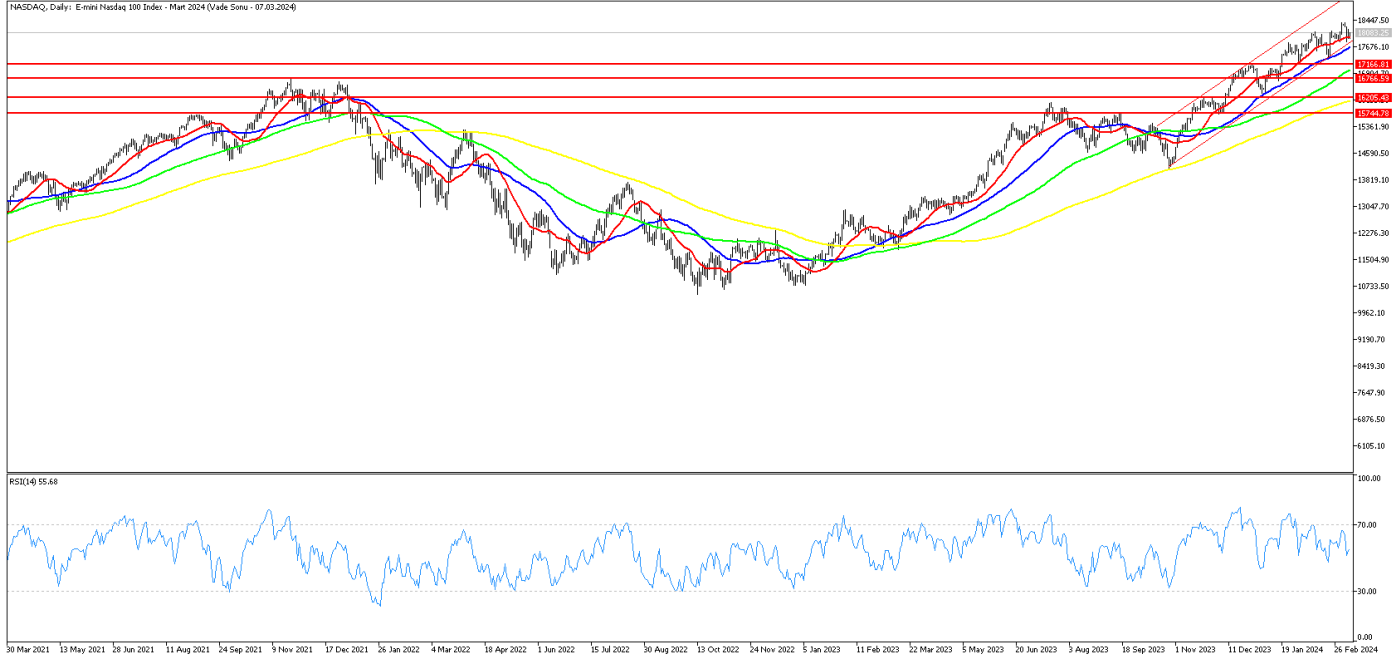
Dow Jones Günlük Grafik



Teknik Analiz: : Dow Jones endeksinde yukarı yönlü hareketlilikte 22 günlük hareketli ortalaması olan 38850 seviyesi direnç seviyesi olarak izlenebilir. Buna karşın satışlar derinleşirse 38400 seviyesi destek seviyesi olarak karşımıza çıkmaktadır.

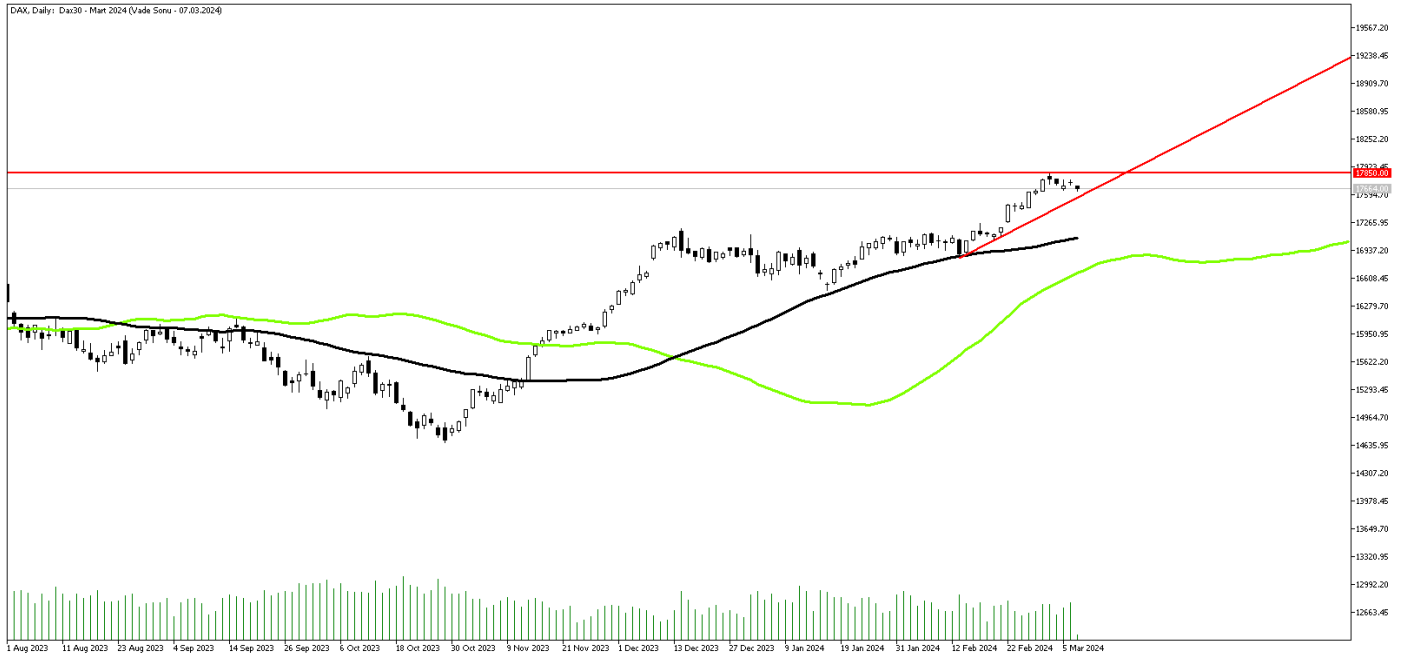
FOREX ENDEKS BÜLTENİ

Nasdaq Günlük Grafik



Teknik Analiz: Nasdaq 18000 Seviyesinin üzerinde fiyatlanıyor. 22 günlük hareketli ortalaması olan 17944 seviyesinin üzerinde fiyatlanan Nasdaq'da geri çekilme hareketlerinde destek seviyesi olarak takip edilebilir. Yukarı yönlü hareketlerde ise 18350 seviyesi direnç olabilir.

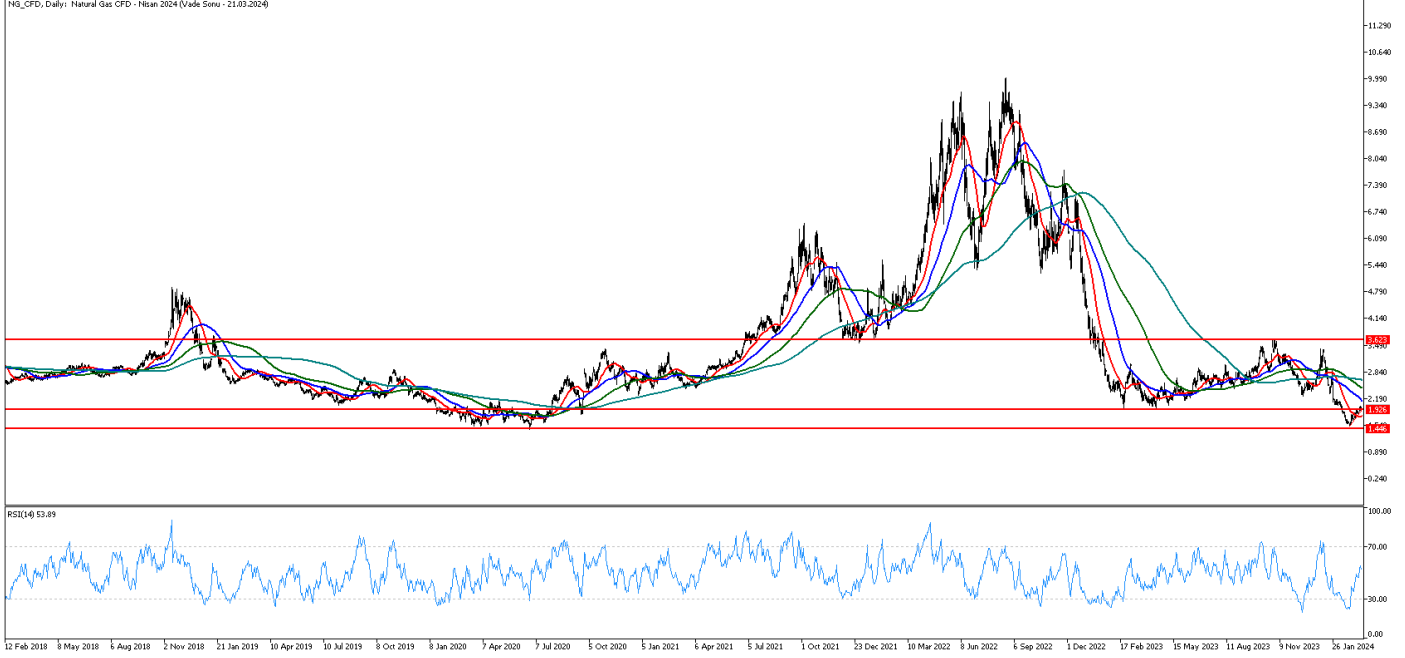
DAX Günlük Grafik



Teknik Analiz: Dax Endeksinde 17850 seviyesinden gelen satış baskısı ile birlikte zayıf görünüm hakim. Yükseliş hareketi hızlandığı takdirde tekrardan 17850 seviyesini test edebilir. Kar realizasyonunda ise 17450 seviyesini destek noktası olarak takip ediyoruz.

FOREX ENDEKS BÜLTENİ

NG-CFD Günlük Grafik



Teknik Analiz: Doğal gaz 22 günlük hareketli ortalaması olan 1.75 seviyesinin üzerinde fiyatlanıyor. Aşağı yönlü hareketlerde 1.76 seviyesi destek olabilir. 1.75 seviyesinin altında 1.50 varlığını koruyor. Yukarı yönlü hareketlerde 50 günlük ortalaması olan 2.13 seviyesi direnç seviyesi olarak izlenebilir.

FOREX ENDEKS BÜLTENİ

2023 yılı 4. Çeyrek itibariyle kar eden müşteri oranı %32, zarar eden müşteri oranı %68'dir.

Yasal Uyarı Notu: Burada yer alan yatırım bilgi, yorum ve tavsiyeleri yatırım danışmanlığı kapsamında değildir. Yatırım danışmanlığı hizmeti, yetkili kuruluşlar tarafından kişilerin risk ve getiri tercihleri dikkate alınarak kişiye özel sunulmaktadır. Burada yer alan yorum ve tavsiyeler ise genel niteliktedir. Bu tavsiyeler mali durumunuz ile risk ve getiri tercihlerinize uygun olmayabilir. Bu nedenle, sadece burada yer alan bilgilere dayanılarak yatırım kararı verilmesi beklentilerinize uygun sonuçlar doğurmayabilir.

Bu bilgiler ve görüşler önceden haber vermeksizin değiştirilebilir. İntegral Yatırım Menkul Değerler A.Ş. bilgilerin ve ifade edilen görüşlerin doğru, eksiksiz ve güncelleştirilmiş olduğuna dair (açıkça ifade edilmiş veya ima edilmiş) hiçbir beyan ve taahhütte bulunmaz. İçerik kesinlikle mali, hukuki, vergi veya diğer konularda bir tavsiye niteliği taşımadığı gibi, tamamen içeriğe dayalı olarak yatırım yapılmamalı veya karar alınmamalıdır. Herhangi bir yatırım konulu karar almadan önce bir uzmandan görüş alınmalıdır. Sorumluluğun Sınırlandırılması: İntegral Yatırım Menkul Değerler A.Ş. herhangi bir sınırlandırma olmaksızın, dolaylı, direkt veya bir fiilin sonucu olarak ortaya çıkan zararlar da dâhil olmak üzere her türlü kayıp ve hasarla ilgili sorumluluk kabul etmez.

Çekince: Bu rapor tarafımızca doğruluğu ve güvenilirliği kabul edilmiş kaynaklar kullanılarak hazırlanmış olup yatırımcılara kendi oluşturacakları yatırım kararlarında yardımcı olmayı hedeflemekte ve herhangi bir yatırım aracını alma veya satma yönünde yatırımcıların kararlarını etkilemeyi amaçlamamaktadır. Yatırımcıların verecekleri yatırım kararları ile bu raporda bulunan görüş, bilgi ve veriler arasında bir bağlantı kurulamayacağı gibi, söz konusu kararların neticesinde oluşabilecek yanlışlık veya zararlardan kurum çalışanları ile Ulukartal Holding A.Ş. ve İntegral Yatırım Menkul Değerler A.Ş.'nin herhangi bir sorumluluğu bulunmamaktadır.

Bu rapordaki her türlü iç ve dış piyasa tablo ve grafikler, bu konularda resmi hizmet veren yetkili üçüncü kişi kurumlardan elde edilmiş olup, İntegral Yatırım Menkul Değerler A.Ş. tarafından herhangi bir maddi menfaat beklentisi olmaksızın genel anlamda bilgilendirmek amacıyla hazırlanmıştır. Bu raporda bulunan bilgiler belli bir gelirin sağlanmasına yönelik olarak verilmemektedir.