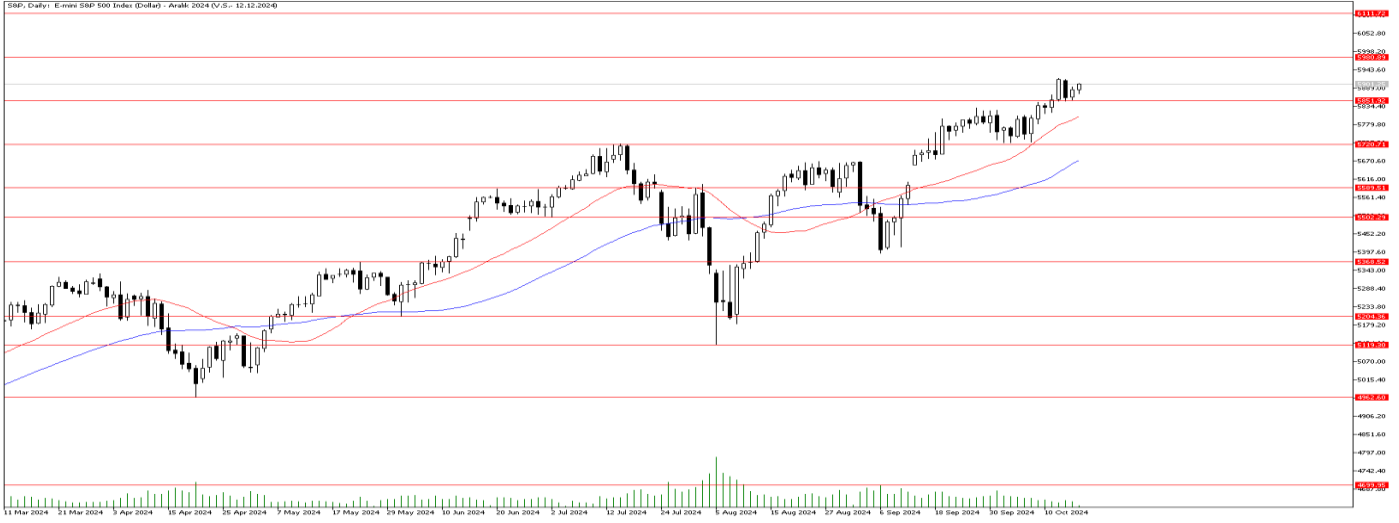


FOREX ENDEKS BÜLTENİ

S&PGünlükGrafik



Teknik Analiz: S&P Endeksi 5980 direncine doğru olan hareketinde momentum kaybı yaşayarak 5851 desteğine doğru hareket etti, ardından tekrar yukarı yönlü 5980 direncine hareket etti. 5980 direncinin üstünde kapanışlar olması halinde simetrik hedef olan 6111 direncine doğru hareketine devam etmesi beklenebilir. Harekette momentum kaybı yaşanması ve 5851 desteğinin altında kapanışlar olması halinde 5720 seviyesine doğru satışlar hız kazanabilir. 5720 desteğinin altında kapanışlar olması halinde 50 günlük hareketli ortalamasına doğru hareketine devam etmesi beklenebilir. 50 günlük hareketli ortalamasının da kırılmasıyla 5589 desteğine doğru hareketine devam etmesi beklenebilir.

Dow Jones Günlük Grafik



Teknik Analiz: Dow Jones CFD endeksinde ana yön yukarı olmaya devam ediyor. 43000 direncinin aşılması sonrasında 43444 seviyesine kadar yükselişine devam eden endeks, bu seviyeden gelen kar realizasyonları ile bir miktar geri çekilme yaşasa da 43000 seviyesinin üzerinde tutunmayı başardı. İlerleyen günlerde endekste 43000 seviyesinin üzerindeki kalıcılığın devam etmesi halinde yukarı yönlü risk iştahının artması ile 43444 zirvesi kırılabilir ve 43900 seviyesine kadar yükseliş yaşanabilir. Aşağı yönde oluşabilecek bir satış baskısı ile 43000 desteğinin altında gün sonu kapanışları gerçekleşmesi durumunda ise 22 günlük hareketli ortalamasının bulunduğu 42647 desteğine kadar geri çekilme yaşanabilir. Endekste 22 günlük hareketli ortalama seviyesini ana destek olarak takip etmeye devam ediyoruz.

İntegral Yatırım Menkul Değerler A.Ş.

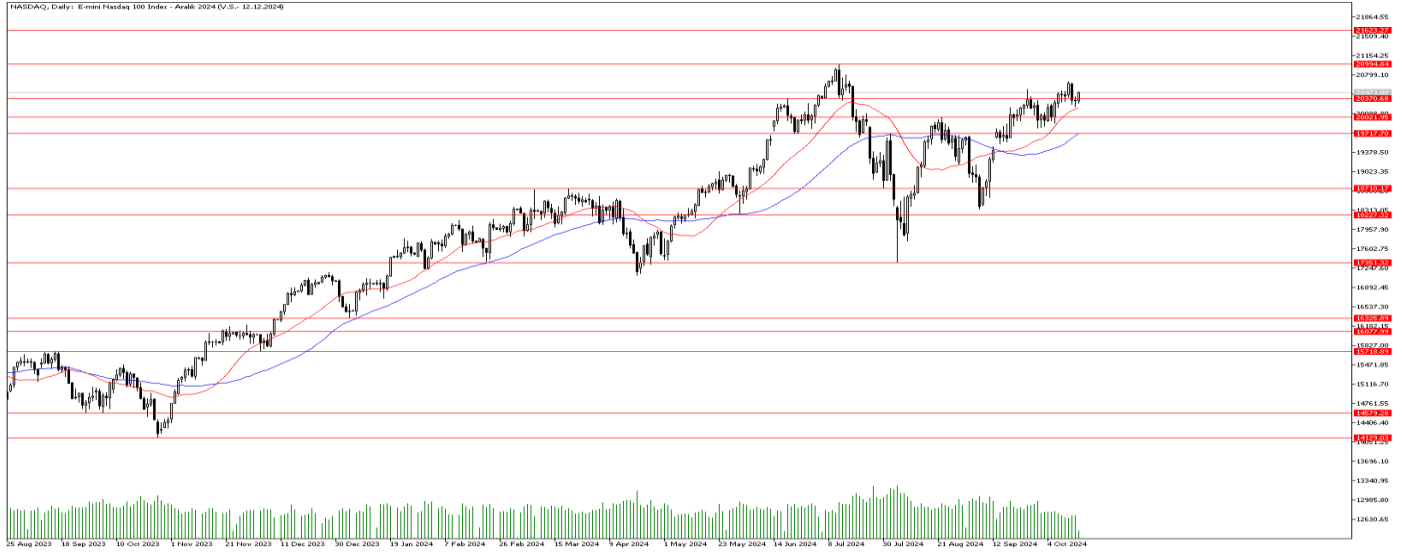
Maslak Mahallesi Saat Sokak Spine Tower No:5 Kat:2 34398 Sarıyer / İSTANBUL

t: 444 1 858 (ULU) • f: 0212 328 30 81 • Mersis No: 0 478 051 8427 000 17

www.integralyatirim.com.tr

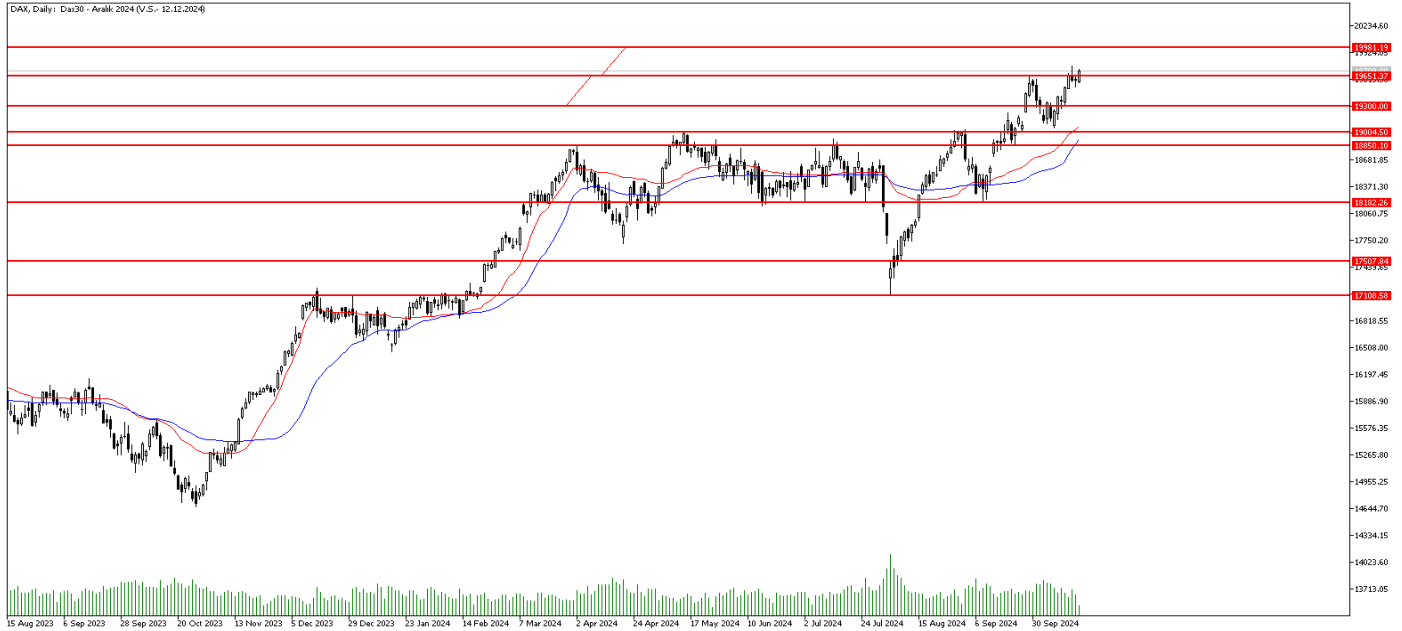
FOREX ENDEKS BÜLTENİ

Nasdaq Günlük Grafik



Teknik Analiz: Nasdaq CFD Endeksi 20370 desteğinin altını test ettikten sonra tekrar 20994 direncine doğru hareket etti. 20994 direncinin üstünde kapanışlar olması halinde simetrik hedef olan 21623 direncine doğru hareketine devam etmesi beklenebilir. Harekette bir momentum kaybı yaşanması ve 20370 desteğinin altında kapanışlar olması halinde 22 günlük hareketli ortalamasına doğru hareketine devam etmesi beklenebilir. 22 günlük hareketli ortalamının da kırılması halinde 20021 desteğine doğru satışlar hız kazanabilir.

DAX Günlük Grafik



Teknik Analiz: DAX CFD endeksi zirve bölgesi olan 19650 seviyesini yukarı yönlü kırdı. Bu seviye üzerinde kalıcı olmayı başarması durumunda 19980 seviyesine doğru alımlar hız kazanabilir. Bununla birlikte 19980 seviyesi yeni direnç bölgesi olarak takip edilebilir. Diğer yandan 19650 seviyesinin üzerinde tutunmakta başarılı olunamaması durumunda aşağı yönlü hareketlilik hız kazanabilir. Satışların tekrar hissedilmesi halinde 19300 seviyesi destek olarak karşımıza çıkıyor. Geri çekilmelerde bu seviyelerden tepki alımı gelmesi beklenebilir.

İntegral Yatırım Menkul Değerler A.Ş.

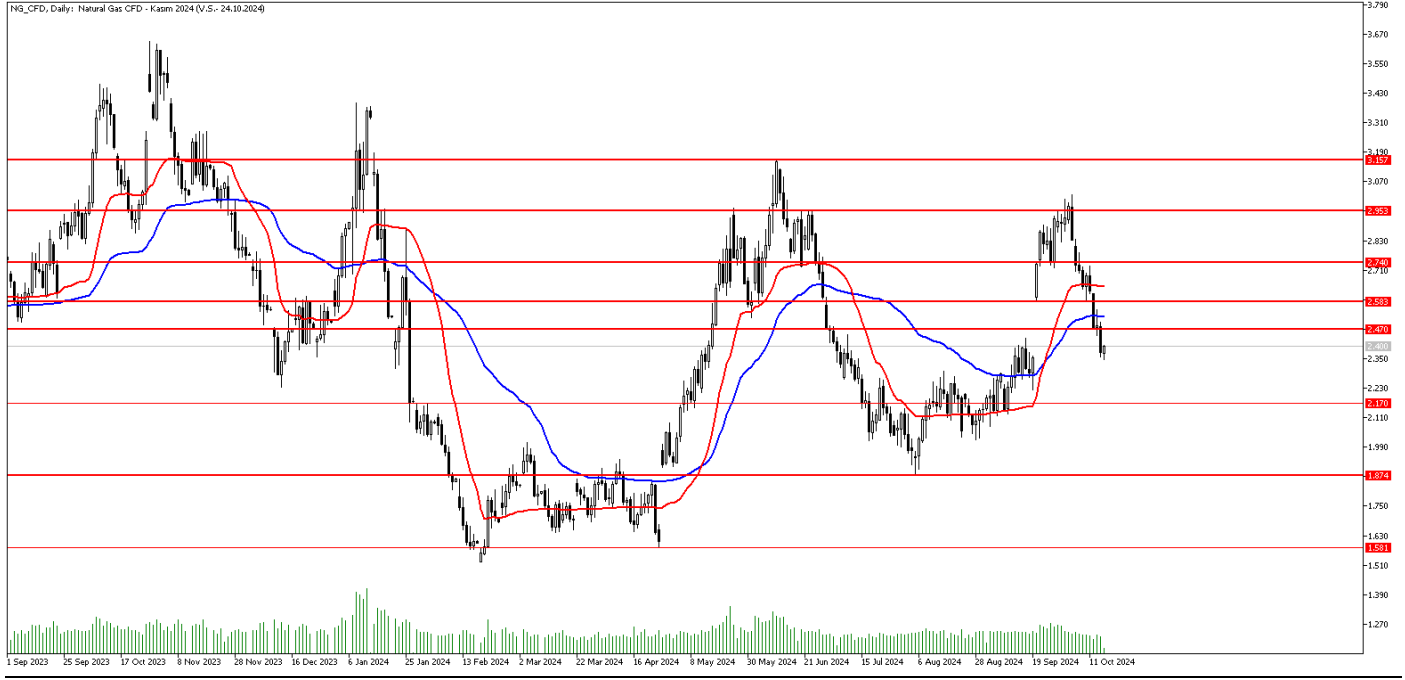
Maslak Mahallesi Saat Sokak Spine Tower No:5 Kat:2 34398 Sarıyer / İSTANBUL

t: 444 1 858 (ULU) • f: 0212 328 30 81 • Mersis No: 0 478 051 8427 000 17

www.integralyatirim.com.tr

FOREX ENDEKS BÜLTENİ

NG-CFD Günlük Grafik



Teknik Analiz: Doğal gaz CFD'sinde satış baskısı devam ediyor. Kritik destek olan 2.47 seviyesini aşağı yönlü kıran Doğal Gaz CFD'sinde aşağı yönlü hareketliliğin devam etmesi halinde 2.17 seviyesi destek olarak takip edilebilir. Öte yandan bu seviyelerden bir tepki alımı görmemiz durumunda 2.47 seviyesini aşmak ve üzerinde kapanış gerçekleştirmek önemli. Bu kapanışların gelmesi durumunda gelen alımların kalıcı olmasını ve 2.58 seviyesine doğru alımların hız kazanmasını bekleyebiliriz.

FOREX ENDEKS BÜLTENİ

2024 yılı 3. Çeyrek itibariyle kar eden müşteri oranı %30, zarar eden müşteri oranı %70'dür.

Yasal Uyarı Notu: Burada yer alan yatırım bilgi, yorum ve tavsiyeleri yatırım danışmanlığı kapsamında değildir. Yatırım danışmanlığı hizmeti, yetkili kuruluşlar tarafından kişilerin risk ve getiri tercihleri dikkate alınarak kişiye özel sunulmaktadır. Burada yer alan yorum ve tavsiyeler ise genel niteliktedir. Bu tavsiyeler mali durumunuz ile risk ve getiri tercihlerinize uygun olmayabilir. Bu nedenle, sadece burada yer alan bilgilere dayanılarak yatırım kararı verilmesi beklentilerinize uygun sonuçlar doğurmayabilir.

Bu bilgiler ve görüşler önceden haber vermeksizin değiştirilebilir. İntegral Yatırım Menkul Değerler A.Ş. bilgilerin ve ifade edilen görüşlerin doğru, eksiksiz ve güncelleştirilmiş olduğuna dair (açıkça ifade edilmiş veya ima edilmiş) hiçbir beyan ve taahhütte bulunmaz. İçerik kesinlikle mali, hukuki, vergi veya diğer konularda bir tavsiye niteliği taşımadığı gibi, tamamen içeriğe dayalı olarak yatırım yapılmamalı veya karar alınmamalıdır. Herhangi bir yatırım konulu karar almadan önce bir uzmandan görüş alınmalıdır. Sorumluluğun Sınırlandırılması: İntegral Yatırım Menkul Değerler A.Ş. herhangi bir sınırlandırma olmaksızın, dolaylı, direkt veya bir fiilin sonucu olarak ortaya çıkan zararlar da dâhil olmak üzere her türlü kayıp ve hasarla ilgili sorumluluk kabul etmez.

Çekince: Bu rapor tarafımızca doğruluğu ve güvenilirliği kabul edilmiş kaynaklar kullanılarak hazırlanmış olup yatırımcılara kendi oluşturacakları yatırım kararlarında yardımcı olmayı hedeflemekte ve herhangi bir yatırım aracını alma veya satma yönünde yatırımcıların kararlarını etkilemeyi amaçlamamaktadır. Yatırımcıların verecekleri yatırım kararları ile bu raporda bulunan görüş, bilgi ve veriler arasında bir bağlantı kurulamayacağı gibi, söz konusu kararların neticesinde oluşabilecek yanlışlık veya zararlardan kurum çalışanları ile Ulukartal Holding A.Ş. ve İntegral Yatırım Menkul Değerler A.Ş.'nin herhangi bir sorumluluğu bulunmamaktadır.

Bu rapordaki her türlü iç ve dış piyasa tablo ve grafikler, bu konularda resmi hizmet veren yetkili üçüncü kişi kurumlardan elde edilmiş olup, İntegral Yatırım Menkul Değerler A.Ş. tarafından herhangi bir maddi menfaat beklentisi olmaksızın genel anlamda bilgilendirmek amacıyla hazırlanmıştır. Bu raporda bulunan bilgiler belli bir gelirin sağlanmasına yönelik olarak verilmemektedir.