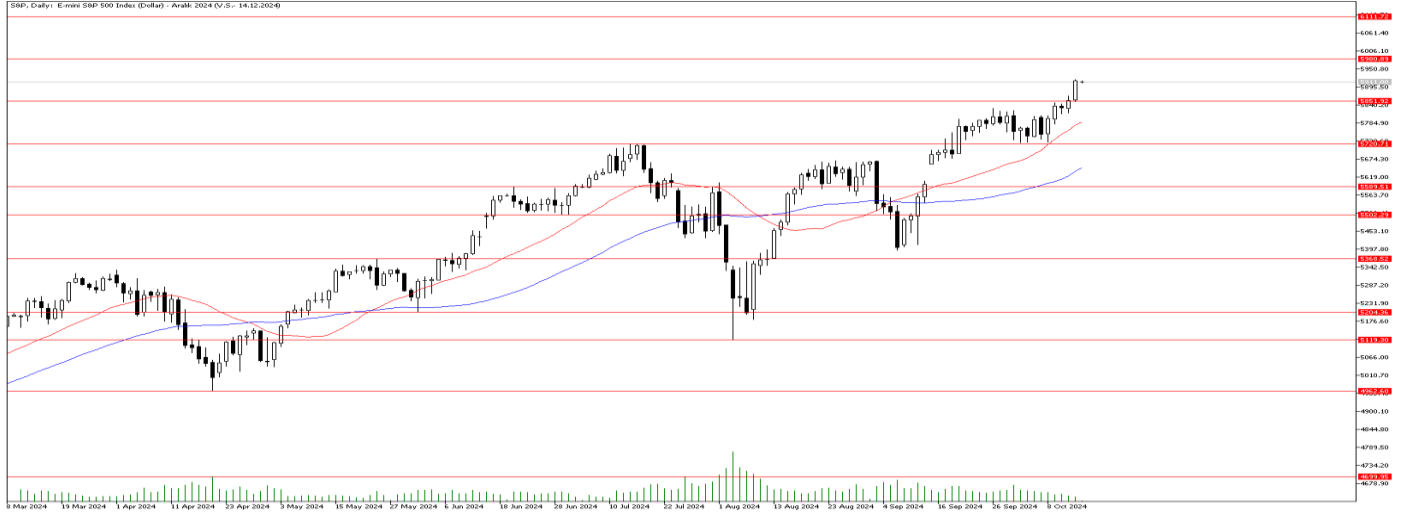


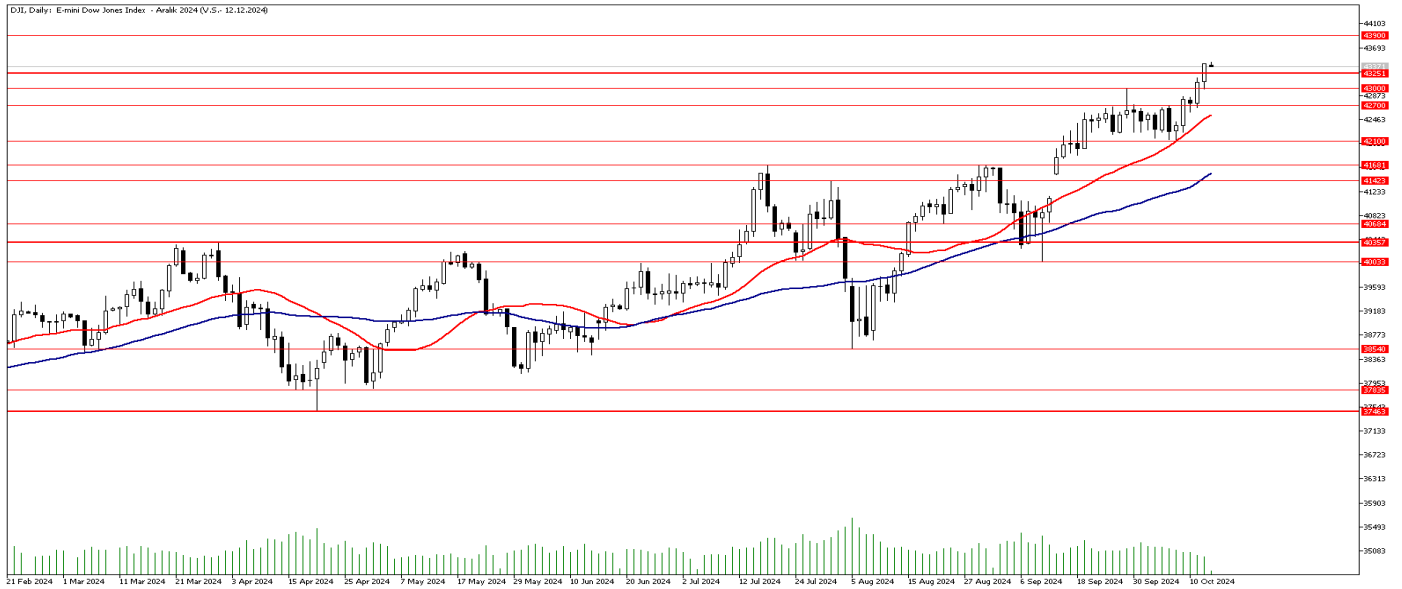
FOREX ENDEKS BÜLTENİ

S&P Günlük Grafik



Teknik Analiz: S&P Endeksi 5851 direncini kırdı. Ardından 5980 direncine doğru hareket etti. 5980 direncinin üstünde kapanışlar olması halinde simetrik hedef olan 6111 direncine doğru hareketine devam etmesi beklenebilir. Harekette momentum kaybı yaşanması ve 22 günlük hareketli ortalamanın altında kapanışlar olması halinde 5851 seviyesine doğru satışlar hız kazanabilir. 5851 desteğinin altında kapanışlar olması halinde 50 günlük hareketli ortalamasına doğru hareketine devam etmesi beklenebilir. 50 günlük hareketli ortalamasının da kırılmasıyla 5589 desteğine doğru hareketine devam etmesi beklenebilir.

Dow Jones Günlük Grafik



Teknik Analiz: Dow Jones CFD endeksi 43000 direncini aşmasının ardından yukarı yönde ivme kazanarak yeni rekor seviyelere ulaştı. Dün 43414 seviyesinden gerçekleşen rekor kapanış sonrası bugün de zirvede tutunmaya devam eden endeks seans içi 43444 seviyesini test etti. İlerleyen günlerde 43250 seviyesinin üzerindeki günlük kapanışların devam etmesi halinde Dow Jones CFD endeksindeki yükseliş ivmesi 43900 seviyeye kadar devam edebilir. 43000 seviyesinin aşağı yönde kırılması halinde ise endekste ana destek olan 22 günlük hareketli ortalamasının bulunduğu 42544 seviyesine kadar teknik düzeltme yaşanabilir. 22 günlük hareketli ortalama desteği altında günlük kapanışlar gelmediği sürece Dow Jones CFD endeksinde ana yön yukarı olmaya devam ediyor.

İntegral Yatırım Menkul Değerler A.Ş.

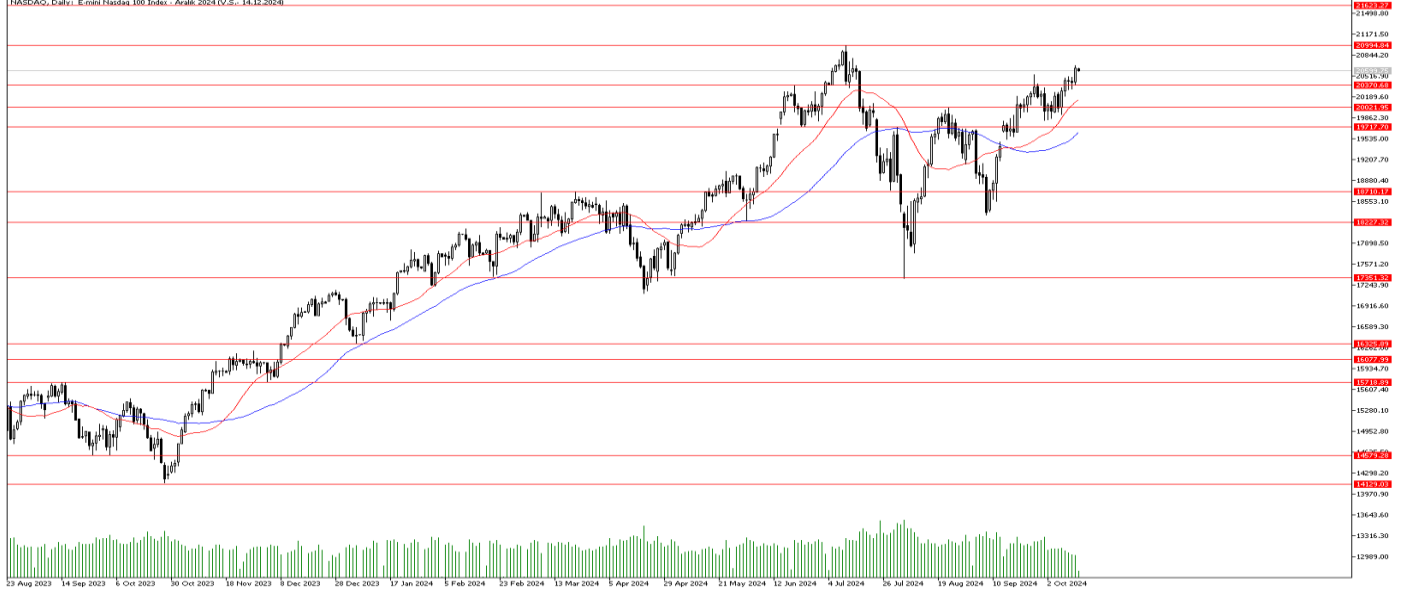
Maslak Mahallesi Saat Sokak Spine Tower No:5 Kat:2 34398 Sarıyer / İSTANBUL

t: 444 1 858 (ULU) • f: 0212 328 30 81 • Mersis No: 0 478 051 8427 000 17

www.integralyatirim.com.tr

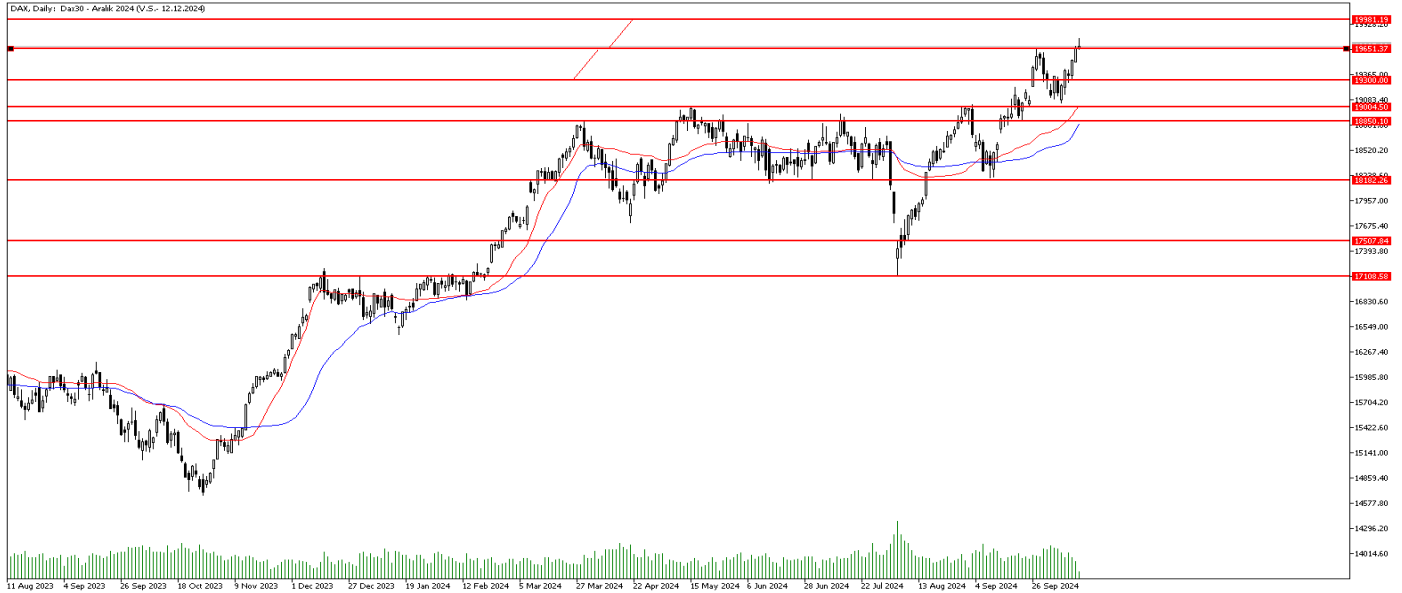
FOREX ENDEKS BÜLTENİ

Nasdaq Günlük Grafik



Teknik Analiz: Nasdaq CFD Endeksi 20994 direncine doğru olan hareketine devam etti. 20994 direncinin üstünde kapanışlar olması halinde simetrik hedef olan 21623 direncine doğru hareketine devam etmesi beklenebilir. Harekette bir momentum kaybı yaşanması ve 20370 desteğinin altında kapanışlar olması halinde 22 günlük hareketli ortalamasına doğru hareketine devam etmesi beklenebilir. 22 günlük hareketli ortalamanın da kırılması halinde 20021 desteğine doğru satışlar hız kazanabilir.

DAX Günlük Grafik



Teknik Analiz: DAX CFD endeksi zirve seviyesi olan 19650 seviyesini yukarı yönlü kırdı. Bu seviyesinin üzerinde kapanışlar gelmesi halinde bu yükseliş hareketinin devam etmesini veya burada kalıcılık sağlaması beklenebilir. Yukarı yönlü hareketliliğin devam etmesi halinde 19980 seviyesi direnç olarak karşımıza çıkabilir. Öte yandan bu seviyelerde kalıcılık sağlayamaması durumunda tekrar satış baskısı hissedilmesi mümkün. Aşağı yönlü hareketliliğin devam etmesi halinde 19300 seviyesi destek olarak takip edilmeye devam edilebilir. Bu seviyenin de aşağı yönlü kırılması halinde alt tarafta 22 günlük hareketli ortalamasında bulunduğu 19000 seviyesi kritik destek olarak izlenebilir.

İntegral Yatırım Menkul Değerler A.Ş.

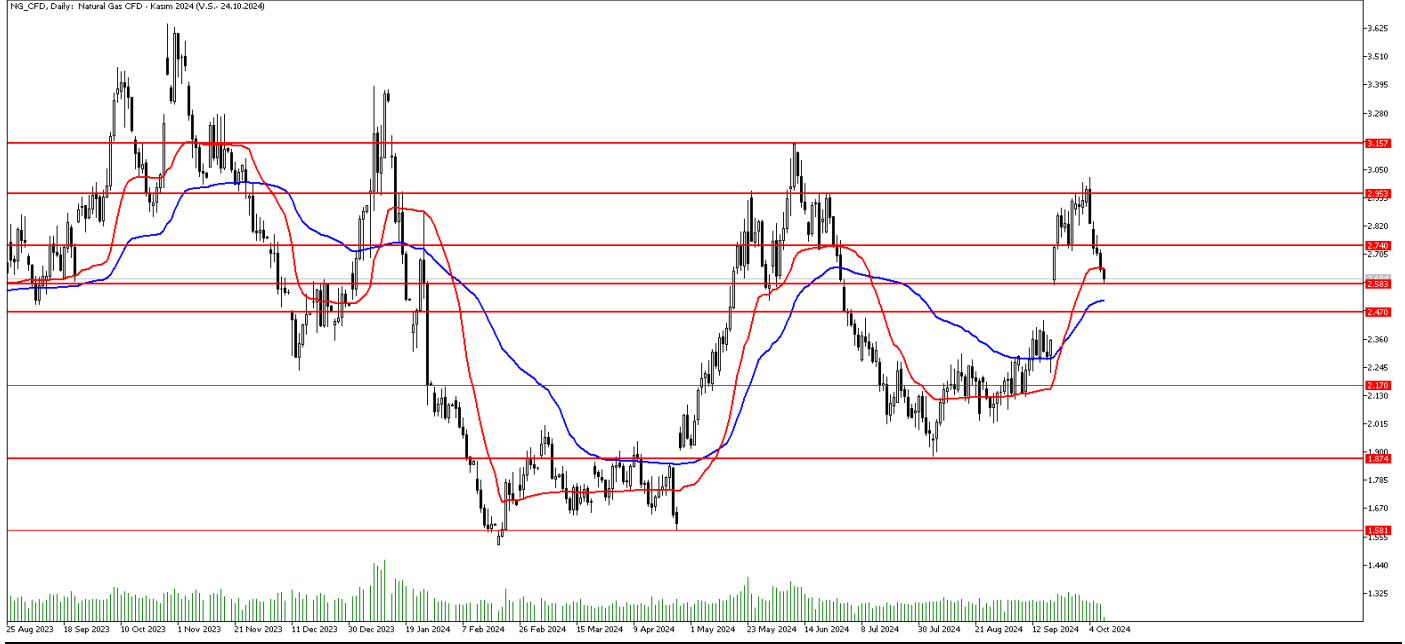
Maslak Mahallesi Saat Sokak Spine Tower No:5 Kat:2 34398 Sarıyer / İSTANBUL

t: 444 1 858 (ULU) • f: 0212 328 30 81 • Mersis No: 0 478 051 8427 000 17

www.integralyatirim.com.tr

FOREX ENDEKS BÜLTENİ

NG-CFD Günlük Grafik



Teknik Analiz: Doğal gaz CFD'sinde aşağı yönlü hareketlilik devam ediyor. Kritik destek seviyesi olan 2.58 bölgesinin üzerinde tutunmakta başarılı olamayan Doğal Gaz, bu seviyeyi aşağı yönlü kırarak satış baskısını hızlandırdı. Bu noktada 2.47 seviyesi kritik. Bu seviyenin üzerinde tutunmakta başarılı olunamaması durumunda aşağı yönlü hareketlilik hız kazanabilir. Bununla birlikte alt tarafta bulunan 2.17 seviyesi destek noktası olarak karşımıza çıkıyor. Öte yandan tepki alımı görmemiz durumunda ise 2.58 seviyesi direnç olarak izlenebilir. Bu seviyenin de aşılması durumunda 2.74 seviyesine doğru alımlar hız kazanabilir.

FOREX ENDEKS BÜLTENİ

2024 yılı 3. Çeyrek itibariyle kar eden müşteri oranı %30, zarar eden müşteri oranı %70'dür.

Yasal Uyarı Notu: Burada yer alan yatırım bilgi, yorum ve tavsiyeleri yatırım danışmanlığı kapsamında değildir. Yatırım danışmanlığı hizmeti, yetkili kuruluşlar tarafından kişilerin risk ve getiri tercihleri dikkate alınarak kişiye özel sunulmaktadır. Burada yer alan yorum ve tavsiyeler ise genel niteliktedir. Bu tavsiyeler mali durumunuz ile risk ve getiri tercihlerinize uygun olmayabilir. Bu nedenle, sadece burada yer alan bilgilere dayanılarak yatırım kararı verilmesi beklentilerinize uygun sonuçlar doğurmayabilir.

Bu bilgiler ve görüşler önceden haber vermeksizin değiştirilebilir. İntegral Yatırım Menkul Değerler A.Ş. bilgilerin ve ifade edilen görüşlerin doğru, eksiksiz ve güncelleştirilmiş olduğuna dair (açıkça ifade edilmiş veya ima edilmiş) hiçbir beyan ve taahhütte bulunmaz. İçerik kesinlikle mali, hukuki, vergi veya diğer konularda bir tavsiye niteliği taşımadığı gibi, tamamen içeriğe dayalı olarak yatırım yapılmamalı veya karar alınmamalıdır. Herhangi bir yatırım konulu karar almadan önce bir uzmandan görüş alınmalıdır. Sorumluluğun Sınırlandırılması: İntegral Yatırım Menkul Değerler A.Ş. herhangi bir sınırlandırma olmaksızın, dolaylı, direkt veya bir fiilin sonucu olarak ortaya çıkan zararlar da dâhil olmak üzere her türlü kayıp ve hasarla ilgili sorumluluk kabul etmez.

Çekince: Bu rapor tarafımızca doğruluğu ve güvenilirliği kabul edilmiş kaynaklar kullanılarak hazırlanmış olup yatırımcılara kendi oluşturacakları yatırım kararlarında yardımcı olmayı hedeflemekte ve herhangi bir yatırım aracını alma veya satma yönünde yatırımcıların kararlarını etkilemeyi amaçlamamaktadır. Yatırımcıların verecekleri yatırım kararları ile bu raporda bulunan görüş, bilgi ve veriler arasında bir bağlantı kurulamayacağı gibi, söz konusu kararların neticesinde oluşabilecek yanlışlık veya zararlardan kurum çalışanları ile Ulukartal Holding A.Ş. ve İntegral Yatırım Menkul Değerler A.Ş.'nin herhangi bir sorumluluğu bulunmamaktadır.

Bu rapordaki her türlü iç ve dış piyasa tablo ve grafikler, bu konularda resmi hizmet veren yetkili üçüncü kişi kurumlardan elde edilmiş olup, İntegral Yatırım Menkul Değerler A.Ş. tarafından herhangi bir maddi menfaat beklentisi olmaksızın genel anlamda bilgilendirmek amacıyla hazırlanmıştır. Bu raporda bulunan bilgiler belli bir gelirin sağlanmasına yönelik olarak verilmemektedir.