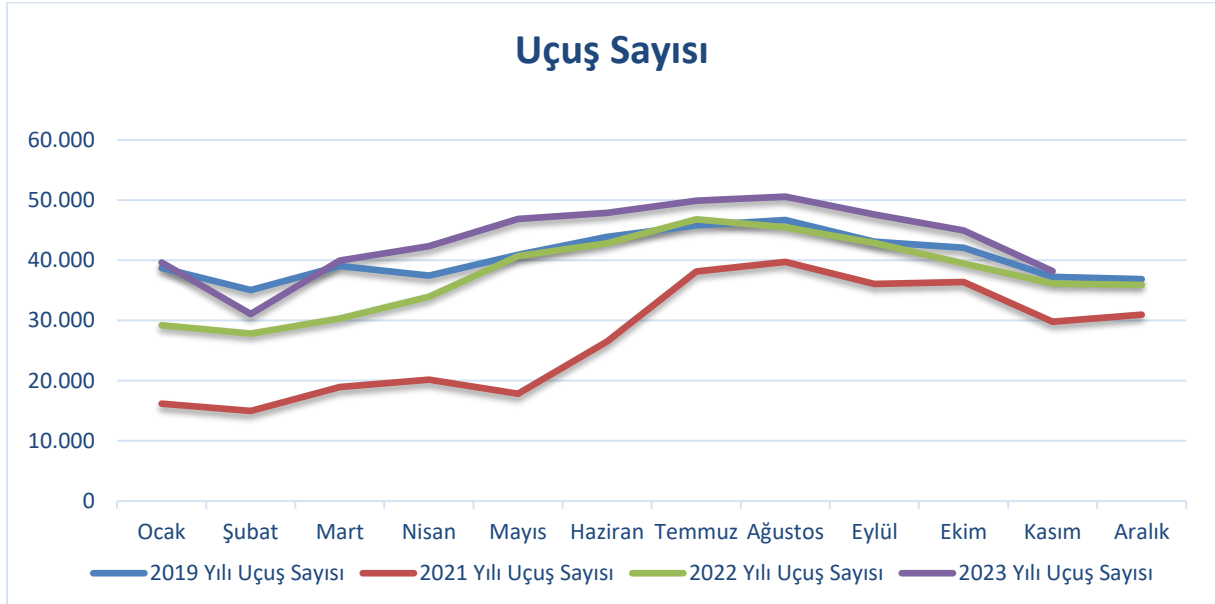


THYAO Trafik Sonuçları Raporu

Dikkat Çekenler

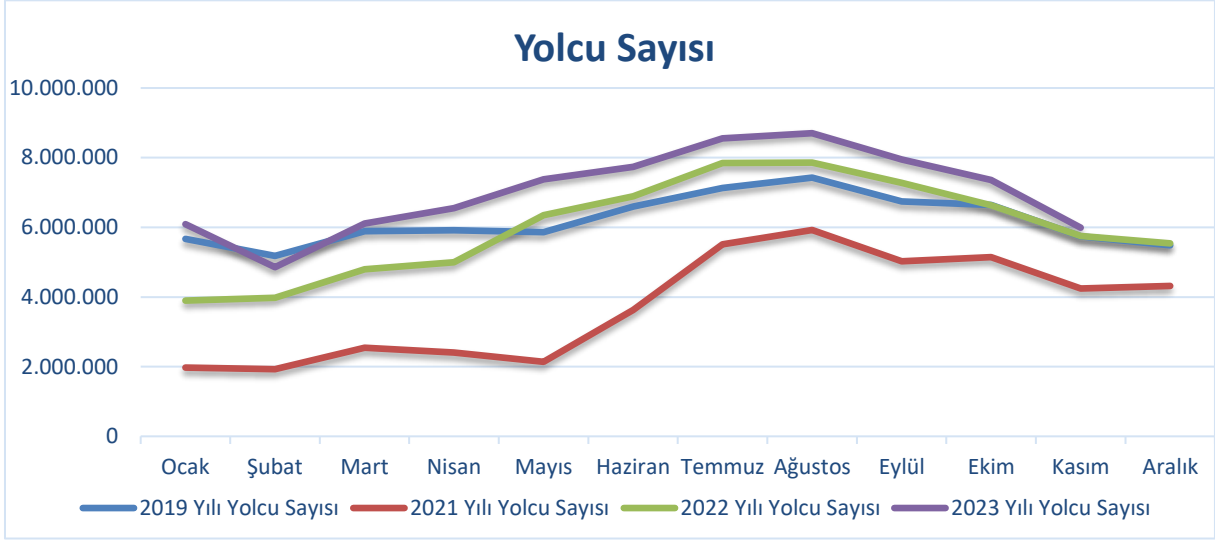
- 2023 yılının Kasım ayında uçuş sayısı bir önceki yılın aynı dönemine göre %5,7, bir önceki yılın aynı dönemine göre ise %28,2 artış göstermiştir.
- 2023 yılının Kasım ayında yolcu sayısı yıllık bazda %4,1 artarak güçlü pozitif görünümünü korudu.
- 2023 yılının Kasım ayında doluluk oranı 2,7 puan azalarak %80,4 olarak gerçekleşti. Kasım ayındaki geri çekilmeye yurtdışı tarafındaki 3,1 puanlık azalma etkili oldu.
- Kargo ve posta taşımacılığı faaliyeti bir önceki yılın aynı dönemine göre %11,0 artış göstererek Kasım ayında 153,5 bin ton olarak gerçekleşti. Kargo ve posta taşımacılığının %97,3'ünü oluşturan yurtdışı tarafının %12,2 artış göstermesi yıllık bazda %11,0 artışta ana etken oldu.

Uçuş Sayısı (Yolcu Seferleri)



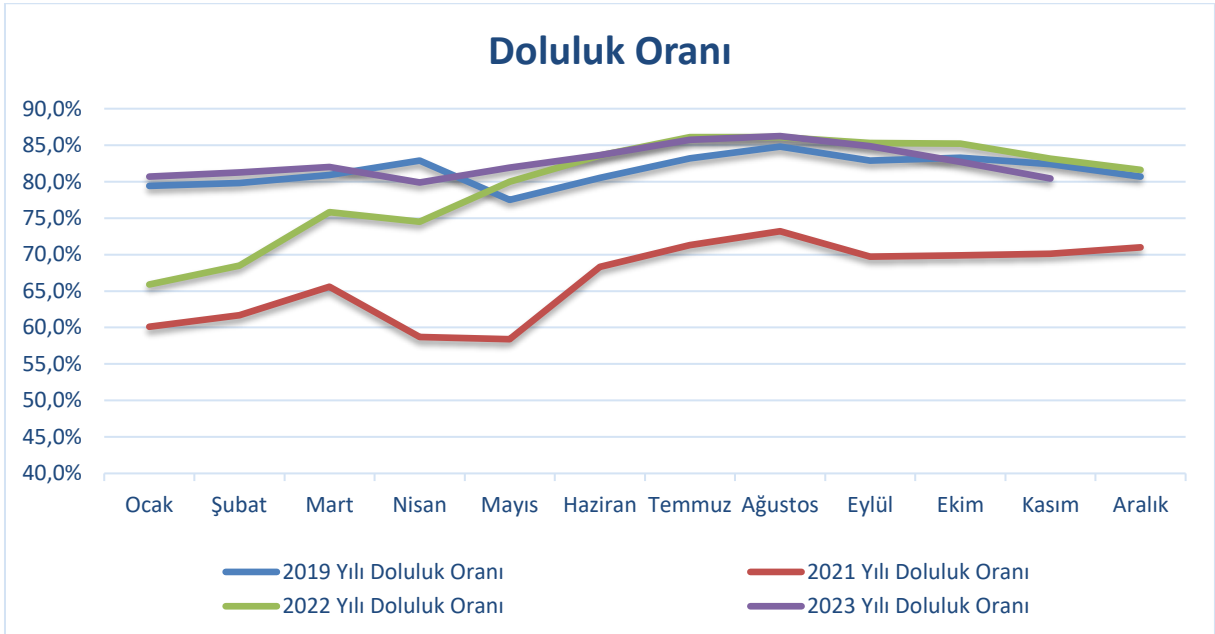
Türk Hava Yolları (THYAO) tarafından 2023 yılının Kasım ayında gerçekleştirilen uçuş sayısı bir önceki yılın aynı dönemine göre %5,7 artarak 38,2 bine yükselmiştir. Kasım ayında yıllık bazda yurtiçi uçuş sayısı %1,8, yurtdışı uçuş sayısı ise %8,3 artış göstermiştir. Pandemi öncesi dönem olan 2019 yılına göre karşılaştığımızda ise uçuş sayısı %2,6 artış göstermiştir. Bu sonuçla birlikte THYAO'nun uçuş sayısı, ilk 11 ayda 2019 yılının aynı dönemine göre %6,5 artışla 479,1 bin seviyesinde gerçekleşmiştir.

Yolcu Sayısı



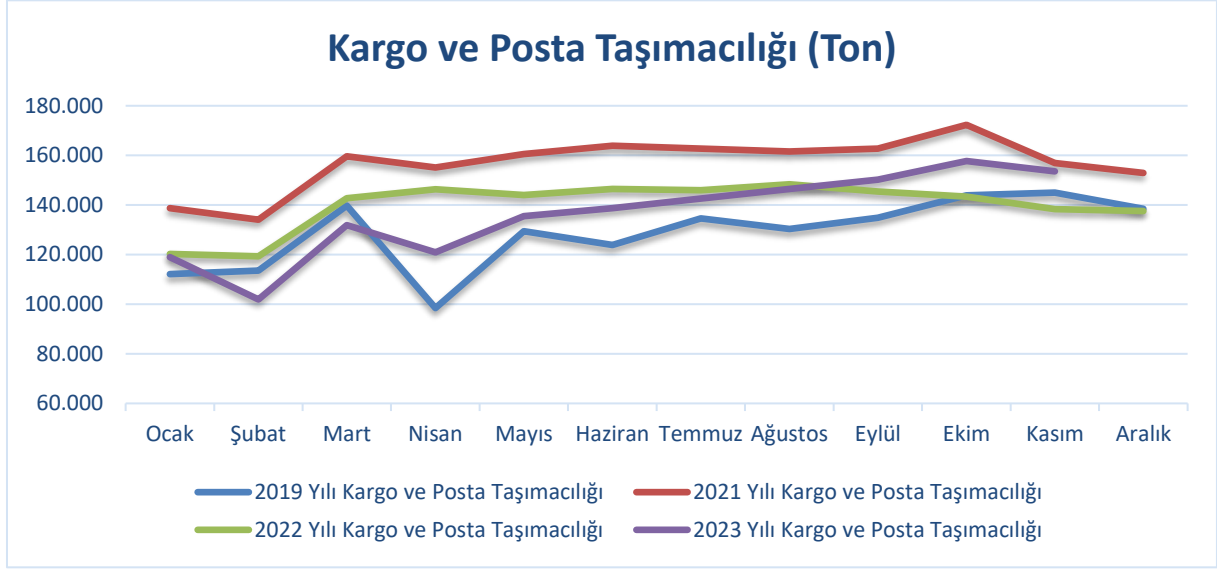
Türk Hava Yolları (THYAO) tarafından 2023 yılının Kasım ayında ulaşılan yolcu sayısı yıllık bazda %4,1 artarak 5,98 milyon seviyesine ulaşmıştır. Yurtiçi yolcu sayısı %5,1, yurtdışı yolcu sayısı ise %3,5 artış göstermiştir. Pandemi öncesi dönem olan 2019 yılına göre karşılaştırdığımızda ise yolcu sayısı yıllık bazda %4,3 artış göstermiştir. Bu sonuçla birlikte THYAO'nun yolcu sayısı, ilk 11 ayda 2019 yılının aynı dönemine göre %12,3 artarak 77,3 milyon seviyesinde gerçekleşmiştir.

Doluluk Oranı



Türk Hava Yolları (THYAO) tarafından 2023 yılının Kasım ayında gerçekleşen doluluk oranı bir önceki yılın aynı dönemine göre 2,7 puan azalarak %80,4 seviyesinde gerçekleşti. Doluluk oranı yurtiçinde 0,6 puan artarken yurtdışı doluluk oranı ise 3,1 puan azalış göstermiştir. Pandemi öncesi dönem olan 2019 yılına göre karşılaştırdığımızda ise doluluk oranı 2,0 puan azalmıştır.

Kargo ve Posta Taşımacılığı



Türk Hava Yolları (THYAO) tarafından 2023 yılının Kasım ayında gerçekleşen kargo ve posta taşımacılığı bir önceki yılın aynı dönemine göre %11,0 artarak 153.525 ton olarak gerçekleşmiştir. Kargo ve posta taşımacılığı yurtiçinde %20,5 azalırken yurtdışında ise %12,2 artış göstermiştir. Pandemi öncesi dönem olan 2019 yılına göre karşılaştırdığımızda ise kargo ve posta taşımacılığı %5,9 artış gösterdi. Bu sonuçla birlikte THYAO'nun kargo ve posta taşımacılığı, ilk 11 ayda 2019 yılının aynı dönemine göre %6,6 artarak 1.498,4 bin ton seviyesinde gerçekleşmiştir.

Sermaye Piyasası Kurulunun Seri:V, No:55 Yatırım Danışmanlığı Faaliyetine ve Bu Faaliyette Bulunacak Kurumlara İlişkin Esaslar Hakkında Tebliğ'i Uyarınca Yayımlanan Uyarı Notu:

Burada yer alan yatırım bilgi, yorum ve tavsiyeleri yatırım danışmanlığı kapsamında değildir. Yatırım danışmanlığı hizmeti, yetkili kuruluşlar tarafından kişilerin risk ve getiri tercihleri dikkate alınarak kişiye özel sunulmaktadır. Burada yer alan yorum ve tavsiyeler ise genel niteliktedir. Bu tavsiyeler mali durumunuz ile risk ve getiri tercihlerinize uygun olmayabilir. Bu nedenle, sadece burada yer alan bilgilere dayanılarak yatırım kararı verilmesi beklentilerinize uygun sonuçlar doğurmayabilir.

Çekince: Bu bilgiler ve görüşler önceden haber vermeksizin değiştirilebilir. İntegral Yatırım Menkul Değerler A.Ş. bilgilerin ve ifade edilen görüşlerin doğru, eksiksiz ve güncelleştirilmiş olduğuna dair (açıkça ifade edilmiş veya ima edilmiş) hiçbir beyan ve taahhütte bulunmaz. Herhangi bir yatırım konulu karar almadan önce bir uzmandan görüş alınmalıdır.

Sorumluluğun Sınırlandırılması: İntegral Yatırım Menkul Değerler A.Ş. herhangi bir sınırlandırma olmaksızın, dolaylı, direkt veya bir fiilin sonucu olarak ortaya çıkan zararlar da dâhil olmak üzere her türlü kayıp ve hasarla ilgili sorumluluk kabul etmez. Bu rapor tarafımızca doğruluğu ve güvenilirliği kabul edilmiş kaynaklar kullanılarak hazırlanmış olup yatırımcılara kendi oluşturacakları yatırım kararlarında yardımcı olmayı hedeflemekte ve herhangi bir yatırım aracını alma veya satma yönünde yatırımcıların kararlarını etkilemeyi amaçlamamaktadır. Yatırımcıların verecekleri yatırım kararları ile bu raporda bulunan görüş, bilgi ve veriler arasında bir bağlantı kurulamayacağı gibi, söz konusu kararların neticesinde oluşabilecek yanlışlık veya zararlardan kurum çalışanları ile Ulukartal Holding A.Ş. ve İntegral Yatırım Menkul Değerler A.Ş.'nin herhangi bir sorumluluğu bulunmamaktadır.