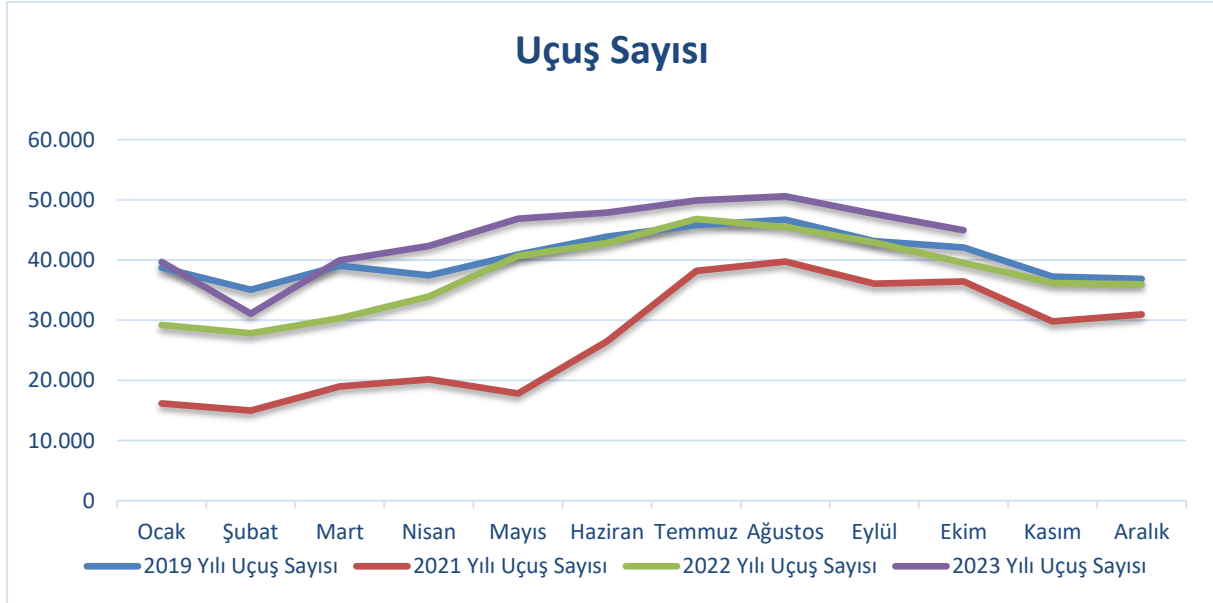


THYAO Trafik Sonuçları Raporu

Dikkat Çekenler

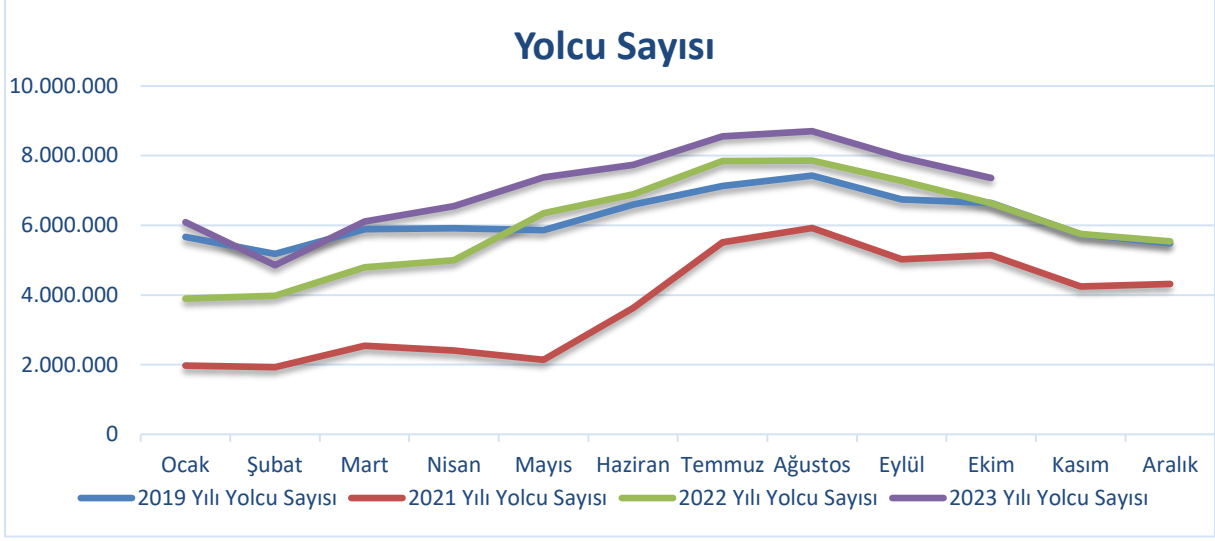
- 2023 yılının Ekim ayında uçuş sayısı bir önceki yılın aynı dönemine göre %13,8, pandemi öncesi dönem olan 2019 yılına göre ise %6,8 artış göstermiştir.
- 2023 yılının Ekim ayında yolcu sayısı yıllık bazda %10,9, 2021 yılına göre %42,9, 2019 yılına göre ise %10,7 artış göstererek 7,36 milyon olarak gerçekleşti.
- 2023 yılının Ekim ayında doluluk oranı 2,5 puan azalarak %82,7 olarak gerçekleşti. Ekim ayında hem yurtiçi hem yurtdışı tarafında doluluk oranı azalmıştır.
- Kargo ve posta taşımacılığı faaliyeti bir önceki yılın aynı dönemine göre %9,9 artış göstererek Ekim ayında 157,6 bin ton olarak gerçekleşmiştir. Kargo taşımacılığı Eylül ve Ekim aylarında üst üste artış göstermiştir.

Uçuş Sayısı (Yolcu Seferleri)



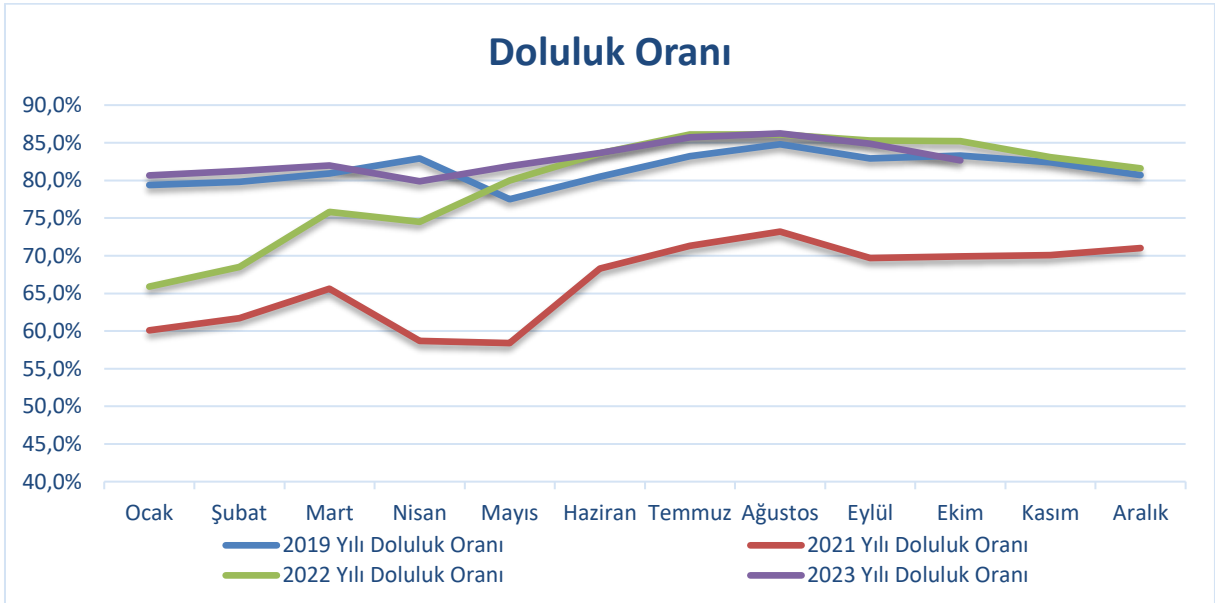
Türk Hava Yolları (THYAO) tarafından 2023 yılının Ekim ayında gerçekleştirilen uçuş sayısı bir önceki yılın aynı dönemine göre %13,8 artarak 44,9 bine yükselmiştir. Ekim ayında yıllık bazda yurtiçi uçuş sayısı %18,2, yurtdışı uçuş sayısı ise %11,1 artış göstermiştir. Pandemi öncesi dönem olan 2019 yılına göre karşılaştığımızda ise uçuş sayısı %6,8 artış göstermiştir. Bu sonuçla birlikte THYAO'nun uçuş sayısı, ilk 10 ayda 2019 yılının aynı dönemine göre %6,8 artışla 440,9 bin seviyesinde gerçekleşmiştir.

Yolcu Sayısı



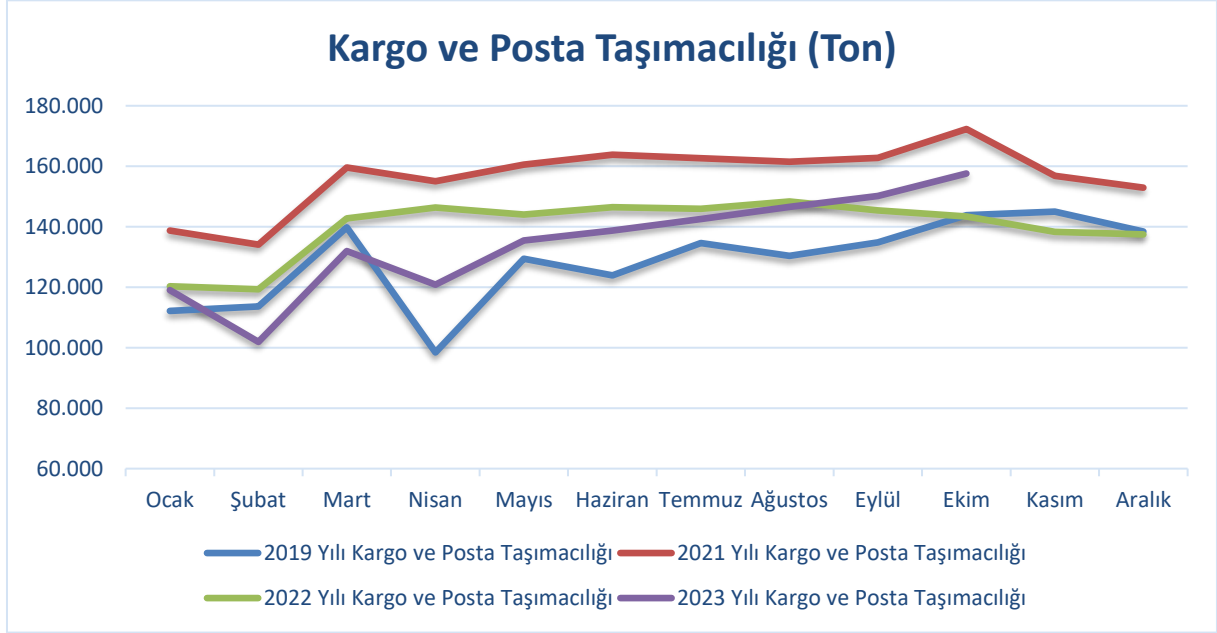
Türk Hava Yolları (THYAO) tarafından 2023 yılının Ekim ayında ulaşılan yolcu sayısı yıllık bazda %10,9 artarak 7,4 milyon seviyesine ulaşmıştır. Yurtiçi yolcu sayısı %19,2, yurtdışı yolcu sayısı ise %6,9 artış göstermiştir. Pandemi öncesi dönem olan 2019 yılına göre karşılaştığımızda ise yolcu sayısı yıllık bazda %10,7 artış göstermiştir. Bu sonuçla birlikte THYAO'nun yolcu sayısı, ilk 10 ayda 2019 yılının aynı dönemine göre %13,0 artarak 71,3 milyon seviyesinde gerçekleşmiştir.

Doluluk Oranı



Türk Hava Yolları (THYAO) tarafından 2023 yılının Ekim ayında gerçekleşen doluluk oranı bir önceki yılın aynı dönemine göre 2,5 puan azalarak %82,7 seviyesinde gerçekleşti. Doluluk oranı yurtiçinde 1,8 puan, yurtdışı doluluk oranı ise 2,6 puan azalış göstermiştir. Pandemi öncesi dönem olan 2019 yılına göre karşılaştığımızda ise doluluk oranı 0,6 puan azalmıştır.

Kargo ve Posta Taşımacılığı



Türk Hava Yolları (THYAO) tarafından 2023 yılının Ekim ayında gerçekleşen kargo ve posta taşımacılığı bir önceki yılın aynı dönemine göre %9,9 artarak 157.597 ton olarak gerçekleşmiştir. Kargo ve posta taşımacılığı yurtiçinde %8,2, yurtdışında ise %9,9 artış göstermiştir. Pandemi öncesi dönem olan 2019 yılına göre karşılaştırdığımızda ise kargo ve posta taşımacılığı %9,5 artış gösterdi. Bu sonuçla birlikte THYAO'nun kargo ve posta taşımacılığı, ilk 10 ayda 2019 yılının aynı dönemine göre %6,6 artarak 1.344,7 bin ton seviyesinde gerçekleşmiştir.

Sermaye Piyasası Kurulunun Seri:V, No:55 Yatırım Danışmanlığı Faaliyetine ve Bu Faaliyette Bulunacak Kurumlara İlişkin Esaslar Hakkında Tebliği Uyarınca Yayınlanan Uyarı Notu:

Burada yer alan yatırım bilgi, yorum ve tavsiyeleri yatırım danışmanlığı kapsamında değildir. Yatırım danışmanlığı hizmeti, yetkili kuruluşlar tarafından kişilerin risk ve getiri tercihleri dikkate alınarak kişiye özel sunulmaktadır. Burada yer alan yorum ve tavsiyeler ise genel niteliktedir. Bu tavsiyeler mali durumunuz ile risk ve getiri tercihlerinize uygun olmayabilir. Bu nedenle, sadece burada yer alan bilgilere dayanarak yatırım kararı verilmesi beklentilerinize uygun sonuçlar doğurmayabilir.

Çekince: Bu bilgiler ve görüşler önceden haber vermeksizin değiştirilebilir. İntegral Yatırım Menkul Değerler A.Ş. bilgilerin ve ifade edilen görüşlerin doğru, eksiksiz ve güncelleştirilmiş olduğuna dair (açıkça ifade edilmiş veya ima edilmiş) hiçbir beyan ve taahhütte bulunmaz. Herhangi bir yatırım konulu karar almadan önce bir uzmandan görüş alınmalıdır.

Sorumluluğun Sınırlandırılması: İntegral Yatırım Menkul Değerler A.Ş. herhangi bir sınırlandırma olmaksızın, dolaylı, direkt veya bir fiilin sonucu olarak ortaya çıkan zararlar da dâhil olmak üzere her türlü kayıp ve hasarla ilgili sorumluluk kabul etmez. Bu rapor tarafımızca doğruluğu ve güvenilirliği kabul edilmiş kaynaklar kullanılarak hazırlanmış olup yatırımcılara kendi oluşturacakları yatırım kararlarında yardımcı olmayı hedeflemekte ve herhangi bir yatırım aracını alma veya satma yönünde yatırımcıların kararlarını etkilemeyi amaçlamamaktadır. Yatırımcıların verecekleri yatırım kararları ile bu raporda bulunan görüş, bilgi ve veriler arasında bir bağlantı kurulamayacağı gibi, söz konusu kararların neticesinde oluşabilecek yanlışlık veya zararlardan kurum çalışanları ile Ulukartal Holding A.Ş. ve İntegral Yatırım Menkul Değerler A.Ş.'nin herhangi bir sorumluluğu bulunmamaktadır.