



HAFTALIK BORSA BÜLTENİ

İNTEGRAL YATIRIM MENKUL DEĞERLER A.Ş. ARAŞTIRMA DEPARTMANI

HIZLI ERİŞİM MENÜSÜ



TAKİBİMİZDEKİ HİSSELER

MODEL PORTFÖY PERFORMANSI

İSTATİSTİKLER

BIST 30 ANALİZLERİ

TAKVİM

HAFTALIK TAKİBİMİZDEKİ HİSSELER

Ana Menü

	Pozisyon	Alış Seviyesi	Satış Hedefi	Stop Seviyesi	Piyasa Değeri mn TL	F/K x	PD/DD x
	Giriş	TL	TL	TL			
AKBNK	Açılış Fiyatı	30,92	31,69	30,15	160.784	2,2	0,8
COLA	Açılış Fiyatı	367,80	377,00	358,61	93.558	15,9	3,4
DOAS	Açılış Fiyatı	253,00	259,33	246,68	55.660	3,9	2,9
DOHOL	Açılış Fiyatı	14,18	14,53	13,83	37.109	3,7	1,3
MGROS	Açılış Fiyatı	351,00	359,78	342,23	63.550	15,8	10,9
TKNSA	Açılış Fiyatı	32,08	32,88	31,28	6.448	10,2	6,1
BIST 100		7706					

* Takibimizdeki hisseler tamamen teknik analize göre belirlenmektedir. İşlem hacmi ve likiditesi yüksek 100 Endeks hisselerinden olmasına öncelik verilmektedir. Pozisyona giriş fiyatları Cuma günü kapanış seansında oluşan fiyatlardan yapılmaktadır. Hedefine ulaşmayan pozisyonlar stop loss seviyesinin altına inmediyse, bir sonraki Cuma günü kapanış fiyatından kapatılmaktadır. Belirlenen stop loss seviyeleri referans stop noktasıdır. Bu stop loss seviyesinin altında bir kapanış olması halinde referans değer gün sonu kapanış olarak alınacaktır.

Not: Pozisyon girişleri Pazartesi açılış seansında oluşan fiyatlardan yapılacaktır. Giriş maliyetine göre satış hedefi ve stop loss seviyeleri belirlenecektir. Açılış seansının ardından tablomuz giriş fiyatları ile güncellenip tekrar gönderilecektir.

Haftalık Değerlendirme ve Strateji

Borsa İstanbul oldukça dalgalı ve önemli bir haftayı geride bıraktı. Geçen hafta en yüksek 8084 ve en düşük 7384 seviyesini test etmesine karşın haftayı %2.64'lük artışla 7706 seviyesinden kapadı. Hafta genelinde 7400 desteğinin üzerindeki tutunma oldukça kıymetliydi. Böylelikle Portekiz endeksinden sonra dünyadan pozitif ayrılmış olduk. Madencilik ve ticaret endeksi dışında tüm endekslerde alımlar hakim.

Bu ay Bist 100 endeksi %7.5 aşağıda hareket ediyor. Jeopolitik risk unsurlarının Borsa endeksindeki satıcılar seyrinde oldukça etkili olduğunu izledik. Ancak bozulan iç dinamiklerin oluşan satışın bir kısmında etkili olduğunu düşünüyoruz. Önden hızlı yapılan panik satışların ve kapanan kredili işlemlerin etkisinin bu hafta çözülebileceği ve yerine tepkilerin hakim olacağı görüşündeyiz. Bu hafta 1 Kasım'da Fed FOMC toplantısı gerçekleşecek. Piyasa bu toplantıda pas geçileceği ve faizlerde herhangi bir değişiklik yapılmayacağı yönünde. Bizim için daha da önemlisi 2 Kasım'da açıklanacak Yılın son enflasyon raporu olacak. Enflasyonun yukarı yönde revize edilmesi halinde borsa endeksindeki tepkilerin güçlenmesi beklenebilir. Ayrıca enflasyon raporunda Sayın Hafize Gaye Erkan'ın yapacağı açıklamalar piyasa algılaması açısından önemli olacak.

Borsa endeksinde 7400 – 7200 seviyesinden satışların karşılanmaya devam etmesi halinde genel görünümün bozulduğundan bahsetmek güç. Ancak etkili bir mola verdiğimizizi de söylemek mümkün. Şimdilik hikayemizde bir kırılma yaratacak unsur bulunmuyor. Jeopolitik tansiyonun getirdiği havanın bir miktar dağılması beklenebilir. Ancak jeopolitik risklerde azalma ya da çözüme bulunmuyor. Dolayısıyla haber akışları önemli olamaya devam edecek.

3. çeyrek döneme ilişkin şimdiye kadar yaklaşık 96 tane bilanço açıklandı. Çoğunun beklenti üzeri güçlü karlılıkla karşılandığını ve marjların güçlü geldiğinden bahsetmek mümkün. Özellikle finansmana erişimin oldukça zor olduğu bu dönemde şirketlerin güçlü finansallar açıklamasını oldukça başarılı buluyoruz. 4. Çeyrek için beklentiler bilançoları aldıkça oluşmaya başlayacaktır. 4Ç'de finansman yapısı güçlü ve finansal gider kontrolü yapabilecek şirketler ön plana çıkacak gibi görünüyor.

Teknik olarak 7400 seviyesi ana destek konumunu sürdürüyor. Oldukça güçlü destek seviyesi olan 7400 üzerinde satışların karşılanmaya devam etmesi halinde düşüşler sınırlı kalabilir. Buna karşın 7400 altında satışların hız kazanması halinde 22 haftalık ortalama olan 7180 seviyesinin destek görevi görmesini bekleriz. 8000 seviyesi kritik direnç.

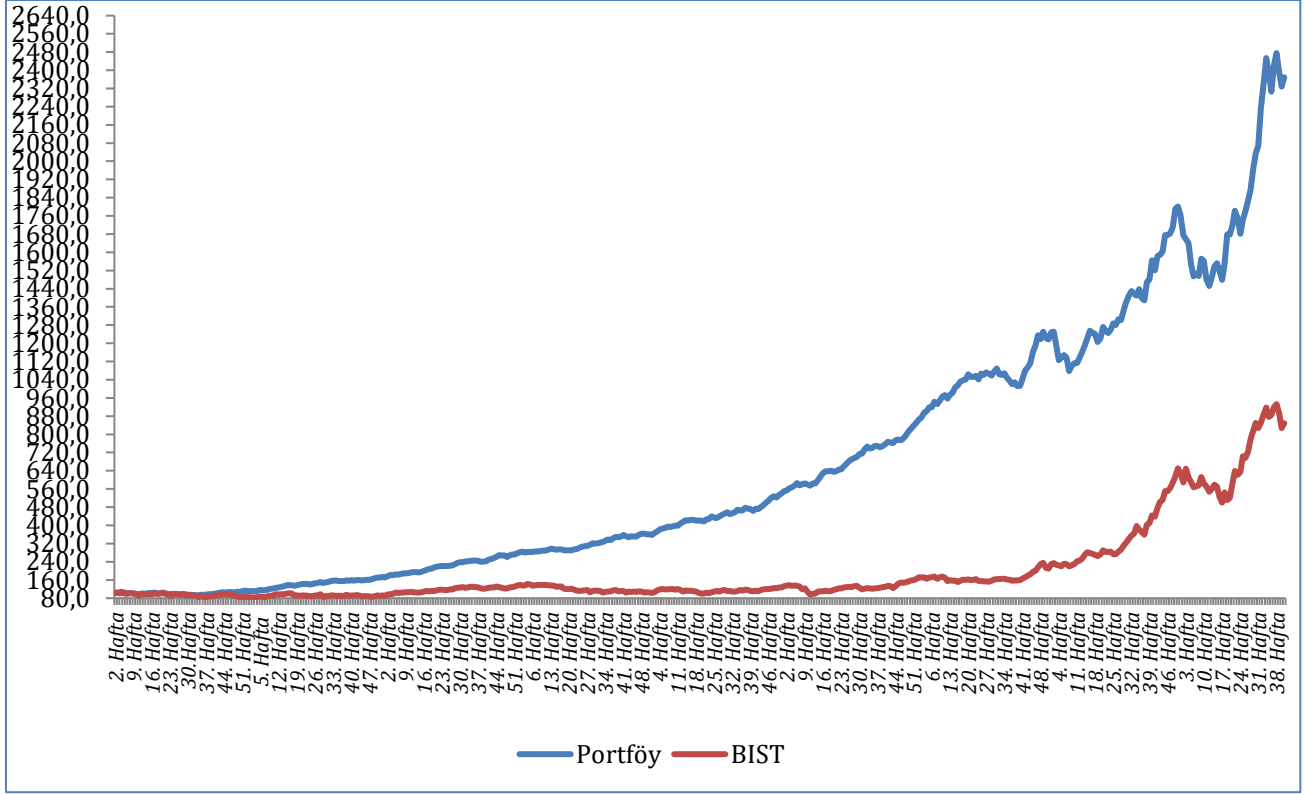
Geçen Haftanın Performansı

23 - 27 Ekim 2023 Haftası

	Alış	Satış	Getiri	Açıklama
BERA	16,79	17,75	5,72%	Hedef
BRSAN	945,4	888,30	-6,04%	Stop
CCOLA	345	370,00	7,25%	Hedef
DOHOL	13,66	14,17	3,73%	Hedef
AHGAZ	14,4	14,01	-2,71%	Stop
VESBE	17,65	18,10	2,55%	Hedef
Ortalama Getiri			1,7%	
BIST 100	7.510	7.706	2,6%	
Relatif Getiri			-0,8%	

* Alış Fiyatları Pazartesi Açılış seansında oluşan fiyatlardır. Hedef olmayan hisseler Cuma günü kapanış fiyatından kapatılmıştır.

Başlangıçtan Bugüne Portföyün ve BIST'in Getirisi, Başlangıç: 100, 5-9 Ocak 2015 haftası



Kümülatif Getiri Tablosu

	Portföy	BIST 100	Rölatif
2015	11,5%	-15,2%	31,5%
2016	55,6%	8,9%	43,0%
2017	60,0%	47,5%	8,5%
2018	29,9%	-22,8%	68,4%
2019	50,0%	21,4%	23,5%
2020	57,3%	29,1%	21,9%
2021	42,7%	26,8%	12,6%
2022	48,0%	210,3%	-52,3%
2023	31,6%	30,5%	0,8%

Her yılın 1.haftası 100 alınarak hesaplanmıştır.

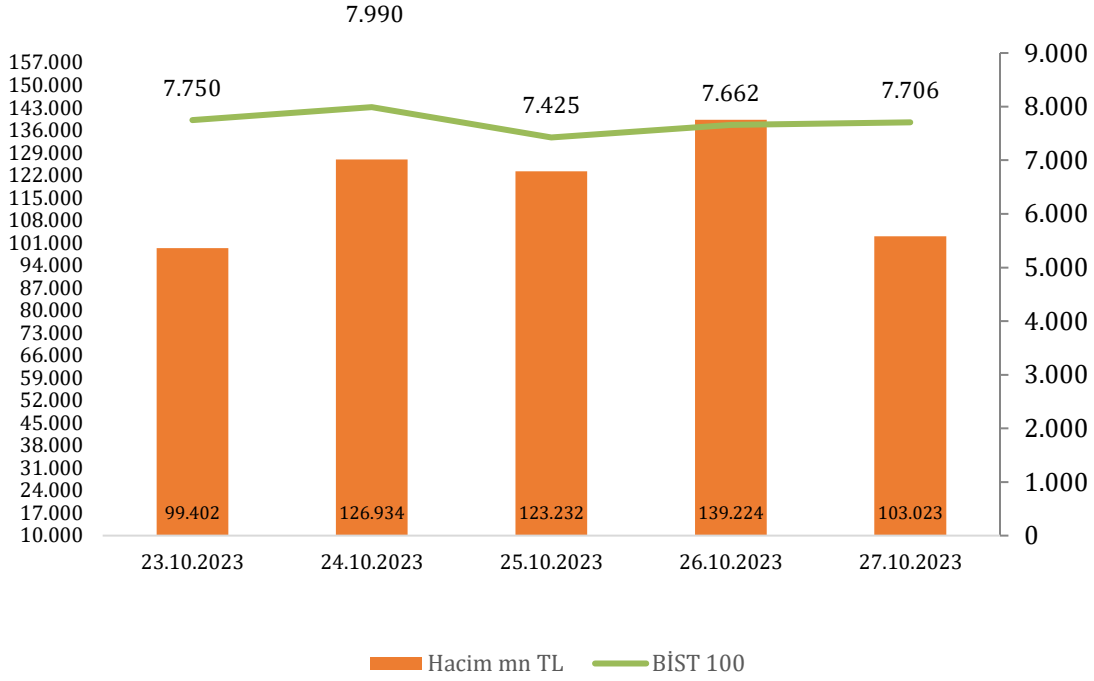
ENDEKSLERDE GEÇEN HAFTA

Kod	Endeks Adı	Son	Yüksek	Düşük	Haf. %	YBB %
XU100	BIST 100	7.706	8.084	7.384	2,6%	39,9%
XU030	BIST 30	8.023	8.412	7.718	2,3%	35,0%
XU050	BIST 50	6.667	6.991	6.411	2,5%	37,2%
XBANK	BIST BANKA	8.054	8.519	7.651	3,9%	60,2%
XBLSM	BIST BİLİŞİM	3.860	3.995	3.518	7,6%	53,0%
XELKT	BIST ELEKTRİK	580	612	550	1,6%	24,2%
XFINK	BIST FİNANSAL KİR. FAKTORİNG	3.442	3.541	3.128	5,1%	52,3%
XGIDA	BIST GIDA, İÇECEK	7.894	8.321	7.548	2,9%	42,9%
XGMYO	BIST GAYRİMENKUL YAT.ORT.	2.571	2.680	2.456	1,8%	22,5%
XHARZ	BIST HALKA ARZ	95.900	98.302	89.018	5,4%	96,1%
XHOLD	BIST HOLDİNG VE YATIRIM	7.083	7.369	6.797	1,7%	40,3%
XILTM	BIST İLETİŞİM	1.247	1.300	1.178	4,1%	24,0%
XINSA	BIST İNŞAAT	9.494	9.987	8.969	3,5%	24,2%
XKAGT	BIST ORMAN, KAĞIT, BASIM	5.701	5.996	5.353	1,3%	10,0%
XKMYA	BIST KİMYA, PETROL, PLASTİK	12.241	12.813	11.716	4,4%	23,4%
XKOBI	BIST KOBİ SANAYİ	20.616	21.719	19.440	1,4%	102,4%
XMADN	BIST MADENCİLİK	6.515	7.075	6.204	-3,0%	-1,6%
XMANA	BIST METAL ANA	16.093	17.129	15.451	1,6%	26,0%
XMESY	BIST METAL EŞYA, MAKİNA	21.216	22.318	20.249	1,2%	72,1%
XTAST	BIST TAŞ, TOPRAK	13.217	13.649	12.029	8,0%	137,8%
XTCRT	BIST TİCARET	16.180	17.393	15.841	-1,1%	84,8%
XTEKS	BIST TEKSTİL, DERİ	3.305	3.521	3.166	1,0%	0,6%
XTRZM	BIST TURİZM	1.160	1.166	1.022	12,4%	26,1%
XTUMY	BIST TÜM-100	28.092	29.128	26.461	4,1%	69,5%
XUHIZ	BIST HİZMETLER	7.105	7.450	6.792	2,8%	51,7%
XULAS	BIST ULAŞTIRMA	24.205	25.078	22.731	4,8%	55,2%
XUMAL	BIST MALİ	7.993	8.336	7.645	2,7%	48,3%
XUSIN	BIST SİNAYİ	12.495	13.121	11.899	3,0%	40,3%
XUTEK	BIST TEKNOLOJİ	9.455	9.715	8.771	5,5%	48,6%
XUTUM	BIST TÜM	8.969	9.379	8.560	3,0%	46,1%
XYORT	BIST MENKUL KIYMET YAT. ORT.	3.561	3.725	3.386	0,1%	103,6%
XYUZO	BIST 100-30	15.586	16.367	14.738	3,2%	52,0%

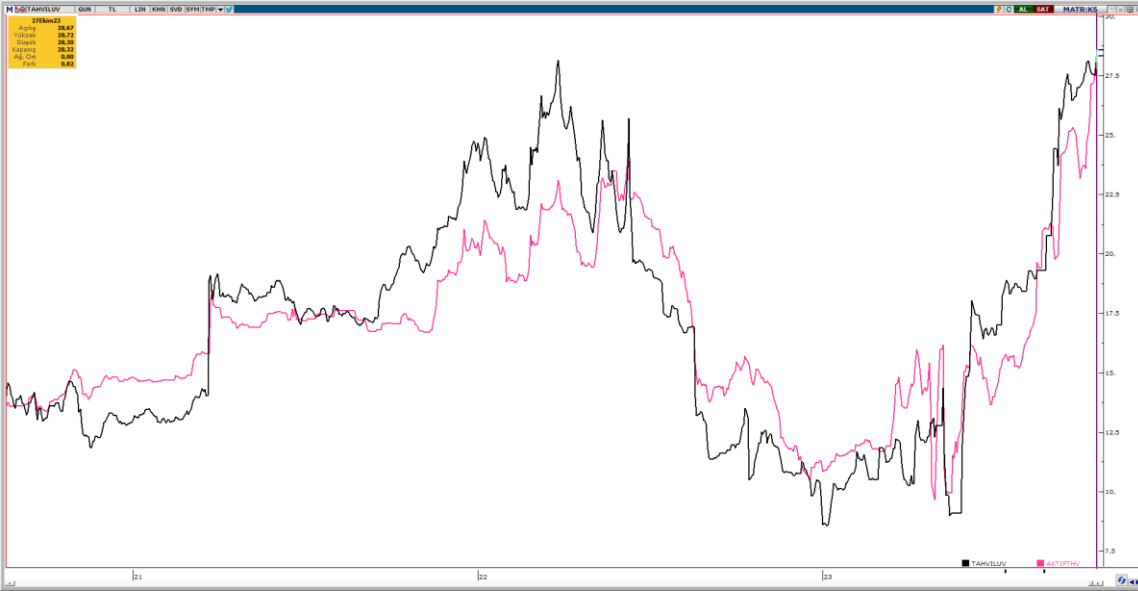
Haf.%: Haftalık Yüzde Değişim, YBB %: Yılbaşından Bugüne Yüzde Değişim

BİST HACİM VE TAHVİL EĞRİSİ

BİST 100 - Hacim Grafiği



Kısa ve Uzun Vadeli Tahvil Faiz Grafiği



AKTIFTHV: 2 yıllık gösterge tahvil faizi

TAHVILUV: 10 yıllık tahvil faiz

BIST 30 HİSSELERİNDE HAFTALIK ANALİZ
[Ana Menü](#)

	Haftalık					F/K x	PD/DD x	FD/FAVÖK x
	Son Fiyat	Yüksek	Düşük	Getiri %	Relatif %			
AKBNK	30,92	32,60	29,04	3,34	1,0	2,19	0,85	-
ALARK	105,50	117,30	102,90	-4,18	-6,4	3,50	2,35	266,44
ARCLK	141,90	155,10	138,70	-6,46	-8,6	18,68	2,91	7,49
ASELS	41,88	42,52	38,76	4,39	2,0	14,15	4,28	18,35
ASTOR	126,90	126,90	109,30	10,25	7,7	45,25	20,50	40,90
BIMAS	277,10	304,50	272,50	-2,70	-4,9	18,02	6,49	12,61
EKGYO	6,70	7,44	6,51	-3,18	-5,4	6,03	1,28	5,18
ENKAI	31,18	33,12	29,84	-0,38	-2,7	14,16	1,13	8,62
EREGL	38,46	42,18	37,62	1,10	-1,2	-	0,83	15,56
FROTO	849,00	886,40	832,80	1,43	-0,9	8,92	7,35	9,67
GARAN	49,12	50,60	44,52	10,09	7,6	2,88	1,10	-
GUBRF	342,80	373,00	329,80	2,30	0,0	-	19,29	205,76
HEKTS	22,32	24,96	21,82	-1,15	-3,4	293,05	16,79	43,13
ISCTR	22,30	24,18	21,46	3,24	0,9	3,18	1,07	-
KRDMD	25,40	27,12	24,20	1,36	-1,0	26,71	2,71	7,75
KCHOL	138,80	147,30	134,80	0,36	-1,9	3,47	1,64	2,66
KOZAL	22,96	24,82	21,84	-2,05	-4,3	14,36	5,36	28,36
KOZAA	55,60	60,70	53,05	-2,46	-4,7	10,04	3,07	4,57
ODAS	13,11	13,40	11,80	10,17	7,6	8,67	4,20	7,83
PGSUS	711,10	755,60	674,00	4,25	1,9	7,05	2,71	7,63
PETKM	20,08	21,64	18,87	-1,28	-3,5	19,52	2,66	224,41
SAHOL	54,65	56,95	52,25	1,58	-0,7	2,38	0,95	0,77
SASA	42,62	49,12	41,26	3,20	0,8	31,39	7,81	53,32
SISE	49,54	51,55	47,40	0,00	-2,3	7,96	1,61	8,14
TAVHL	121,00	132,70	115,70	1,68	-0,7	8,14	1,13	8,09
TOASO	253,20	272,00	242,40	-2,35	-4,6	7,93	5,96	6,96
TCELL	50,95	53,15	48,10	4,02	1,6	7,80	2,99	4,87
TUPRS	138,60	140,60	128,10	7,19	4,7	5,05	3,72	2,92
THYAO	217,20	224,20	203,00	4,88	2,5	5,53	1,12	5,53
YKBNK	17,82	19,24	17,24	-0,22	-2,5	2,28	0,93	-

Relatif getiri BIST 30 endeksine relatif getiridir.

HAFTALIK VERİ TAKVİMİ

	SAAT	ÜLKE	ÖNEM	VERİ	BEKLENTİ	ÖNCEKİ
30.10.2023	10:00	TRY	Orta	Türkiye Ekonomik Güven Endeksi (Ekim)		95,40
	13:00	EUR	Yüksek	Euro Bölgesi Tüketici Güveni (Ekim)	-17,9	-17,8
	16:00	EUR	Yüksek	Almanya TÜFE Aylık (Ekim)		0,20%
	16:00	EUR	Yüksek	Almanya TÜFE Yıllık (Ekim)	3,60%	4,30%
31.10.2023	02:30	JPY	Yüksek	Japonya Sanayi Üretimi Aylık (Eylül)	2,50%	-0,70%
	04:30	CNY	Yüksek	Çin Caixin İmalat PMI (Ekim)	50,40	50,20
	04:30	CNY	Yüksek	Çin Caixin Bileşik PMI (Ekim)		52,0
	05:30	JPY	Yüksek	Japonya Merkez Bankası (BoJ) Faiz Oranı Kararı		-0,10%
	10:00	EUR	Orta	Almanya Perakende Satışlar (Aylık) (Eylül)		-1,20%
	10:00	EUR	Orta	Almanya Perakende Satışlar (Yıllık) (Eylül)		-2,30%
	11:00	EUR	Yüksek	Almanya GSYİH Çeyreklik (3.Çeyrek)	-0,30%	0,00%
	11:00	EUR	Yüksek	Almanya GSYİH Yıllık (3.Çeyrek)		-0,20%
	13:00	EUR	Yüksek	Euro Bölgesi TÜFE Aylık (Ekim)		0,30%
	13:00	EUR	Yüksek	Euro Bölgesi TÜFE Yıllık (Ekim)	3,40%	4,30%
	13:00	EUR	Yüksek	Euro Bölgesi Çekirdek TÜFE Yıllık (Ekim)	4,20%	4,50%
	13:00	EUR	Yüksek	Euro Bölgesi GSYİH Çeyreklik (3.Çeyrek)	-0,10%	0,10%
	13:00	EUR	Yüksek	Euro Bölgesi GSYİH Yıllık (3.Çeyrek)	0,20%	0,50%
	16:00	USD	Orta	ABD Konut Fiyat Endeksi (Aylık) (Ağustos)		0,80%
	16:00	USD	Orta	ABD S&P/Case Shiller Konut Fiyatları Endeksi (Yıllık) (Ağustos)		0,10%
	16:45	USD	Yüksek	ABD Chicago PMI (Ekim)		44,1
	17:00	USD	Yüksek	Tüketici Güveni (Ekim)	100,0	103,0
1.11.2023	03:30	JPY	Yüksek	Japonya İmalat PMI (Ekim)	48,50	48,50
	04:45	CNY	Yüksek	Çin Caixin İmalat PMI (Ekim)	50,80	50,60
	10:00	TRY	Yüksek	Türkiye İmalat PMI (Ekim)		49,60
	12:30	GBP	Yüksek	İngiltere İmalat PMI (Ekim)	45,2	44,3
	15:15	USD	Yüksek	ABD ADP Özel Sektör İstihdam Değişimi (Ekim)		89K
	16:45	USD	Yüksek	ABD İmalat PMI (Ekim)	50,00	49,80
	17:00	USD	Orta	ABD İnşaat Harcamaları (Aylık) (Eylül)	0,40%	0,50%
	17:00	USD	Yüksek	ABD ISM İmalat PMI (Ekim)	49,00	49,00
	17:30	USD	Yüksek	ABD DOE Ham Petrol Stokları (27 Ekim)		1,371M
	17:30	USD	Yüksek	ABD DOE Cushing Petrol Stokları (27 Ekim)		0,213M
	21:00	USD	Yüksek	ABD Fed Faiz Oranı Kararı	5,50%	5,50%
	21:30	USD	Yüksek	Fed Başkanı Jerome Powell Konuşması		
	2.11.2023	10:30	TRY	Yüksek	TCMB Enflasyon Raporu	
11:55		EUR	Yüksek	Almanya İmalat PMI (Ekim)	40,70	39,60
11:55		EUR	Orta	Almanya İşsizlik Oranı (Ekim)	5,80%	5,70%
12:00		EUR	Yüksek	Euro Bölgesi İmalat PMI (Ekim)	43,00	43,40
15:00		GBP	Yüksek	İngiltere Merkez Bankası (BoE) Faiz Oranı Kararı	5,25%	5,25%
15:30		USD	Yüksek	ABD Devam Eden İşsizlik Başvuruları (21 Ekim)		1,790K
15:30		USD	Yüksek	ABD İlk İşsizlik Başvuruları (28 Ekim)		210K
17:00		USD	Yüksek	ABD Fabrika Siparişleri (Aylık) (Eylül)	1,00%	1,20%
17:15		GBP	Yüksek	BOE Başkanı Andrew Bailey Konuşması		
3.11.2023	-	JPY	-	Japonya piyasası Kültür Günü nedeni ile tatil olacaktır.		
	04:45	CNY	Yüksek	Çin Caixin Hizmetler PMI (Ekim)		50,20
	10:00	TRY	Yüksek	Türkiye TÜFE Aylık (Ekim)		4,75%
	10:00	TRY	Yüksek	Türkiye TÜFE Yıllık (Ekim)		61,53%
	10:00	TRY	Yüksek	Türkiye Çekirdek TÜFE Yıllık (Ekim)		68,93%
	10:00	TRY	Yüksek	Türkiye ÜFE Aylık (Ekim)		3,40%
	10:00	TRY	Yüksek	Türkiye ÜFE Yıllık (Ekim)		47,44%
	12:30	GBP	Yüksek	İngiltere Hizmetler PMI (Ekim)	49,20	49,30
	12:30	GBP	Yüksek	İngiltere Bileşik PMI (Ekim)	48,60	48,50
	13:00	EUR	Yüksek	Euro Bölgesi İşsizlik Oranı (Eylül)	6,40%	6,40%
	15:30	USD	Yüksek	ABD Tarım Dışı İstihdam (Ekim)	172K	336K
	15:30	USD	Yüksek	ABD İşsizlik Oranı (Ekim)	3,80%	3,80%
	15:30	USD	Yüksek	ABD Ortalama Saatlik Kazançlar(Aylık)(Ekim)	0,30%	0,20%
	15:30	USD	Yüksek	ABD Ortalama Saatlik Kazançlar(Yıllık)(Ekim)		4,20%
	16:45	USD	Yüksek	ABD Hizmet PMI (Ekim)	50,90	50,10
	16:45	USD	Yüksek	ABD Bileşik PMI (Ekim)	51,00	50,20
	17:00	USD	Yüksek	ABD ISM İmalat PMI (Ekim)		53,60

Sermaye Piyasası Kurulunun Seri:V, No:55 Yatırım Danışmanlığı Faaliyetine ve Bu Faaliyette Bulunacak Kurumlara İlişkin Esaslar Hakkında Tebliğ'i Uyarınca Yayımlanan Uyarı Notu:

Burada yer alan yatırım bilgi, yorum ve tavsiyeleri yatırım danışmanlığı kapsamında değildir. Yatırım danışmanlığı hizmeti, yetkili kuruluşlar tarafından kişilerin risk ve getiri tercihleri dikkate alınarak kişiye özel sunulmaktadır. Burada yer alan yorum ve tavsiyeler ise genel niteliktedir. Bu tavsiyeler mali durumunuz ile risk ve getiri tercihlerinize uygun olmayabilir. Bu nedenle, sadece burada yer alan bilgilere dayanılarak yatırım kararı verilmesi beklentilerinize uygun sonuçlar doğurmayabilir.

Çekince: Bu bilgiler ve görüşler önceden haber vermeksizin değiştirilebilir. İntegral Yatırım Menkul Değerler A.Ş. bilgilerin ve ifade edilen görüşlerin doğru, eksiksiz ve güncelleştirilmiş olduğuna dair (açıkça ifade edilmiş veya ima edilmiş) hiçbir beyan ve taahhütte bulunmaz. Herhangi bir yatırım konulu karar almadan önce bir uzmandan görüş alınmalıdır.

Sorumluluğun Sınırlandırılması: İntegral Yatırım Menkul Değerler A.Ş. herhangi bir sınırlandırma olmaksızın, dolaylı, direkt veya bir fiilin sonucu olarak ortaya çıkan zararlar da dâhil olmak üzere her türlü kayıp ve hasarla ilgili sorumluluk kabul etmez. Bu rapor tarafımızca doğruluğu ve güvenilirliği kabul edilmiş kaynaklar kullanılarak hazırlanmış olup yatırımcılara kendi oluşturacakları yatırım kararlarında yardımcı olmayı hedeflemekte ve herhangi bir yatırım aracını alma veya satma yönünde yatırımcıların kararlarını etkilemeyi amaçlamamaktadır. Yatırımcıların verecekleri yatırım kararları ile bu raporda bulunan görüş, bilgi ve veriler arasında bir bağlantı kurulamayacağı gibi, söz konusu kararların neticesinde oluşabilecek yanlışlık veya zararlardan kurum çalışanları ile Ulukartal Holding A.Ş. ve İntegral Yatırım Menkul Değerler A.Ş.'nin herhangi bir sorumluluğu bulunmamaktadır.