



# HAFTALIK BORSA BÜLTENİ

İNTEGRAL YATIRIM MENKUL DEĞERLER A.Ş. ARAŞTIRMA DEPARTMANI

## HIZLI ERİŞİM MENÜSÜ



**TAKİBİMİZDEKİ HİSSELER**

**MODEL PORTFÖY PERFORMANSI**

**İSTATİSTİKLER**

**BIST 30 ANALİZLERİ**

**TAKVİM**

## HAFTALIK TAKİBİMİZDEKİ HİSSELER

Ana Menü

	Pozisyon	Alış Seviyesi	Satış Hedefi	Stop Seviyesi	Piyasa Değeri mn	F/K x	PD/DD x
	Giriş	TL	TL	TL	TL		
ALFAS	Açılış Fiyatı	95,40	97,79	93,02	34.095	26,1	18,9
BRSAN	Açılış Fiyatı	583,50	598,09	568,91	81.152	20,9	3,9
OYAKC	Açılış Fiyatı	59,70	61,19	58,21	68.718	8,2	5,4
GARAN	Açılış Fiyatı	63,55	65,14	61,96	266.910	3,4	1,2
KMPUR	Açılış Fiyatı	63,05	64,63	61,47	15.327	16,2	7,8
SASA	Açılış Fiyatı	37,60	38,54	36,66	201.691	27,9	6,9
<b>BIST 100</b>		<b>7997</b>					

\* Takibimizdeki hisseler tamamen teknik analize göre belirlenmektedir. İşlem hacmi ve likiditesi yüksek 100 Endeks hisselerinden olmasına öncelik verilmektedir. Pozisyona giriş fiyatları Cuma günü kapanış seansında oluşan fiyatlardan yapılmaktadır. Hedefine ulaşmayan pozisyonlar stop loss seviyesinin altına inmediyse, bir sonraki Cuma günü kapanış fiyatından kapatılmaktadır. Belirlenen stop loss seviyeleri referans stop noktasıdır. Bu stop loss seviyesinin altında bir kapanış olması halinde referans değer gün sonu kapanış olarak alınacaktır.

**Not: Pozisyon girişleri Pazartesi açılış seansında oluşan fiyatlardan yapılacaktır. Giriş maliyetine göre satış hedefi ve stop loss seviyeleri belirlenecektir. Açılış seansının ardından tablomuz giriş fiyatları ile güncellenip tekrar gönderilecektir.**

## Haftalık Değerlendirme ve Strateji

Borsa İstanbul'da görece risk iştahının düşük seyrettiği bir haftayı geride bıraktık. Bist 100 endeksi haftayı %0,13'lük yükseliş ile 7.996 seviyesinden kapattı. Özellikle geçtiğimiz haftalarda yükseliş trendinde olan bankacılık endeksinde kar realizasyonları izlendi. Hafta içerisinde Moody's tarafından 17 Türk bankasına yönelik görünüm pozitifçe çevrildi. Ancak Bankacılık endeksi geçen hafta %3.89 düşüş gösterdi. Hacim tarafında ise geçtiğimiz dönemlerde 150 milyar TL ortalamada olan günlük işlemler bu hafta 80-100 milyar TL bandında gerçekleşti. Özellikle Cuma günü kapanış hacmi oldukça düşük olarak 74 milyar TL olarak gerçekleşti. Önümüzdeki hafta da hem jeopolitik gelişmeler hem de iç taraftaki haber akışı oldukça önemli olacaktır.

## Moody'den Görünümde Revize

Uluslararası kredi derecelendirme kuruluşu Moody's 5 Türk şirketin kredi notunu yükseltirken 2 şirketin not görünümünde güncellemeler yaptı. Moody's, Koç Holding, OYAK, Türk Hava Yolları, Turkcell ve Tüpraş'ın kredi notunu B3'ten B2'ye yükseltirken görünümleri durağandan pozitifçe çekti. Moody's ayrıca Şişecam ve Erdemir'in kredi notunu B3 olarak teyit ederken not görünümelerini durağandan pozitifçe çekti. Kuruluş, geçen hafta Türkiye'nin kredi notunu "B3" olarak teyit ederken, not görünümünü "durağan"dan "pozitif"e çevirmişti.

## TCMB Faiz Kararı

Perşembe günü gözler TCMB PPK kararında olacak. Bir önceki toplantıda 250 baz puan artış ile %42,50 olarak açıklanan politka faizinde karar ile birlikte metin önemli olacaktır. Bir önceki toplantıda TCMB, dezenflasyonun tesisi için gerekli parasal sıkılık düzeyine önemli ölçüde yaklaşıldığını değerlendirerek parasal sıkılaştırma hızını yavaşlatırken parasal sıkılaştırma adımlarının en kısa zamanda tamamlamayı öngördüğüne ilişkin ifadeyi de

korudu. TCMB, fiyat istikrarının kalıcı tesisi için gerekli parasal sıklığın ise gerektiği müddetçe sürdürüleceği mesajını verdi.

#### Haftalık takvimde yoğun veri akışı

İç tarafta Salı günü Tüketici güven Endeksi alınacak. Çarşamba günü Finansal Hizmetler Güven Endeksi izlenecek. Perşembe günü gözler TCMB PPK kararında olacak. ABD tarafında Salı günü Richmond İmalat endeksi izlenecek, Çarşamba günü S&P Global İmalat endeksi ve Çarşamba günü ayrıca dayanıklı mal siparişleri verisi var. Cuma günü Aralık Kişisel tüketim Harcamaları verisi alınacak.

Avrupa tarafında ise Salı günü Euro Bölgesi Tüketici güveni verisi izlenecek. Çarşamba günü Euro Bölgesi ve İngiltere S&P Global İmalat PMI verisi alınacak. Perşembe günü ECB faiz kararı var. ECB'nin politika faizini %4.5 seviyesinde bırakması bekleniyor. Aynı gün ECB Başkanı Lagarde'ın konuşmalarını alacağız.

#### 8200 seviyesi genel görünüm adına oldukça önemli!

Bist 100 endeksinde teknik olarak zayıf bir seyir hakim. Özellikle son dönemde yükseliş trendi hakim olsa da direnç bölgesi olarak 8150-8200 seviyeleri takip edilmekte. Endekste, satıcı bir seyrin yaşanması halinde ise 7800 seviyesine doğru geri çekilmeler yaşanabilir.

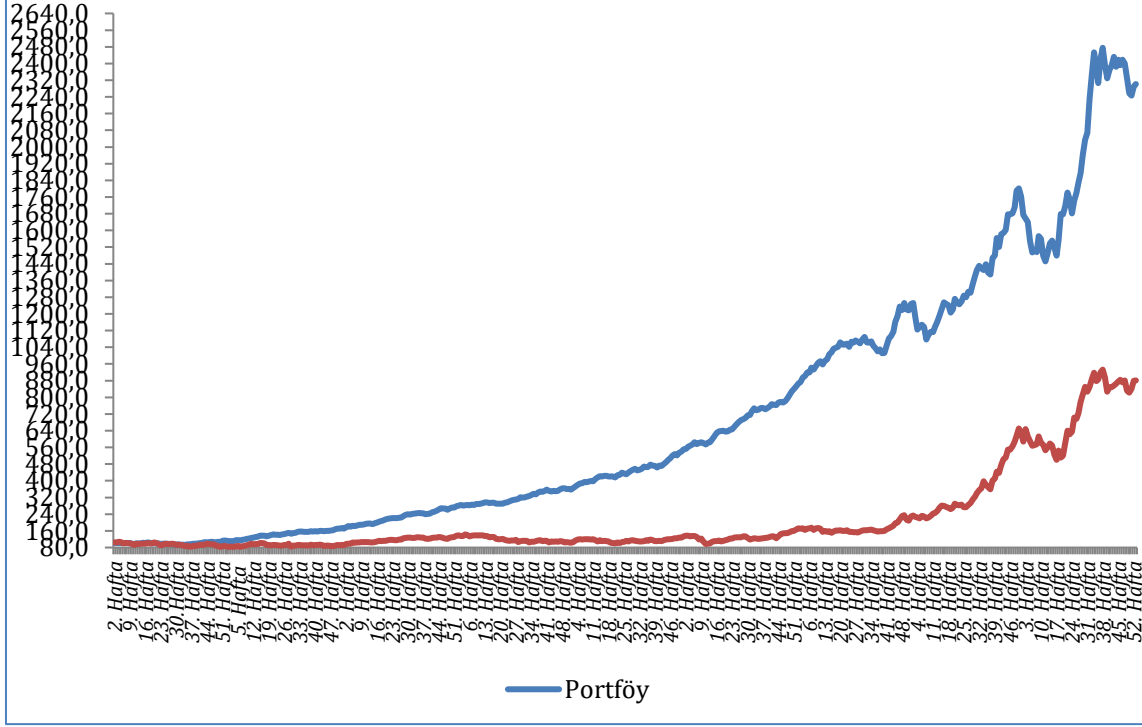
#### Geçen Haftanın Performansı

##### 15-19 Ocak 2023 Haftası

	Alış	Satış	Getiri	Açıklama
AGHOL	217,20	225,30	3,73%	Hedef
ENJSA	48,14	49,50	2,83%	Hedef
FROTO	787,00	812,00	3,18%	Hedef
ISCTR	25,96	25,20	-2,93%	Stop
KRDMD	26,12	25,34	-2,99%	Stop
MGROS	376,50	373,75	-0,73%	Cuma Kapanışı
<b>Ortalama Getiri</b>			<b>0,5%</b>	
<b>BIST 100</b>	<b>7.986</b>	<b>7.997</b>	<b>0,1%</b>	
<b>Relatif Getiri</b>			<b>0,4%</b>	

\* Alış Fiyatları Pazartesi Açılış seansında oluşan fiyatlardır. Hedef olmayan hisseler Cuma günü kapanış fiyatından kapatılmıştır.

**Başlangıçtan Bugüne Portföyün ve BIST'in Getirisi, Başlangıç: 100, 5-9 Ocak 2015 haftası**



**Kümülatif Getiri Tablosu**

	Portföy	BIST 100	Rölatif
2015	11,5%	-15,2%	31,5%
2016	55,6%	8,9%	43,0%
2017	60,0%	47,5%	8,5%
2018	29,9%	-22,8%	68,4%
2019	50,0%	21,4%	23,5%
2020	57,3%	29,1%	21,9%
2021	42,7%	26,8%	12,6%
2022	48,0%	210,3%	-52,3%
2023	27,8%	35,4%	-5,6%

Her yılın 1.haftası 100 alınarak hesaplanmıştır.



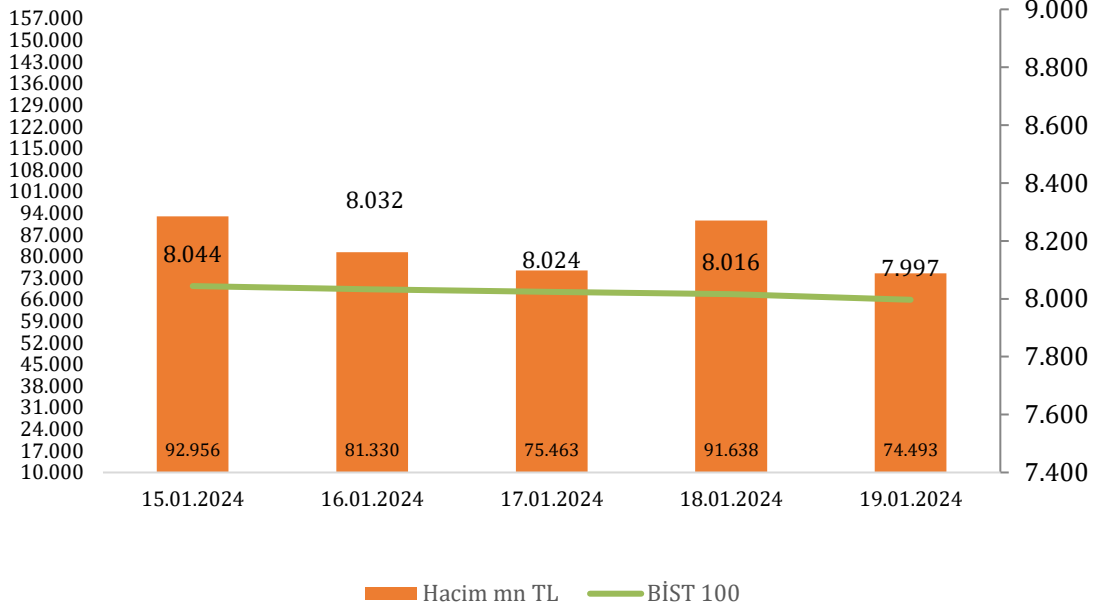
**ENDEKSLERDE GEÇEN HAFTA**

Kod	Endeks Adı	Son	Yüksek	Düşük	Haf. %	YBB %
XU100	BIST 100	7.997	8.117	7.937	0,1%	7,0%
XU030	BIST 30	8.624	8.781	8.567	-0,6%	7,5%
XU050	BIST 50	7.068	7.185	7.016	-0,4%	7,5%
XBANK	BIST BANKA	9.648	10.023	9.547	-3,9%	10,7%
XBLSM	BIST BİLİŞİM	4.247	4.278	4.044	4,1%	14,6%
XELKT	BIST ELEKTRİK	501	505	481	4,5%	10,7%
XFINK	BIST FİNANSAL KİR. FAKTORİNG	3.586	3.586	3.428	2,7%	12,1%
XGIDA	BIST GIDA, İÇECEK	9.136	9.159	8.799	4,0%	3,4%
XGMYO	BIST GAYRİMENKUL YAT.ORT.	2.775	2.799	2.619	5,7%	13,3%
XHARZ	BIST HALKA ARZ	91.111	91.487	86.195	6,1%	14,3%
XHOLD	BIST HOLDİNG VE YATIRIM	7.308	7.421	7.182	1,5%	10,0%
XILTM	BIST İLETİŞİM	1.614	1.636	1.532	5,6%	16,1%
XINSA	BIST İNŞAAT	9.456	9.613	9.385	0,6%	5,7%
XKAGT	BIST ORMAN, KAĞIT, BASIM	5.769	5.843	5.493	4,8%	9,5%
XKMYA	BIST KİMYA, PETROL, PLASTİK	11.419	11.511	11.295	1,4%	-0,2%
XKOBI	BIST KOBİ SANAYİ	25.237	25.358	23.705	6,6%	13,7%
XMADN	BIST MADENCİLİK	5.800	5.874	5.687	1,3%	8,1%
XMANA	BIST METAL ANA	15.410	15.909	15.355	-1,4%	3,9%
XMESY	BIST METAL EŞYA, MAKİNA	19.997	20.309	19.714	1,6%	7,1%
XTAST	BIST TAŞ, TOPRAK	11.208	11.268	10.864	1,2%	2,3%
XTCRT	BIST TİCARET	17.939	18.265	17.729	-0,4%	7,7%
XTEKS	BIST TEKSTİL, DERİ	3.149	3.181	3.092	2,0%	5,2%
XTRZM	BIST TURİZM	1.156	1.188	1.089	7,4%	15,9%
XTUMY	BIST TÜR-100	28.265	28.315	27.309	3,8%	9,7%
XUHIZ	BIST HİZMETLER	7.490	7.558	7.395	1,5%	9,5%
XULAS	BIST ULAŞTIRMA	26.918	27.439	26.773	-0,4%	9,0%
XUMAL	BIST MALİ	8.720	8.897	8.644	0,1%	10,5%
XUSIN	BIST SİNAYİ	11.940	12.024	11.816	1,4%	3,5%
XUTEK	BIST TEKNOLOJİ	10.502	10.646	10.283	1,8%	10,1%
XUTUM	BIST TÜR	9.235	9.339	9.147	1,0%	7,7%
XYORT	BIST MENKUL KIYMET YAT. ORT.	3.681	3.763	3.525	4,5%	8,8%
XYUZO	BIST 100-30	14.871	15.008	14.599	2,0%	5,9%

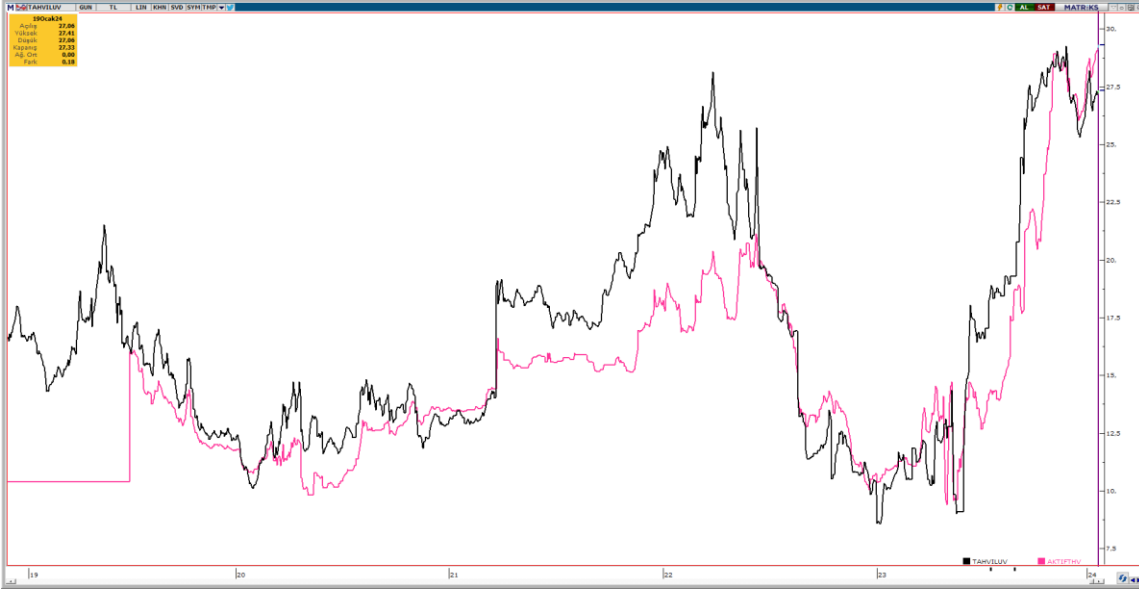
*Haf.%: Haftalık Yüzde Değişim, YBB %: Yılbaşından Bugüne Yüzde Değişim*

## BİST HACİM VE TAHVİL EĞRİSİ

### BİST 100 - Hacim Grafiği



### Kısa ve Uzun Vadeli Tahvil Faiz Grafiği



**BIST 30 HİSSELERİNDE HAFTALIK ANALİZ**

Ana Menü

	Haftalık					F/K x	PD/DD x	FD/FAVÖK x
	Son Fiyat	Yüksek	Düşük	Getiri %	Relatif %			
AKBNK	40,92	43,60	40,26	-5,41	-4,8	2,90	1,12	-
ALARK	96,00	98,65	93,65	1,53	2,1	3,25	1,78	200,09
ARCLK	128,70	135,50	128,60	-2,72	-2,1	16,95	2,64	7,02
ASELS	47,46	49,44	47,10	-0,17	0,4	13,59	4,41	18,47
ASTOR	108,60	112,50	101,20	7,63	8,3	28,75	14,17	26,92
BIMAS	335,00	342,50	328,00	0,00	0,6	17,82	6,82	11,82
EKGYO	8,78	9,02	8,14	7,20	7,8	7,01	1,48	6,11
ENKAI	34,38	35,52	34,30	-1,72	-1,1	13,67	1,17	9,50
EREGL	42,16	44,80	42,00	-3,74	-3,2	-	0,91	16,72
FROTO	797,00	819,00	786,00	1,27	1,9	8,38	6,90	9,14
GARAN	63,55	67,65	61,90	-6,27	-5,7	3,44	1,25	-
GUBRF	137,60	147,00	134,80	-5,43	-4,9	100,62	6,49	91,28
HEKTS	17,62	17,98	16,78	1,26	1,9	169,05	12,31	57,35
ISCTR	25,44	26,82	24,96	-2,00	-1,4	3,37	1,15	-
KRDMD	25,06	26,64	24,90	-4,06	-3,5	27,66	2,44	6,01
KCHOL	153,80	163,40	152,90	-1,09	-0,5	3,84	1,82	2,83
KOZAL	20,20	20,68	20,04	-0,98	-0,4	11,94	4,59	26,97
KOZAA	47,56	47,70	45,00	4,85	5,5	7,92	2,39	4,19
ODAS	8,45	9,01	8,36	0,12	0,7	2,47	1,54	5,91
PGSUS	713,00	734,50	706,50	-0,28	0,3	5,53	2,06	6,24
PETKM	19,82	20,94	19,79	-2,84	-2,3	14,23	2,33	87,99
SAHOL	68,90	70,75	67,75	-0,14	0,5	2,64	1,01	1,30
SASA	37,60	38,80	33,76	8,48	9,1	27,69	6,89	48,23
SISE	48,00	48,98	47,62	0,54	1,1	7,72	1,56	7,94
TAVHL	128,00	129,70	122,80	4,07	4,7	8,61	1,20	8,36
TOASO	229,30	238,20	227,20	-0,13	0,5	7,18	5,40	6,23
TCELL	64,35	65,60	61,05	5,49	6,1	8,11	3,46	4,94
TUPRS	139,30	143,90	138,60	-0,29	0,3	5,08	3,74	2,94
THYAO	250,25	255,25	248,10	-0,30	0,3	4,40	1,01	4,75
YKBNK	22,16	23,00	21,88	-3,40	-2,8	2,83	1,15	-

Relatif getiri BIST 30 endeksine relatif getiridir.



**HAFTALIK VERİ TAKVİMİ**

	SAAT	ÜLKE	ÖNEM	VERİ	BEKLENTİ	ÖNCEKİ
22.01.2024	-	TRY	-	*Hazine, 5 yıl vadeli 6 ayda bir kupon ödemeli TÜFE'ye endeksli tahvil ihalesi gerçekleştirecek.		
	04:15	CNY	Yüksek	Çin Merkez Bankası Faiz Oranı Kararı		3,45%
	18:00	USD	Orta	ABD Öncü Endeks (Aylık) (Aralık)		-0,50%
23.01.2024	-	TRY	-	*Hazine, 4 yıl vadeli TLREF'e endeksli 3 ayda bir kupon ödemeli tahvil ihalesi gerçekleştirecek.		
	-	TRY	-	*Hazine, 5 yıl vadeli 6 ayda bir kupon ödemeli tahvil ihalesi gerçekleştirecek.		
	-	TRY	-	*Hazine, 6 yıl vadeli 6 ayda bir kupon ödemeli tahvil ihalesi gerçekleştirecek.		
	05:30	JPY	Yüksek	Japonya Merkez Bankası (BoJ) Faiz Oranı Kararı	-0,10%	-0,10%
	08:00	JPY	Yüksek	Japonya Çekirdek TÜFE Yıllık		2,70%
	10:00	TRY	Yüksek	Türkiye Tüketici Güven Endeksi (Ocak)		77,40
18:00	EUR	Yüksek	Euro Bölgesi Tüketici Güveni (Ocak)	-14,00	-15,00	
24.01.2024	03:30	JPY	Yüksek	Japonya Hizmetler PMI (Ocak)		51,5
	03:30	JPY	Yüksek	Japonya İmalat PMI (Ocak)		47,9
	03:30	JPY	Yüksek	Japonya Bileşik PMI (Ocak)		50,0
	11:30	EUR	Yüksek	Almanya İmalat PMI (Ocak)	44,00	43,3
	11:30	EUR	Yüksek	Almanya Hizmetler PMI (Ocak)		49,3
	11:30	EUR	Yüksek	Almanya Bileşik PMI (Ocak)		47,4
	12:00	EUR	Yüksek	Euro Bölgesi İmalat PMI (Ocak)		44,4
	12:00	EUR	Yüksek	Euro Bölgesi Hizmetler PMI (Ocak)		48,8
	12:00	EUR	Yüksek	Euro Bölgesi Bileşik PMI (Ocak)		47,6
	12:30	GBP	Yüksek	İngiltere İmalat PMI (Ocak)		46,2
	12:30	GBP	Yüksek	İngiltere Hizmetler PMI (Ocak)		53,4
	12:30	GBP	Yüksek	İngiltere Bileşik PMI (Ocak)		52,1
	17:45	USD	Yüksek	ABD İmalat PMI (Ocak)	48,00	47,9
	17:45	USD	Yüksek	ABD Hizmet PMI (Ocak)		51,4
	17:45	USD	Yüksek	ABD Bileşik PMI (Ocak)		50,9
	18:30	USD	Yüksek	ABD DOE Ham Petrol Stokları (19 Ocak)		-2,492M
	18:30	USD	Yüksek	ABD DOE Cushing Petrol Stokları (19 Ocak)		-2,099M
	25.01.2024	10:00	TRY	Orta	Türkiye Kapasite Kullanım Oranı (Ocak)	
12:00		EUR	Yüksek	Almanya IFO İş Ortamı Endeksi (Aralık)	86,7	86,4
12:00		EUR	Yüksek	Almanya IFO Beklenti Endeksi (Aralık)	85,0	84,3
12:00		EUR	Yüksek	Almanya IFO Anlık Değerlendirme (Aralık)	88,6	88,5
14:00		TRY	Yüksek	TCMB Faiz Kararı		42,50%
16:15		EUR	Yüksek	ECB Politika Faiz Kararı	4,50%	4,50%
16:15		EUR	Yüksek	ECB Borç Verme Faizi		4,75%
16:15		EUR	Yüksek	ECB Mevduat Faizi	4,00%	4,00%
16:30		USD	Orta	ABD İnşaat İzinleri		-2,10%
16:30		USD	Orta	ABD Chicago Fed Ulusal Aktivite Endeksi (Aralık)		0,03
16:30		USD	Yüksek	ABD Devam Eden İşsizlik Başvuruları (13 Ocak)		1.806K
16:30		USD	Yüksek	ABD İlk İşsizlik Başvuruları (20 Ocak)		187K
16:30		USD	Yüksek	ABD Çekirdek Dayanıklı Mal Siparişleri (Aylık) (Aralık)		0,50%
16:30		USD	Yüksek	ABD Dayanıklı Mal Siparişleri (Aylık) (Aralık)	0,50%	5,40%
16:30		USD	Yüksek	ABD GSYİH (Çeyreklik) (4. Çeyrek)	1,80%	4,90%
16:30		USD	Yüksek	ABD Kişisel Tüketim (4.Çeyrek)		2,60%
16:30		USD	Yüksek	ABD GSYİH Fiyat Endeksi (Çeyreklik) (4. Çeyrek)		3,30%
16:30		USD	Yüksek	ABD Çekirdek Kişisel Tüketim Harcamaları (Çeyreklik) (4.Çeyrek)		2,00%
16:30	USD	Orta	ABD Toptan Satış Stokları (Aylık) (Aralık)		-0,20%	
16:45	EUR	Yüksek	ECB Başkanı Christine Lagarde Konuşması			
18:00	USD	Yüksek	ABD Yeni Konut Satışları (Aralık)		-12,20%	
26.01.2024	16:30	USD	Yüksek	ABD Kişisel Gelirler (Aralık)	0,30%	0,40%
	16:30	USD	Yüksek	ABD Kişisel Harcamalar (Aralık)	0,20%	0,20%
	16:30	USD	Yüksek	ABD Reel Kişisel Harcamalar (Aralık)		0,30%
	16:30	USD	Yüksek	ABD Çekirdek Kişisel Tüketim Harcamaları (Aylık) (Aralık)		-0,10%
	16:30	USD	Yüksek	ABD Çekirdek Kişisel Tüketim Harcamaları (Yıllık) (Aralık)		3,20%

**Sermaye Piyasası Kurulunun Seri:V, No:55 Yatırım Danışmanlığı Faaliyetine ve Bu Faaliyette Bulunacak Kurumlara İlişkin Esaslar Hakkında Tebliğ'i Uyarınca Yayımlanan Uyarı Notu:**

---

Burada yer alan yatırım bilgi, yorum ve tavsiyeleri yatırım danışmanlığı kapsamında değildir. Yatırım danışmanlığı hizmeti, yetkili kuruluşlar tarafından kişilerin risk ve getiri tercihleri dikkate alınarak kişiye özel sunulmaktadır. Burada yer alan yorum ve tavsiyeler ise genel niteliktedir. Bu tavsiyeler mali durumunuz ile risk ve getiri tercihlerinize uygun olmayabilir. Bu nedenle, sadece burada yer alan bilgilere dayanılarak yatırım kararı verilmesi beklentilerinize uygun sonuçlar doğurmayabilir.

**Çekince:** Bu bilgiler ve görüşler önceden haber vermeksizin değiştirilebilir. İntegral Yatırım Menkul Değerler A.Ş. bilgilerin ve ifade edilen görüşlerin doğru, eksiksiz ve güncelleştirilmiş olduğuna dair (açıkça ifade edilmiş veya ima edilmiş) hiçbir beyan ve taahhütte bulunmaz. Herhangi bir yatırım konulu karar almadan önce bir uzmandan görüş alınmalıdır.

**Sorumluluğun Sınırlandırılması:** İntegral Yatırım Menkul Değerler A.Ş. herhangi bir sınırlandırma olmaksızın, dolaylı, direkt veya bir fiilin sonucu olarak ortaya çıkan zararlar da dâhil olmak üzere her türlü kayıp ve hasarla ilgili sorumluluk kabul etmez. Bu rapor tarafımızca doğruluğu ve güvenilirliği kabul edilmiş kaynaklar kullanılarak hazırlanmış olup yatırımcılara kendi oluşturacakları yatırım kararlarında yardımcı olmayı hedeflemekte ve herhangi bir yatırım aracını alma veya satma yönünde yatırımcıların kararlarını etkilemeyi amaçlamamaktadır. Yatırımcıların verecekleri yatırım kararları ile bu raporda bulunan görüş, bilgi ve veriler arasında bir bağlantı kurulamayacağı gibi, söz konusu kararların neticesinde oluşabilecek yanlışlık veya zararlardan kurum çalışanları ile Ulukartal Holding A.Ş. ve İntegral Yatırım Menkul Değerler A.Ş.'nin herhangi bir sorumluluğu bulunmamaktadır.