



HAFTALIK BORSA BÜLTENİ

İNTEGRAL YATIRIM MENKUL DEĞERLER A.Ş. ARAŞTIRMA DEPARTMANI

HIZLI ERİŞİM MENÜSÜ



TAKİBİMİZDEKİ HİSSELER

MODEL PORTFÖY PERFORMANSI

İSTATİSTİKLER

BIST 30 ANALİZLERİ

TAKVİM

HAFTALIK TAKİBİMİZDEKİ HİSSELER[Ana Menü](#)

	Pozisyon	Alış Seviyesi	Satış Hedefi	Stop Seviyesi	Piyasa Değeri mn	F/K x	PD/DD x
	Giriş	TL	TL	TL	TL		
BRYAT	Açılış Fiyatı	2812,50	2.882,81	2.742,19	79.102	36,8	3,3
CCOLA	Açılış Fiyatı	440,00	451,00	429,00	111.923	13,3	3,3
MAVI	Açılış Fiyatı	111,40	114,19	108,62	22.127	11,7	5,8
MGROS	Açılış Fiyatı	357,00	365,93	348,08	64.636	12,0	8,1
OTKAR	Açılış Fiyatı	467,00	478,68	455,33	56.040	48,9	22,6
TTKOM	Açılış Fiyatı	26,52	27,18	25,86	92.820	16,7	2,9
BIST 100		7914					

* Takibimizdeki hisseler tamamen teknik analize göre belirlenmektedir. İşlem hacmi ve likiditesi yüksek 100 Endeks hisselerinden olmasına öncelik verilmektedir. Pozisyona giriş fiyatları Cuma günü kapanış seansında oluşan fiyatlardan yapılmaktadır. Hedefine ulaşmayan pozisyonlar stop loss seviyesinin altına inmediyse, bir sonraki Cuma günü kapanış fiyatından kapatılmaktadır. Belirlenen stop loss seviyeleri referans stop noktasıdır. Bu stop loss seviyesinin altında bir kapanış olması halinde referans değer gün sonu kapanış olarak alınacaktır.

Not: Pozisyon gi işleri Pazartesi açılış seansında oluşan fiyatlardan yapılacaktır. Giriş maliyetine göre satış hedefi ve stop loss seviyeleri belirlenecektir. Açılış seansının ardından tablomuz giriş fiyatları ile güncellenip tekrar gönderilecektir.

Borsa İstanbul'da risk iştahının azaldığı, işlem hacimlerinin oldukça düştüğü bir haftayı geride bıraktık. Bist 100 endeksi haftayı %1,40'lık düşüş ile 7.913 seviyesinden kapattı. Özellikle geçtiğimiz haftalarda yükseliş trendinde olan bankacılık endeksinde kar realizasyonları, ulaştırma, kimya sektörlerinde satıcı seyr haftalık düşüşte etkili oldu. Hacim tarafında ise geçtiğimiz dönemlerde 150 milyar TL ortalamada olan günlük işlemler bu hafta 80-85 milyar TL bandında gerçekleşti. Özellikle Cuma günü kapanış hacmi oldukça düşük olarak 74.5 milyar TL olarak gerçekleşti. Alım iştahındaki azalışı borsaya rakip olarak nitelendirdiğimiz mevduat faizi tarafındaki artış, yüksek montanlı gerçekleşen halka arzlar, yabancı yatırımcı tarafında son haftalarda artış olsa da henüz istenilen para girişinin olmaması etkili olmaktadır. Önümüzdeki hafta da hem jeopolitik gelişmeler hem de iç taraftaki haber akışı oldukça önemli olacaktır.

Enflasyonda ılımlı yükseliş

TÜİK tarafından Kasım ayına ilişkin verilerine göre yıllık tüketici enflasyonu yüzde 61,98 seviyesinde açıklandı. Kasım'da en yüksek artış doğalgaz, su, elektrik gibi faturaları da içeren konut kategorisinde yaşandı. Buna göre konut kategorisi fiyatlarında aylık artış yüzde 11,17 oldu. Kasım ayında yıllık tüketici enflasyonu bir önceki aya göre ılımlı da olsa hızlanma gösterdi. Kasım'da aylık artış yüzde 3,28 olarak gerçekleşti. Çekirdek göstergede ise yatay seyir izlendi. Kasım'da yıllık çekirdek enflasyon yüzde 69,89 oldu. Ekim ayında yıllık çekirdek enflasyon yüzde 69,76 olarak kaydedilmişti. Son verilerin ardından politika faiziyle yıllık enflasyon farkı 22 puana geriledi. Böylelikle iki yılın en düşük farkı oluşmuş oldu.

ABD'de güçlü istihdam

ABD'de Kasım ayına ilişkin tarım dışı istihdam verileri açıklandı. ABD'de tarım dışı istihdam Kasım'da 199 bin arttı. Beklenti bu dönemde tarım dışı istihdamın 180 bin artması yönündeydi. Kasım döneminde ülkede işsizlik yüzde 3,9'dan yüzde 3,7'ye geriledi. Aynı dönemde işsizliğin yüzde 3,9 seviyesinde gerçekleşmesi bekleniyordu. Enflasyonun görünümü açısından izlenen ortalama saatlik kazançlarda ise beklentilerle uyumlu bir tablo izlendi. Kasım'da ortalama saatlik kazançlar aylık yüzde 0,4; yıllık olarak ise yüzde 4 arttı. Tarım dışı istihdam öncesi gelen öncü veriler beklentilerin altında kalan bir performansa işaret etmişti. ADP özel sektör istihdamı 103 bin artarak 130 binlik beklentinin altında gerçekleşmişti. ABD 2 ve 10 yıllık tahvil getirilerinde ise yükseliş görüldü.

Haftalık takvimde yoğun veri akışı

İç tarafta Pazartesi günü sanayi üretimi, cari işlemler dengesi ve işsizlik oranı açıklanacak. Cuma günü Moddy's Türkiye not değerlendirmesi bulunuyor. Moody's Türkiye'yi durağan görünümle ve B3 seviyesinde değerlendiriyor. ABD tarafında ise Salı günü TÜFE verisi bekleniyor. Beklentiler yıllık %3.1 geleceği yönünde. Çarşamba günü ise Fed FOMC toplantısı var. Fed'in faizlerde değişikliğe gitmeyeceği ve %5.50 seviyesinde bırakması bekleniyor. Faiz kararı sonrasında Fed Başkanı Powell konuşmaları izlenecek. Perşembe günü ABD Perakende satışlar verisi ve Cuma günü ABD Sanayi üretimi ve PMI verileri takip edilecek. Euro Bölgesinde ise Salı günü ZEW beklenti endeksi, Çarşamba günü Euro Bölgesi ve İngiltere Sanayi Üretim verileri ve İngiltere büyüme verisi açıklanacak. Perşembe günü ECB faiz kararı faizleri %4.5'da değiştirmeden bırakması bekleniyor. Ayrıca ECB Başkanı Lagarde'ın açıklamaları takip edilecek. Perşembe günü BoE faiz kararı günün önemli verilerinden. Beklentiler İngiltere'nin faizleri %5.25 seviyesinde değiştirmeden bırakması yönünde bulunuyor. Cuma günü Euro Bölgesi PMI verileri takip edilecek.

8000 seviyesi genel görünüm adına oldukça önemli!

Bist 100 endeksinde teknik olarak zayıf bir seyir hakim. Özellikler net bir trendden bahsetmek oldukça zor. Kademeli olarak 8000-8150 seviyelerinin direnç noktaları olarak öne çıktığı endekste, satıcı bir seyir yaşanması halinde ise 7750 seviyesine doğru geri çekilmeler yaşanabilir.

Geçen Haftanın Performansı

4 Aralık - 8 Aralık 2023 Haftası

	Alış	Satış	Getiri	Açıklama
ASELS	48,50	46,82	-3,46%	Stop
BIMAS	305,50	323,50	5,89%	Hedef
COLLA	422,25	443,75	5,09%	Hedef
EKGYO	7,35	7,66	4,22%	Hedef
ENKAI	34,90	33,84	-3,04%	Stop
GARAN	56,45	57,90	2,57%	Hedef
THYAO	260,75	251,25	-3,64%	Stop

Ortalama Getiri

1,1%

BIST 100

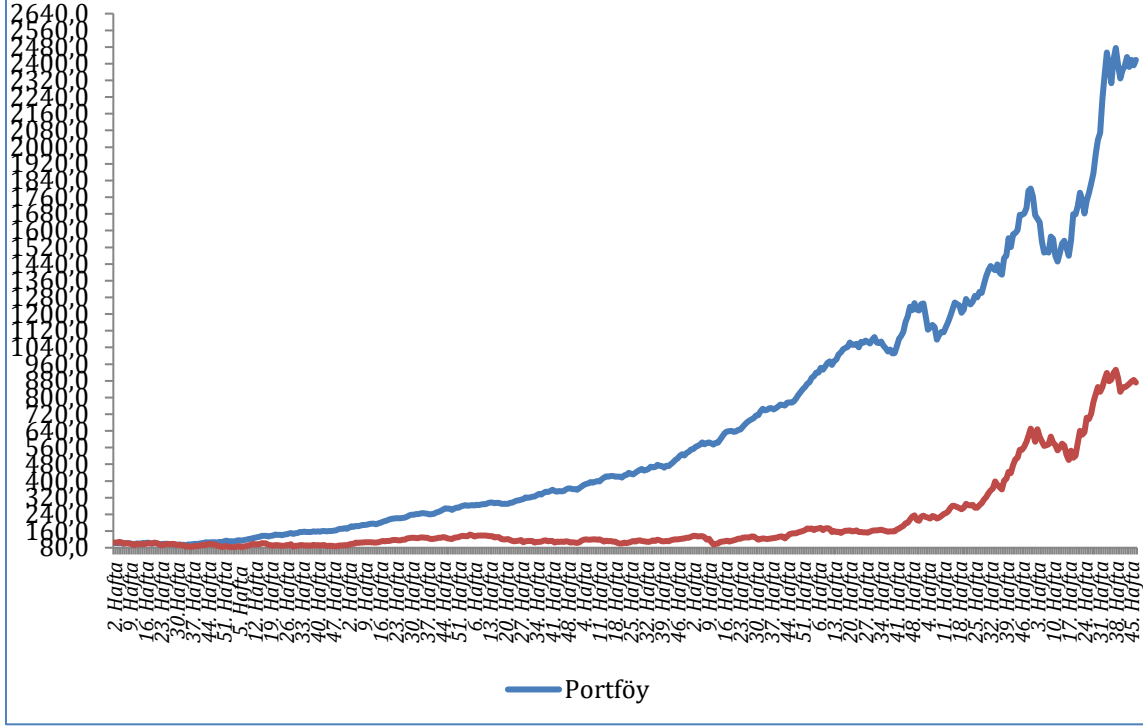
8.026 7.914 -1,4%

Relatif Getiri

2,5%

* Alış Fiyatları Pazartesi Açılış seansında oluşan fiyatlardır. Hedef olmayan hisseler Cuma günü kapanış fiyatından kapatılmıştır.

Başlangıçtan Bugüne Portföyün ve BIST'in Getirisi, Başlangıç: 100, 5-9 Ocak 2015 haftası



Kümülatif Getiri Tablosu

	Portföy	BIST 100	Rölatif
2015	11,5%	-15,2%	31,5%
2016	55,6%	8,9%	43,0%
2017	60,0%	47,5%	8,5%
2018	29,9%	-22,8%	68,4%
2019	50,0%	21,4%	23,5%
2020	57,3%	29,1%	21,9%
2021	42,7%	26,8%	12,6%
2022	48,0%	210,3%	-52,3%
2023	34,3%	34,0%	0,2%

Her yılın 1.haftası 100 alınarak hesaplanmıştır.

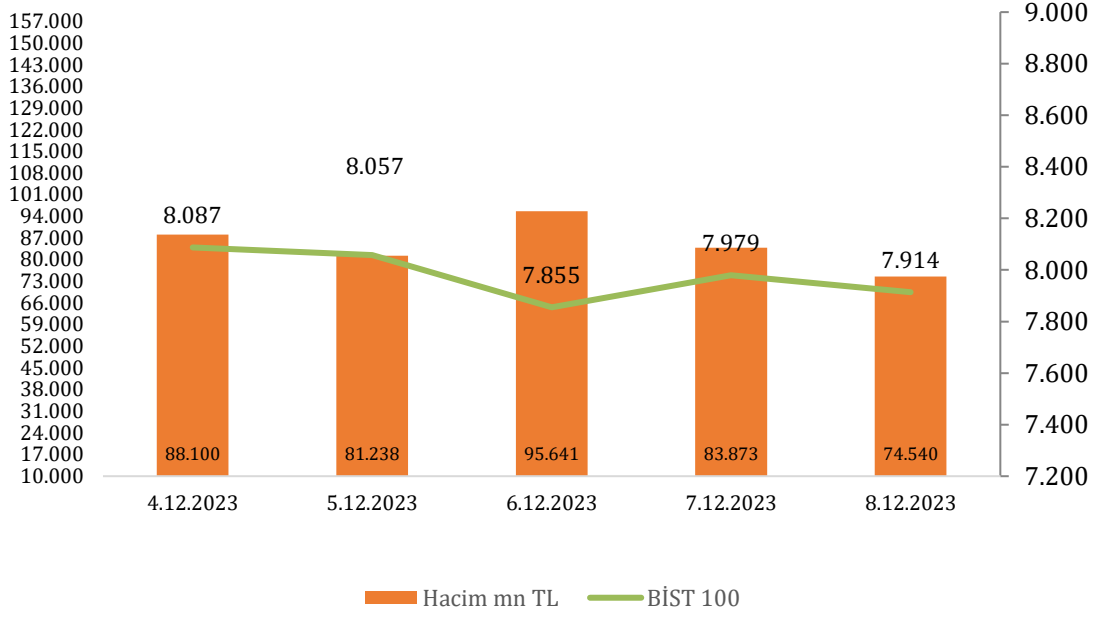
ENDEKSLERDE GEÇEN HAFTA

Kod	Endeks Adı	Son	Yüksek	Düşük	Haf. %	YBB %
XU100	BIST 100	7.914	8.121	7.747	-1,4%	43,6%
XU030	BIST 30	8.495	8.755	8.356	-1,7%	42,9%
XU050	BIST 50	6.957	7.162	6.827	-1,7%	43,1%
XBANK	BIST BANKA	8.624	9.174	8.512	0,0%	71,5%
XBLSM	BIST BİLİŞİM	4.148	4.384	4.073	-3,3%	64,4%
XELKT	BIST ELEKTRİK	520	545	510	-2,5%	11,4%
XFINK	BIST FİNANSAL KİR. FAKTORİNG	3.674	3.904	3.614	-1,8%	62,6%
XGIDA	BIST GIDA, İÇECEK	8.611	8.814	8.223	1,8%	55,9%
XGMYO	BIST GAYRİMENKUL YAT.ORT.	2.753	2.778	2.690	0,4%	31,2%
XHARZ	BIST HALKA ARZ	90.696	92.562	87.318	-0,8%	85,4%
XHOLD	BIST HOLDİNG VE YATIRIM	7.072	7.243	6.890	-0,7%	40,1%
XILTM	BIST İLETİŞİM	1.459	1.479	1.398	1,3%	45,2%
XINSA	BIST İNŞAAT	9.633	10.037	9.268	-3,5%	26,0%
XKAGT	BIST ORMAN, KAĞIT, BASIM	5.999	6.293	5.894	-1,8%	15,8%
XKMYA	BIST KİMYA, PETROL, PLASTİK	13.058	13.709	12.848	-3,4%	31,6%
XKOBI	BIST KOBİ SANAYİ	24.036	24.360	22.990	0,3%	135,9%
XMADN	BIST MADENCİLİK	6.143	6.780	6.109	-6,4%	-7,2%
XMANA	BIST METAL ANA	15.312	15.610	14.879	-1,3%	19,9%
XMESY	BIST METAL EŞYA, MAKİNA	20.539	21.081	19.950	-1,5%	66,6%
XTAST	BIST TAŞ, TOPRAK	12.263	12.935	11.943	-4,7%	120,6%
XCRT	BIST TİCARET	17.342	17.441	16.591	3,1%	98,0%
XTEKS	BIST TEKSTİL, DERİ	3.194	3.318	3.142	-3,2%	-2,8%
XTRZM	BIST TURİZM	1.141	1.200	1.116	-2,3%	24,0%
XTUMY	BIST TÜR-100	28.676	29.353	27.951	-1,5%	73,0%
XUHIZ	BIST HİZMETLER	7.412	7.535	7.237	-0,9%	58,2%
XULAS	BIST ULAŞTIRMA	27.324	28.198	26.763	-2,1%	75,2%
XUMAL	BIST MALİ	8.196	8.493	8.033	-0,5%	52,1%
XUSIN	BIST SİNANİ	12.592	13.009	12.325	-2,3%	41,4%
XUTEK	BIST TEKNOLOJİ	10.233	10.888	10.142	-4,0%	60,8%
XUTUM	BIST TÜR	9.196	9.427	9.003	-1,4%	49,8%
XYORT	BIST MENKUL KIYMET YAT. ORT.	3.384	3.888	3.355	-11,4%	93,5%
XYUZO	BIST 100-30	14.884	15.129	14.401	-0,6%	45,2%

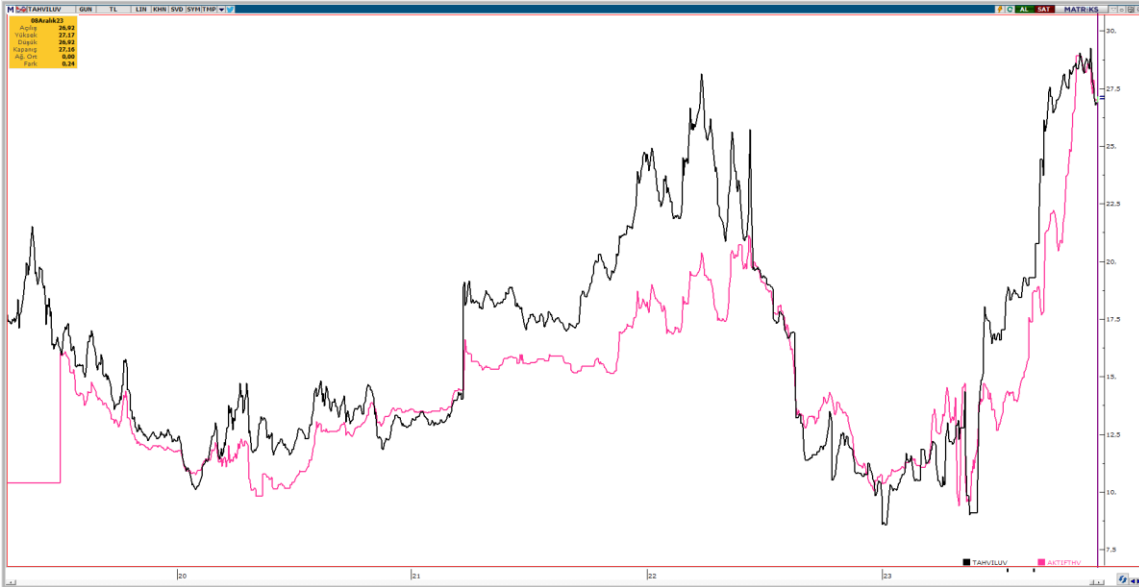
Haf. %: Haftalık Yüzde Değişim, YBB %: Yılbaşından Bugüne Yüzde Değişim

BİST HACİM VE TAHVİL EĞRİSİ

BİST 100 - Hacim Grafiği



Kısa ve Uzun Vadeli Tahvil Faiz Grafiği



BIST 30 HİSSELERİNDE HAFTALIK ANALİZ
[Ana Menü](#)

	Haftalık					F/K x	PD/DD x	FD/FAVÖK x
	Son Fiyat	Yüksek	Düşük	Getiri %	Relatif %			
AKBNK	34,96	37,96	34,60	0,29	2,1	2,48	0,96	-
ALARK	93,80	102,00	93,30	-7,04	-5,4	3,18	1,74	194,95
ARCLK	133,20	138,50	130,20	-2,49	-0,8	17,54	2,73	7,18
ASELS	46,18	50,40	45,88	-4,78	-3,1	13,22	4,30	18,00
ASTOR	104,10	110,60	99,10	-5,36	-3,7	27,56	13,58	25,78
BIMAS	321,75	323,50	300,75	5,32	7,2	17,12	6,55	11,38
EKGYO	7,90	7,96	7,31	7,48	9,4	6,31	1,33	5,22
ENKAI	32,98	35,22	31,94	-5,50	-3,8	13,11	1,13	8,91
EREGL	39,34	40,80	38,64	-3,10	-1,4	-	0,85	15,83
FROTO	809,50	861,00	785,50	-2,88	-1,2	8,51	7,01	9,27
GARAN	57,70	62,10	55,20	2,21	4,0	3,13	1,13	-
GUBRF	358,00	405,00	356,75	-9,02	-7,4	261,79	16,88	226,57
HEKTS	21,10	24,04	21,06	-7,05	-5,4	202,44	14,74	66,89
ISCTR	22,26	23,22	21,84	0,91	2,7	2,95	1,00	-
KRDMD	23,34	24,66	22,88	-4,50	-2,8	25,76	2,27	5,62
KCHOL	141,80	147,10	138,30	-0,14	1,6	3,54	1,68	2,69
KOZAL	21,94	24,54	21,90	-6,72	-5,1	12,97	4,99	29,69
KOZAA	50,70	56,90	50,55	-7,99	-6,4	8,44	2,55	4,80
ODAS	9,99	11,58	9,84	-7,59	-5,9	2,92	1,82	7,06
PGSUS	714,50	724,50	687,00	0,00	1,8	5,54	2,06	6,25
PETKM	20,12	22,00	19,52	-7,28	-5,6	14,45	2,37	88,87
SAHOL	61,85	64,05	60,35	-0,24	1,5	2,37	0,91	1,16
SASA	49,70	54,60	47,90	-4,97	-3,3	36,60	9,10	60,50
SISE	47,44	49,32	46,70	-3,03	-1,3	7,63	1,55	7,86
TAVHL	116,60	119,00	111,10	-0,17	1,6	7,84	1,09	7,92
TOASO	225,00	243,80	224,10	-5,90	-4,2	7,05	5,30	6,10
TCELL	58,50	59,35	56,10	0,00	1,8	7,37	3,14	4,58
TUPRS	152,60	156,80	149,70	-0,46	1,3	5,56	4,09	3,29
THYAO	254,00	264,00	248,90	-2,59	-0,9	4,47	1,02	4,80
YKBNK	19,67	20,94	19,35	-0,76	1,0	2,51	1,02	-

Relatif getiri BIST 30 endeksine relatif getiridir.

HAFTALIK VERİ TAKVİMİ

	SAAT	ÜLKE	ÖNEM	VERİ	BEKLENTİ	ÖNCEKİ
11.12.2023	-	TRY	-	*Hazine, 5 yıl vadeli 6 ayda bir kupon ödemeli tahvil ihalesi gerçekleştirilecek.		
	-	TRY	-	*Hazine, 7 yıl vadeli 6 ayda bir kupon ödemeli tahvil ihalesi gerçekleştirilecek.		
	10:00	TRY	Yüksek	Türkiye Sanayi Üretimi (Yıllık) (Ekim)		4,00%
	10:00	TRY	Yüksek	Türkiye Cari İşlemler Dengesi (Ekim)		1,88B
	10:00	TRY	Orta	Türkiye İşsizlik Oranı (Ekim)		9,10%
12.12.2023	-	TRY	-	*Hazine, 5 yıl vadeli TÜFE'ye endeksli 6 ayda bir kupon ödemeli tahvil ihalesi gerçekleştirilecek.		
	-	TRY	-	*Hazine, 5 yıl vadeli 6 ayda bir kupon ödemeli tahvil ihalesi gerçekleştirilecek.		
	10:00	GBP	Orta	İngiltere İşsizlik Oranı (Ekim)		4,20%
	13:00	EUR	Yüksek	Almanya ZEW Mevcut Durum Anketi (Aralık)	-75,80	-79,80
	13:00	EUR	Yüksek	Almanya ZEW Beklenti Anketi (Aralık)	8,80	9,80
	13:00	EUR	Yüksek	Euro Bölgesi ZEW Beklenti Anketi (Aralık)		13,80
	14:00	USD	Orta	ABD NFIB Küçük İşletme İyimserlik Endeksi (Kasım)		90,70
	16:30	USD	Yüksek	ABD TÜFE (Aylık) (Kasım)	0,10%	0,00%
	16:30	USD	Yüksek	ABD TÜFE (Yıllık) (Kasım)		3,20%
	16:30	USD	Yüksek	ABD Çekirdek TÜFE (Aylık) (Kasım)	0,20%	0,20%
	16:30	USD	Yüksek	ABD Çekirdek TÜFE (Yıllık) (Kasım)		4,00%
13.12.2023	10:00	GBP	Yüksek	İngiltere GSYİH Aylık (Ekim)		0,20%
	10:00	GBP	Yüksek	İngiltere GSYİH Yıllık (Ekim)		1,30%
	10:00	GBP	Yüksek	İngiltere Sanayi Üretimi (Aylık) (Ekim)		0,00%
	10:00	GBP	Yüksek	İngiltere Sanayi Üretimi (Yıllık) (Ekim)		1,50%
	10:00	GBP	Yüksek	İngiltere İmalat Üretimi (Aylık) (Ekim)		0,10%
	10:00	GBP	Yüksek	İngiltere İmalat Üretimi (Yıllık) (Ekim)		3,00%
	13:00	EUR	Yüksek	Euro Bölgesi Sanayi Üretimi Aylık (Ekim)	-0,10%	-1,10%
	13:00	EUR	Yüksek	Euro Bölgesi Sanayi Üretimi Yıllık (Ekim)		-6,90%
	15:00	USD	Yüksek	OPEC Aylık Rapor		
	16:30	USD	Yüksek	ABD ÜFE (Aylık) (Kasım)	0,10%	-0,50%
	16:30	USD	Yüksek	ABD ÜFE (Yıllık) (Kasım)		1,30%
	16:30	USD	Yüksek	ABD Çekirdek ÜFE (Aylık) (Kasım)	0,20%	0,00%
	16:30	USD	Yüksek	ABD Çekirdek ÜFE (Yıllık) (Kasım)		2,40%
	18:30	USD	Yüksek	ABD DOE Ham Petrol Stokları (8 Aralık)		-4,632M
	18:30	USD	Yüksek	ABD DOE Cushing Petrol Stokları (8 Aralık)		1,829M
21:00	USD	Yüksek	ABD Fed Faiz Oranı Kararı	5,50%	5,50%	
22:30	USD	Yüksek	Fed Başkanı Jerome Powell Konuşması			
14.12.2023	07:30	JPY	Yüksek	Japonya Sanayi Üretimi Aylık (Ekim)	1,00%	0,50%
	15:00	GBP	Yüksek	İngiltere Merkez Bankası (BoE) Faiz Oranı Kararı	5,25%	5,25%
	16:15	EUR	Yüksek	ECB Politika Faiz Kararı	4,50%	4,50%
	16:15	EUR	Yüksek	ECB Borç Verme Faizi		4,75%
	16:15	EUR	Yüksek	ECB Mevduat Faizi	4,00%	4,00%
	16:30	USD	Yüksek	ABD Devam Eden İşsizlik Başvuruları (2 Aralık)		1.861K
	16:30	USD	Yüksek	ABD İlk İşsizlik Başvuruları (9 Aralık)		220K
	16:30	USD	Yüksek	ABD Çekirdek Perakende Satışlar (Aylık) (Kasım)	-0,10%	0,10%
	16:30	USD	Yüksek	ABD Perakende Satışlar (Aylık) (Kasım)	-0,10%	-0,10%
	16:30	USD	Yüksek	ABD Perakende Satışlar (Yıllık) (Kasım)		2,48%
	16:45	EUR	Yüksek	ECB Başkanı Christine Lagarde Konuşması		
	18:00	USD	Orta	ABD İşletme Stokları (Aylık) (Ekim)	0,10%	0,40%
15.12.2023	-	TRY	-	Moody's Not Değerlendirmesi		
	03:30	JPY	Yüksek	Japonya İmalat PMI (Aralık)		48,30
	03:30	JPY	Yüksek	Japonya Hizmetler PMI (Kasım)		50,80
	05:00	CNY	Yüksek	Çin Sanayi Üretimi Yıllık (Kasım)	5,60%	4,60%
	05:00	CNY	Yüksek	Çin İşsizlik Oranı (Kasım)		5,00%
	11:30	EUR	Yüksek	Almanya Hizmetler PMI (Aralık)	49,60	49,60
	11:30	EUR	Yüksek	Almanya Bileşik PMI (Aralık)		47,80
	11:30	EUR	Yüksek	Almanya İmalat PMI (Aralık)	43,10	42,60
	12:00	EUR	Yüksek	Euro Bölgesi İmalat PMI (Aralık)	44,50	44,20
	12:00	EUR	Yüksek	Euro Bölgesi Hizmetler PMI (Aralık)	49,00	48,70
	12:00	EUR	Yüksek	Euro Bölgesi Bileşik PMI (Aralık)	47,90	47,60
	12:30	GBP	Yüksek	İngiltere Hizmetler PMI (Kasım)		50,90
	12:30	GBP	Yüksek	İngiltere Bileşik PMI (Kasım)		50,70
	12:30	GBP	Yüksek	İngiltere İmalat PMI (Kasım)		47,20
	17:15	USD	Yüksek	ABD Kapasite Kullanım Oranı (Kasım)	79,10%	78,90%
	17:15	USD	Yüksek	ABD Sanayi Üretimi (Aylık) (Kasım)	0,20%	-0,60%
	17:45	USD	Yüksek	ABD Hizmet PMI (Aralık)		50,80
	17:45	USD	Yüksek	ABD Bileşik PMI (Aralık)		50,70
17:45	USD	Yüksek	ABD İmalat PMI (Aralık)		49,40	

Sermaye Piyasası Kurulunun Seri:V, No:55 Yatırım Danışmanlığı Faaliyetine ve Bu Faaliyette Bulunacak Kurumlara İlişkin Esaslar Hakkında Tebliğ'i Uyarınca Yayımlanan Uyarı Notu:

Burada yer alan yatırım bilgi, yorum ve tavsiyeleri yatırım danışmanlığı kapsamında değildir. Yatırım danışmanlığı hizmeti, yetkili kuruluşlar tarafından kişilerin risk ve getiri tercihleri dikkate alınarak kişiye özel sunulmaktadır. Burada yer alan yorum ve tavsiyeler ise genel niteliktedir. Bu tavsiyeler mali durumunuz ile risk ve getiri tercihlerinize uygun olmayabilir. Bu nedenle, sadece burada yer alan bilgilere dayanılarak yatırım kararı verilmesi beklentilerinize uygun sonuçlar doğurmayabilir.

Çekince: Bu bilgiler ve görüşler önceden haber vermeksizin değiştirilebilir. İntegral Yatırım Menkul Değerler A.Ş. bilgilerin ve ifade edilen görüşlerin doğru, eksiksiz ve güncelleştirilmiş olduğuna dair (açıkça ifade edilmiş veya ima edilmiş) hiçbir beyan ve taahhütte bulunmaz. Herhangi bir yatırım konulu karar almadan önce bir uzmandan görüş alınmalıdır.

Sorumluluğun Sınırlandırılması: İntegral Yatırım Menkul Değerler A.Ş. herhangi bir sınırlandırma olmaksızın, dolaylı, direkt veya bir fiilin sonucu olarak ortaya çıkan zararlar da dâhil olmak üzere her türlü kayıp ve hasarla ilgili sorumluluk kabul etmez. Bu rapor tarafımızca doğruluğu ve güvenilirliği kabul edilmiş kaynaklar kullanılarak hazırlanmış olup yatırımcılara kendi oluşturacakları yatırım kararlarında yardımcı olmayı hedeflemekte ve herhangi bir yatırım aracını alma veya satma yönünde yatırımcıların kararlarını etkilemeyi amaçlamamaktadır. Yatırımcıların verecekleri yatırım kararları ile bu raporda bulunan görüş, bilgi ve veriler arasında bir bağlantı kurulamayacağı gibi, söz konusu kararların neticesinde oluşabilecek yanlışlık veya zararlardan kurum çalışanları ile Ulukartal Holding A.Ş. ve İntegral Yatırım Menkul Değerler A.Ş.'nin herhangi bir sorumluluğu bulunmamaktadır.