

GÜNLÜK FOREX BÜLTENİ

31.10.2023

Ekonomik Gelişmeler

Türkiye

Fitch Ratings, Türkiye'deki yerel ve bölgesel yönetimlerin yüksek enflasyon ve liradaki önemli dalgalanmalar karşısında dirençli faaliyet performanslarını sürdürdüklerine işaret etti.

TCMB, bankalara gönderilen yazıda, yabancı para yükümlülükleri için tesis edilen zorunlu karşılıklar üzerinden komisyon alınacağını belirttiği hatırlatıldı.

Türkiye İstatistik Kurumu (TÜİK) Ekim ayına ilişkin ekonomik güven endeksini yayımladı. Buna göre ekonomik güven endeksi Ekim'de 96,5'e yükseldi.

Bankacılık sektörü yılın 9 aylık döneminde bir önceki yıla göre net dönem kârını yüzde 54 artırdı. Aynı dönemde Türkiye'de enflasyon yüzde 49,86 olarak kaydedilmişti.

ABD

Goldman Sachs, yeni jeopolitik risklere ve ABD Temsilciler Meclisi'nde başkan seçiminin tamamlanmış olduğuna işaret ederek ABD hükümetinin bu yıl kapanacağı tahmininden vazgeçti, ancak 2024'teki riskler konusunda uyardı.

Avrupa

Avrupa'nın en büyük ekonomisi Almanya yılın 3. çeyreğinde daraldı. Böylece ekonomi, bir yıl içinde 2. kez resesyona doğru ilerledi.

Almanya'da enflasyon Ekim'de tahminlerden fazla yavaşladı.

Asya

Japonya Merkez Bankası (BOJ), artan fiyatlar nedeniyle ultra gevşek para politikasında değişikliğe gitti.

Pariteler

Pariteler	Kapanış	Değişim
EUR/USD	1.06143	0.47%
GBP/USD	1.21676	0.42%
USD/JPY	149.051	-0.38%
USD/TRY	28.2236	1.03%
EUR/TRY	29.9655	1.2%

Endeksler

Endeksler	Kapanış	Değişim
DAX	14832	0.89%
DJI	33020	1.67%
S&P	4184.5	1.15%
NASDAQ	14411.5	0.98%

Emtialar

Emtialar	Kapanış	Değişim
XAU/USD	1995.87	-0.51%
XAG/USD	23.309	0.87%
WTI	82.56	-3.13%
HG	3.654	0.31%

Günün Ajandası

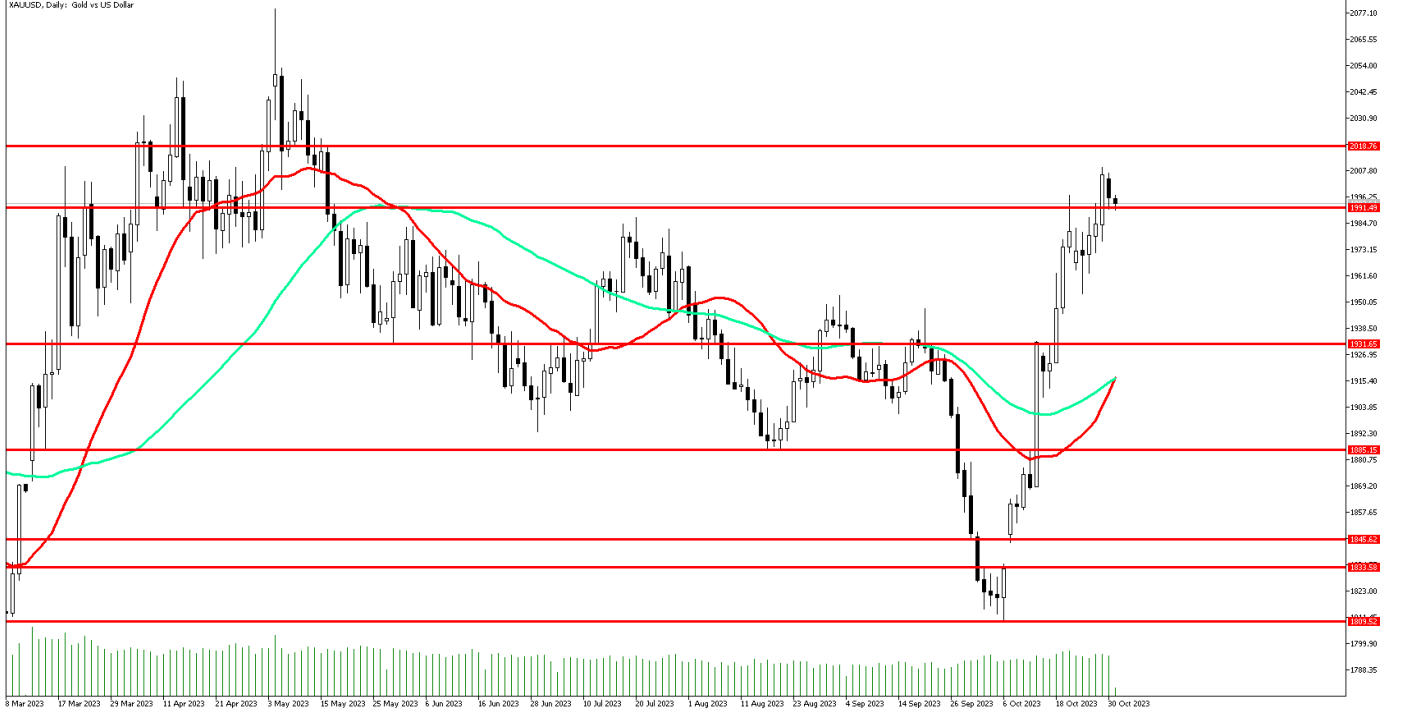
Saat Veri

10:00	Almanya Perakende Satışlar (Aylık) (Eylül)
10:00	Almanya Perakende Satışlar (Yıllık) (Eylül)
13:00	Euro Bölgesi TÜFE Aylık (Ekim)
13:00	Euro Bölgesi TÜFE Yıllık (Ekim)
13:00	Euro Bölgesi Çekirdek TÜFE Yıllık (Ekim)
13:00	Euro Bölgesi GSYİH Çeyreklik (3.Çeyrek)
13:00	Euro Bölgesi GSYİH Yıllık (3.Çeyrek)
16:00	ABD Konut Fiyat Endeksi (Aylık) (Ağustos)
16:00	ABD S&P/Case Shiller Konut Fiyatları Endeksi (Yıllık) (Ağustos)
16:45	ABD Chicago PMI (Ekim)
17:00	Tüketici Güveni (Ekim)

Çin'de imalat sektörü aktivitesi Ekim ayında sürpriz bir şekilde daraldı, hizmet sektöründe ise büyüme yavaşladı.

Ons altın Fed'i bekliyor

Ons altın jeopolitik riskler ve güvenli liman talebi ile 2000 dolar seviyesinin üzerini test etmesine karşın kalıcılık sağlayamadı. Bunun en önemli nedeni jeopolitik riske dair haber akışında yaşanan zayıflama ile birlikte kar satışları görülüyor. Bugün ABD tüketici güveni açıklanacak. Beklentilerden saptması ons altında belirleyici olabilir.



Teknik Analiz: Ons altın için yukarıda direnç 2010-2020 aralığını takip etmeye devam ediyoruz. Yukarı yönlü hareketin hız kazandığı durumda 2010 doların geçilmesi halinde 2020-2030 dolar aralığına doğru hareket beklenebilir. Geri çekilmelerde ise 1987-1970 dolar aralığı hedeflenebilir.

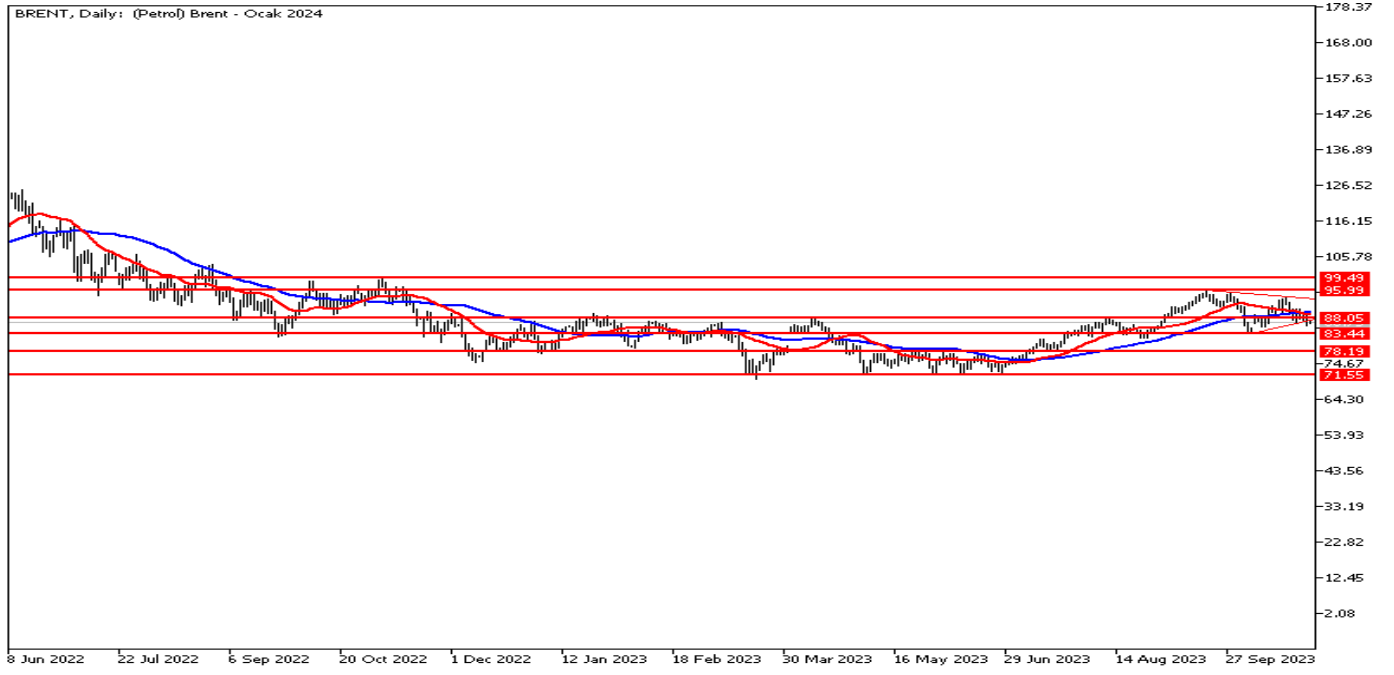
Destekler: 1987 / 1970 / 1960

Dirençler: 2010/ 2020 / 2030

Petrolde risk iştahı düşük

Petrol fiyatları güne hafif alıcılı başladı. Brent Petrol güne 86,58 seviyesinden başlarken, Ham Petrol ise 82,56 seviyesinden güne başladı. Orta Doğu'da tansiyonun düşmesi fiyatlamada etkili olurken, Fed toplantısının yaklaşması piyasada risk iştahını azaltıyor. Ayrıca Dünya Bankası 2023 yılı son çeyreğinde ortalama petrol fiyatının 90\$ olmasını beklediğini aktardı.

BRENT Günlük Grafik



BRENT Teknik Analiz: Brent Petrol kısa vadeli yükselen trendi kırdı. Yukarı yönlü hareketlerde 88,05 seviyesi direnç seviyesi olarak izlenebilir. Geri çekilme hareketlerinde 83,44 seviyesi destek görevi görebilir.

Destekler: 83,44 / 78,19 / 71,55

Dirençler: 87,10 / 88,05 / 89,52

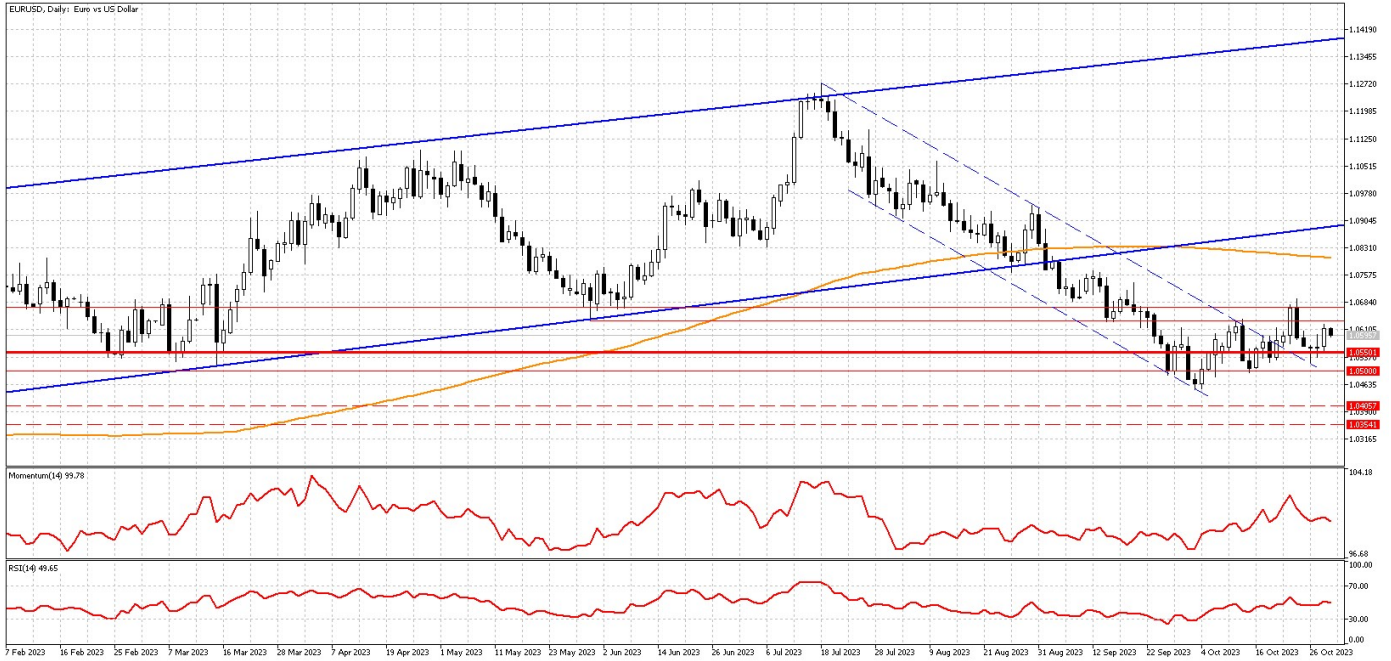
WTI Teknik Analiz: 82\$ üzerinde fiyatlanan ham petrolde yukarı yönlü hareketlerde 22 günlük ortalaması olan 85,68 seviyesi direnç seviyesi olabilir. Geri çekilme hareketlerinde 81,64 seviyesi destek görevi görebilir.

Destekler: 81,64 / 77,59 / 72,69

Dirençler: 83,50 / 85,68 / 86,29

EURUSD'da yön bulma çabası

Yarın açıklanacak Fed faiz kararı öncesi jeopolitik riskleri artırabilecek önemli bir haber akışının olmamasının da etkisiyle paritede bekleyiş sürüyor. Dün açıklanan Almanya büyüme verisi beklentilerin üzerinde gelmesine karşın enflasyon verisi beklentilerin altında kaldı. Avrupa sanayi güveni ise -9,5 olan piyasa beklentisinin üzerinde -9,3 olarak açıklandı. ABD tarafında ise yarın gerçekleşecek faiz kararında faizlerin sabit bırakılmasına kesin gözüyle bakılırken Powell'dan gelecek konuşmalar takip ediliyor olacak. Powell'dan gelebilecek ılımlı açıklamalar parite risk iştahını destekleyebilir. Piyasalar 13 Aralık'ta gerçekleşecek faiz kararına ilişkin ise %74,9 ihtimalle faizlerin sabit bırakılmasını beklerken, %24,9 ihtimalle ise 25 baz puanlık faiz artışını fiyatlıyor. Bugün jeopolitik gelişmelerle birlikte Avrupa'da TÜFE ve büyüme verileri, ABD'de ise tüketici güveni verisi takip ediliyor olacak.



Teknik Analiz: Gün içinde güçlü direnç bölgesi olarak gördüğümüz 1,0600 seviyesinin üzerine çıkarak 1,0635 seviyesine doğru yükselen paritede, 1,0600 seviyesi bandındaki fiyatlamalar devam ediyor. Geri çekilmelerin sınırlı kaldığı paritede oluşabilecek yükselişlerde 1,0635 ve 1,0670 seviyeleri güçlü direnç bölgeleri olarak karşımıza çıkıyor. Paritede 1,0600 seviyesi altında oluşabilecek fiyatlamalarda ise ilk aşamada 1,0575 seviyelerine doğru geri çekilmeler görülebilir. Parite 1,0550 seviyesinin üzerinde kaldığı sürece paritede yukarı yönlü hareketin devamı beklenebilir.

Dirençler: 1,0635 / 1,0670 / 1,0700

Destekler: 1,0575 / 1,0550 / 1,0525

GÜNLÜK FOREX BÜLTENİ

31.10.2023

DolarTL'de pozitif seyir hakim

DolarTL'de 28.00 seviyesi üzerinde pozitif hareketine devam ediyor. Geçtiğimiz hafta Türkiye Cumhuriyet Merkez Bankası (TCMB) faiz oranını beklentilere paralel artırdı. TCMB Para Politikası Kurulu bir haftalık repo faizini 500 baz puanlık artışla yüzde 30'dan yüzde 35'e yükseltti. Yarın ise Amerika Merkez Bankası'nın faiz kararı önemli olacaktır. Beklenti yüzde 5,50 seviyesinde saabit kalması yönünde. Karar sonrası başkan Powell'ın açıklamaları önemli olacaktır. DolarTL'de orta ve uzun vadede ana yön yukarı olmaya devam ediyor.



Teknik Analiz: USDTRY paritesi pozitif seyrini sürdürmeye devam ediyor. Küçük adımlarla yukarı yönlü eğilimin sürmesini beklemekteyiz. 28.00 seviyesinin üzerinde kalmakta ısrarcı oluşması halinde kademeli olarak 28.50 seviyesine doğru yukarı yönlü adımlar izlenebilir.

Destekler: 28.00 \ 27.50 \ 27.20

Dirençler: 28.30 \ 28.40 / 28,50

EURTRY Teknik Seviyeler

Destekler: 29.50 \ 29.20 \ 28.50

Dirençler: 30.00 \ 30.20 \ 30.50

GÜNLÜK FOREX BÜLTENİ

31.10.2023

2023 yılı 3. Çeyrek itibariyle kar eden müşteri oranı %28, zarar eden müşteri oranı %72'dir.

Yasal Uyarı Notu: Burada yer alan yatırım bilgi, yorum ve tavsiyeleri yatırım danışmanlığı kapsamında değildir. Yatırım danışmanlığı hizmeti, yetkili kuruluşlar tarafından kişilerin risk ve getiri tercihleri dikkate alınarak kişiye özel sunulmaktadır. Burada yer alan yorum ve tavsiyeler ise genel niteliktedir. Bu tavsiyeler mali durumunuz ile risk ve getiri tercihlerinize uygun olmayabilir. Bu nedenle, sadece burada yer alan bilgilere dayanarak yatırım kararı verilmesi beklentilerinize uygun sonuçlar doğurmayabilir.

Bu bilgiler ve görüşler önceden haber vermeksizin değiştirilebilir. İntegral Yatırım Menkul Değerler A.Ş. bilgilerin ve ifade edilen görüşlerin doğru, eksiksiz ve güncelleştirilmiş olduğuna dair (açıkça ifade edilmiş veya ima edilmiş) hiçbir beyan ve taahhütte bulunmaz. İçerik kesinlikle mali, hukuki, vergi veya diğer konularda bir tavsiye niteliği taşımadığı gibi, tamamen içeriğe dayalı olarak yatırım yapılmamalı veya karar alınmamalıdır. Herhangi bir yatırım konulu karar almadan önce bir uzmandan görüş alınmalıdır. Sorumluluğun Sınırlandırılması: İntegral Yatırım Menkul Değerler A.Ş. herhangi bir sınırlandırma olmaksızın, dolaylı, direkt veya bir fiilin sonucu olarak ortaya çıkan zararlar da dâhil olmak üzere her türlü kayıp ve hasarla ilgili sorumluluk kabul etmez.

Çekince: Bu rapor tarafımızca doğruluğu ve güvenilirliği kabul edilmiş kaynaklar kullanılarak hazırlanmış olup yatırımcılara kendi oluşturacakları yatırım kararlarında yardımcı olmayı hedeflemekte ve herhangi bir yatırım aracını alma veya satma yönünde yatırımcıların kararlarını etkilemeyi amaçlamamaktadır. Yatırımcıların verecekleri yatırım kararları ile bu raporda bulunan görüş, bilgi ve veriler arasında bir bağlantı kurulamayacağı gibi, söz konusu kararların neticesinde oluşabilecek yanlışlık veya zararlardan kurum çalışanları ile Ulukartal Holding A.Ş. ve İntegral Yatırım Menkul Değerler A.Ş.'nin herhangi bir sorumluluğu bulunmamaktadır.

Bu rapordaki her türlü iç ve dış piyasa tablo ve grafikler, bu konularda resmi hizmet veren yetkili üçüncü kişi kurumlardan elde edilmiş olup, İntegral Yatırım Menkul Değerler A.Ş. tarafından herhangi bir maddi menfaat beklentisi olmaksızın genel anlamda bilgilendirmek amacıyla hazırlanmıştır. Bu raporda bulunan bilgiler belli bir gelirin sağlanmasına yönelik olarak verilmemektedir.