

GÜNLÜK FOREX BÜLTENİ

2.11.2023

Ekonomik Gelişmeler

Türkiye

Kur Korumalı Mevduat'ta (KKM) zorunlu karşılık oranı yükseltildi ve döviz deposu için TL türüne ilave zorunlu karşılık oranı getirildi.

JPMorgan, Türkiye Cumhuriyet Merkez Bankası'nın (TCMB) söyleminin şahin tarafta kalmaya devam ettiğini vurgulayarak 2023 yıl sonu faiz beklentisini yukarı çekti.

İSO Türkiye imalat PMI Ekim ayında 48,4 oldu.

ABD

Fed politika faizini 2. ayda da değiştirmeyerek yüzde 5,25-5,50 aralığında tuttu.

Fed Başkanı Jerome Powell faiz indiriminin henüz gündemde olmadığını belirtti. Para politikasında temkinli olarak ilerleyecekleri mesajını verdi.

ABD'de ADP özel sektör istihdamı Ekim'de 113 bin arttı.

ABD'de JOLTS açık iş sayısı, Eylül'de 9 milyon 553 bine yükselerek piyasa beklentilerini geride bıraktı.

ABD'de ISM imalat PMI, Ekim'de 2,3 puan düşüşle 46,7 olarak piyasa beklentilerinin altında gerçekleşti.

Pariteler

	Kapanış	Değişim
EUR/USD	1.05687	-0.05%
GBP/USD	1.21485	0%
USD/JPY	150.919	-0.47%
USD/TRY	28.2985	0.08%
EUR/TRY	29.9228	0.05%

Endeksler

	Kapanış	Değişim
DAX	15059	0.95%
DJI	33354	0.81%
S&P	4258.25	1.29%
NASDAQ	14760.25	2.1%

Emtialar

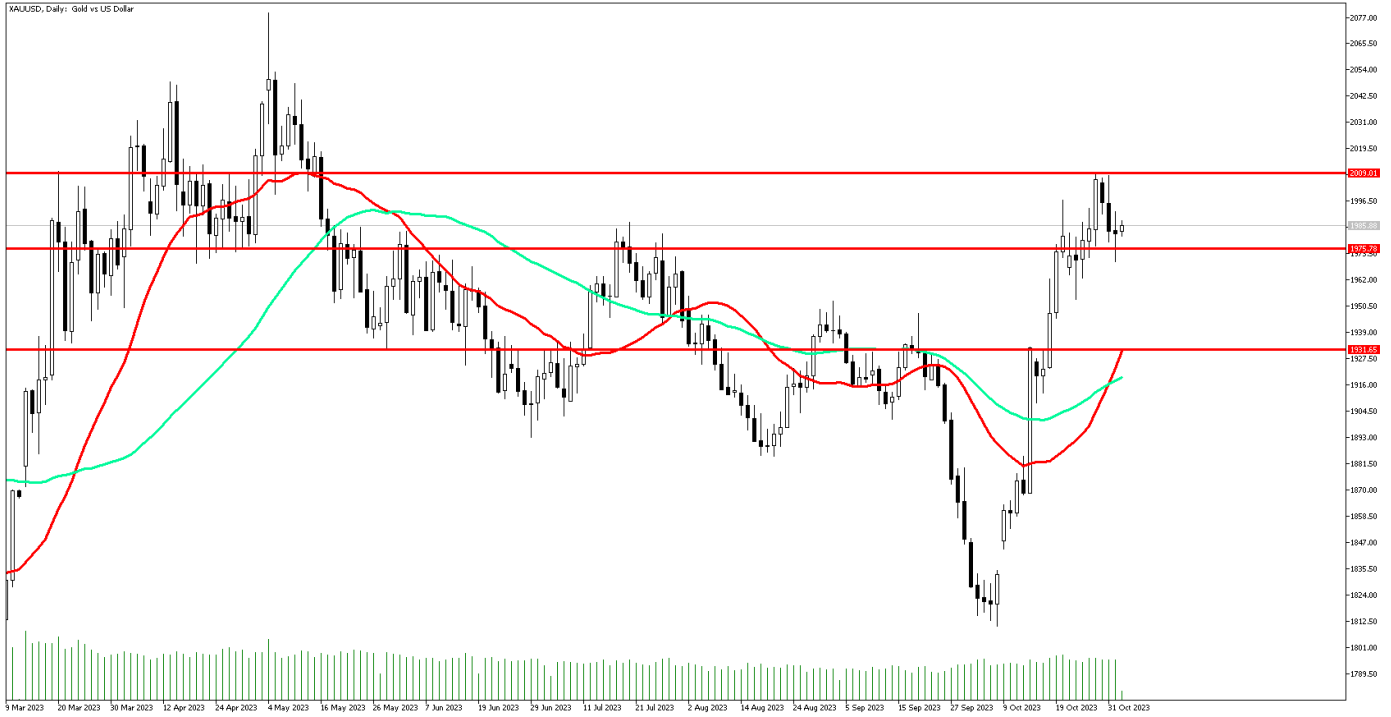
	Kapanış	Değişim
XAU/USD	1982.38	-0.06%
XAG/USD	22.942	0.48%
WTI	80.9	-0.58%
HG	3.6605	0.23%

Günün Ajandası

Saat	Veri
10:30	TCMB Enflasyon Raporu
11:55	Almanya İmalat PMI (Ekim)
11:55	Almanya İşsizlik Oranı (Ekim)
12:00	Euro Bölgesi İmalat PMI (Ekim)
15:00	İngiltere Merkez Bankası (BoE) Faiz Oranı Kararı
15:30	ABD Devam Eden İşsizlik Başvuruları (21 Ekim)
15:30	ABD İlk İşsizlik Başvuruları (28 Ekim)
17:00	ABD Fabrika Siparişleri (Aylık) (Eylül)
17:15	BOE Başkanı Andrew Bailey Konuşması

Ons altında Fed etkisi

Dün ABD'den veri akışı oldukça yoğundu. ABD'de ADP özel sektör istihdamı Ekim'de 113 bin arttı. Beklenti 150 bin artması yönündeydi. ABD'de JOLTS açık iş sayısı, Eylül'de 9 milyon 553 bine yükselerek piyasa beklentilerini geride bıraktı. ISM imalat PMI ise Ekim'de 2,3 puan düşüşle 46,7 olarak piyasa beklentilerinin altında gerçekleşti. Açıklanan verilerin ardından akşam saatlerinde Fed politika faizini 2. ayda da değiştirmeyerek yüzde 5,25-5,50 aralığında tuttu. Fed Başkanı Jerome Powell faiz indiriminin henüz gündemde olmadığını belirtti. Para politikasında temkinli olarak ilerleyecekleri mesajını verdi. Fed başkanı Powell'ın mesajları sonrasında 1970 Usd seviyesine doğru gerileyen ons altın tekrardan gelen alımlarla birlikte yükselişe geçti. Bu sabah önemli direnç seviyesi olan 1985 Usd seviyesinde işlem görüyor. Bugün ABD haftalık işsizlik maaşı başvuru ve Fabrika Siparişleri açıklanacak.



Teknik Analiz: Ons altın güçlü direnç bölgesi olarak gördüğümüz 1985 Usd seviyesinin üzerinde kalıcılık sağlayamasa yükselişlerin hız kazanması için önemli olacaktır. Dolayısıyla teknik anlamda bir güçlenme için 1985 Usd seviyesi ve üzeri kapanışları önemsiyoruz. Buna karşın geri çekilmelerde 1970 ve 1950 Usd seviyeleri izlenebilir.

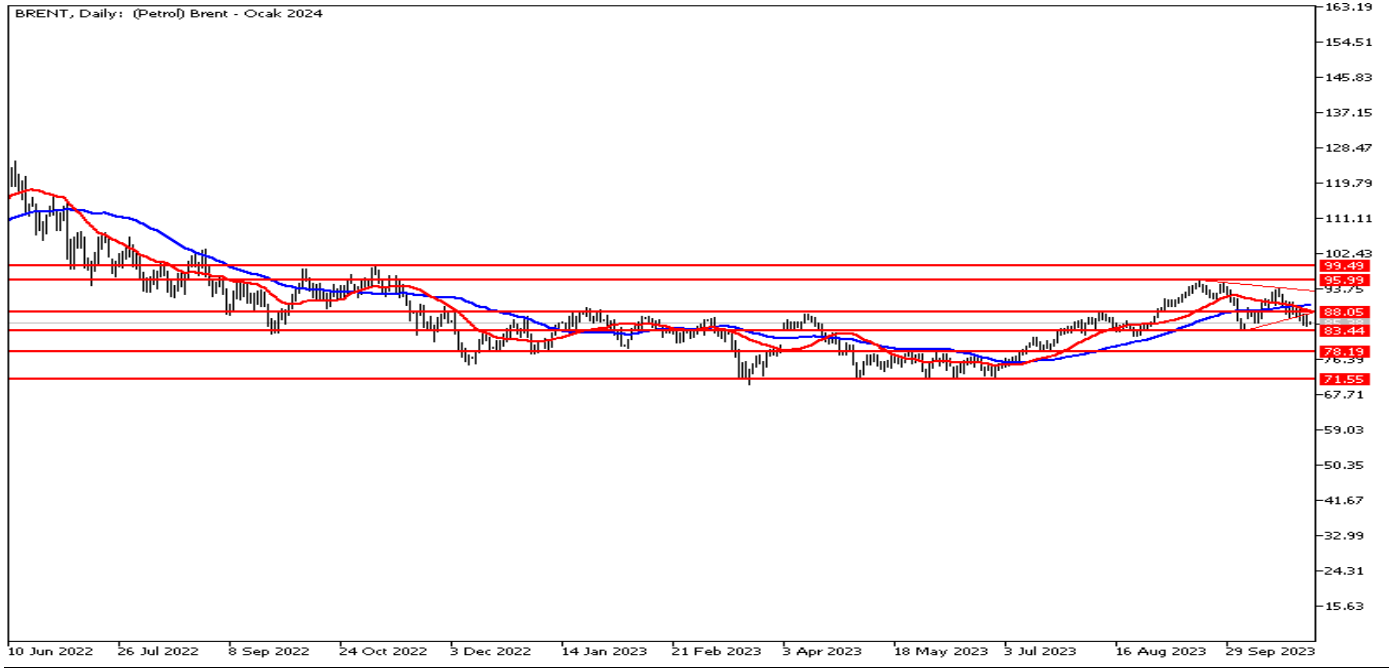
Destekler: 1970 / 1960 / 1950

Dirençler: 2000 / 2010 / 2020

Petrolde Fed sonrası yükselişte

Petrol fiyatları güne yükselişle başladı. Brent Petrol güne 84,98 seviyesinden başlarken, Ham Petrol güne 80,77 seviyesinden başladı. Dün akşam Fed faizi sabit bıraktığını açıkladı. Piyasa da bunu bekliyordu. Fed'in faiz artırımlarında sona gelindiğine dair sinyaller vermesi piyasa açısından önemliydi. Jeopolitik riskler belirsizliğini sürdürmeye devam ediyor. İsrail – Hamas savaşı petrol fiyatları için belirleyici olabilir.

BRENT Günlük Grafik



BRENT Teknik Analiz: Brent Petrol 22 günlük hareketli ortalaması olan 88,15 seviyesinin altında fiyatlanıyor. Yukarı yönlü hareketlerde bu seviye direnç seviyesi olabilir. Geri çekilme hareketlerinde 83,44 destek görevi görebilir.

Destekler: 83,44 / 78,19 / 71,55

Dirençler: 87,59 / 88,15 / 89,58

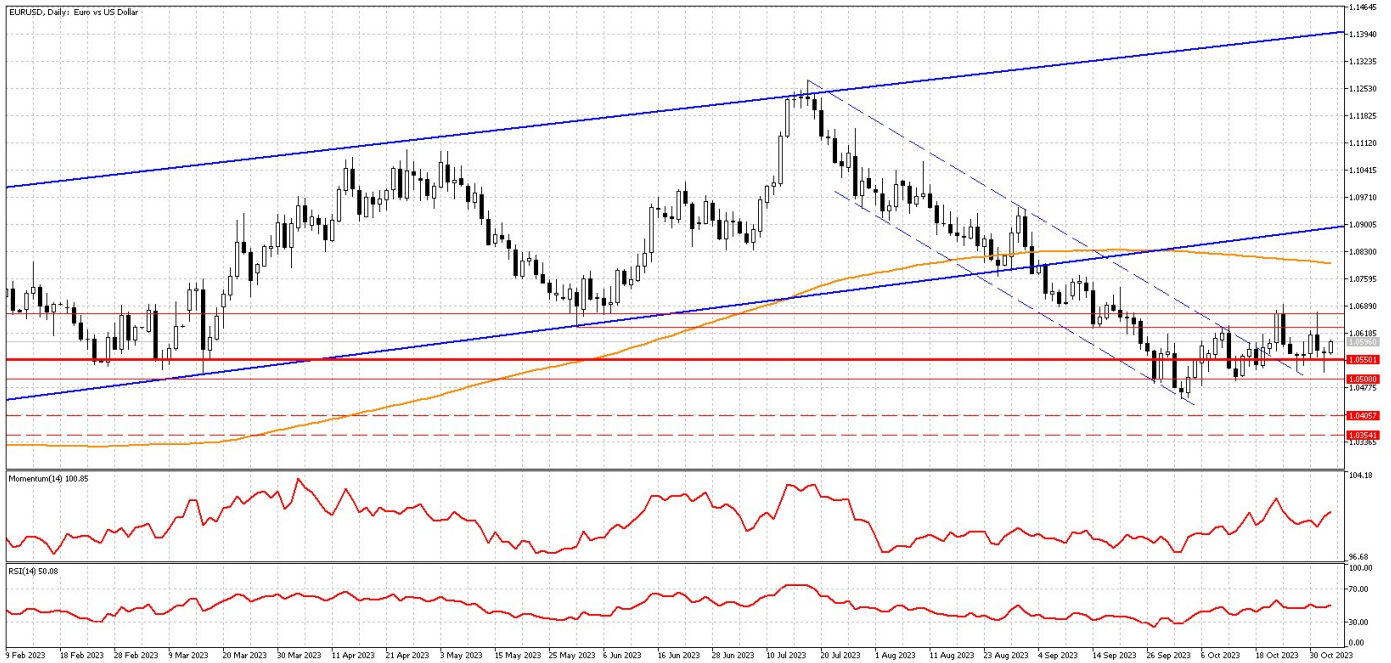
WTI Teknik Analiz: Ham Petrol 81\$ üzerinde fiyatlanırsa da takip ettiğimiz 81,60 seviyesinin altında bulunuyor. Yukarı yönlü hareketlerde 22 günlük ortalaması olan 84,89 seviyesi direnç seviyesi olabilir. Destek seviyesi olarak ise 78,87 öne çıkıyor.

Destekler: 78,87 / 77,59 / 72,69

Dirençler: 81,64 / 84,89 / 86,52

EURUSD'da yatay görünüm devam ediyor

Dün ABD'de açıklanan ADP tarım dışı istihdam değişikliği verisinin piyasa beklentisi olan 150 binin altında 113 bin ve ISM imalat PMI verisinin piyasa beklentisi olan 49,0 seviyesinin altında 46,7 seviyesinde açıklanması sonrası parite sınırlı yükseliş sergilemesine karşın Fed kararı öncesi kazançlarını geri verdi. Fed ise piyasa beklentisi doğrultusunda faizleri sabit bıraktı. Fed Başkanı Jerome Powell verdiği mesajlara, faiz indiriminin gündemde olmadığını belirterek para politikasında temkinli olarak ilerleyeceklerini ve sıkılaştırmanın etkilerinin tam anlamıyla hissedilmediğini söyledi. Fed'den gelen ılımlı mesajlar sonrası dolar endeksinde hızlı geri çekilme görülürken parite tekrardan 1,0600 seviyesine kadar yükseldi. Bugün Jeopolitik gelişmelerle birlikte Avrupa tarafında imalat PMI verileri, ABD tarafında ise işsizlik haklarından yararlanma başvuruları ve fabrika siparişleri verileri takip ediliyor olacak.



Teknik Analiz: Net bir yön belirleyemeyen paritede yatay dalgalanma devam ediyor. Dün 1,0525 seviyesinin altını teste etmesine karşın gelen tepki alımlarıyla birlikte tekrardan 1,0600 seviyesine kadar yükselen paritede bugün 1,0600 seviyesi takip ediliyor olacak. Momentumun güçlü kalmaya devam ettiği parite 1,0600 seviyesinin üzerinde tutunabilirse tekrardan 1,0635 ve 1,0670 seviyeleri test edilebilir. Olası geri çekilmelerde ise 1,0550 seviyesi ana destek bölgemiz olarak önemini koruyor. 1,0550 seviyesine doğru oluşabilecek geri çekilmelerde tepki alışı görülebilir.

Dirençler: 1,0635 / 1,0670 / 1,0700

Destekler: 1,0575 / 1,0550 / 1,0525

DolarTL'de pozitif seyir hakim

DolarTL'de 28.00 seviyesi üzerinde pozitif hareketine devam ediyor. Küresel tarafta ise dün akşam Fed faiz kararını açıkladı. Fed Ekim ayı toplantısında beklentilere paralel olarak politika faizini değiştirmeyerek 22 yılın zirve seviyesinde tuttu. Banka böylece 2 toplantı üst üste faizi değiştirmede. Başkan Jerome Powell faiz indiriminin henüz gündemde olmadığını belirtti. Para politikasında temkinli olarak ilerleyecekleri mesajını verdi.

. DolarTL'de orta ve uzun vadede ana yön yukarı olmaya devam ediyor.



Teknik Analiz: USDTRY paritesi pozitif seyrini sürdürmeye devam ediyor. Küçük adımlarla yukarı yönlü eğilimin sürmesini beklemekteyiz. 28.00 seviyesinin üzerinde kalmakta ısrarcı oluşması halinde kademeli olarak 28.50 seviyesine doğru yukarı yönlü adımlar izlenebilir.

Destekler: 28.00 \ 27.50 \ 27.20

Dirençler: 28.35 \ 28.50 / 28,70

EURTRY Teknik Seviyeler

Destekler: 29.50 \ 29.20 \ 28.50

Dirençler: 30.00 \ 30.20 \ 30.50

GÜNLÜK FOREX BÜLTENİ

2.11.2023

2023 yılı 3. Çeyrek itibariyle kar eden müşteri oranı %28, zarar eden müşteri oranı %72'dir.

Yasal Uyarı Notu: Burada yer alan yatırım bilgi, yorum ve tavsiyeleri yatırım danışmanlığı kapsamında değildir. Yatırım danışmanlığı hizmeti, yetkili kuruluşlar tarafından kişilerin risk ve getiri tercihleri dikkate alınarak kişiye özel sunulmaktadır. Burada yer alan yorum ve tavsiyeler ise genel niteliktedir. Bu tavsiyeler mali durumunuz ile risk ve getiri tercihlerinize uygun olmayabilir. Bu nedenle, sadece burada yer alan bilgilere dayanarak yatırım kararı verilmesi beklentilerinize uygun sonuçlar doğurmayabilir.

Bu bilgiler ve görüşler önceden haber vermeksizin değiştirilebilir. İntegral Yatırım Menkul Değerler A.Ş. bilgilerin ve ifade edilen görüşlerin doğru, eksiksiz ve güncelleştirilmiş olduğuna dair (açıkça ifade edilmiş veya ima edilmiş) hiçbir beyan ve taahhütte bulunmaz. İçerik kesinlikle mali, hukuki, vergi veya diğer konularda bir tavsiye niteliği taşımadığı gibi, tamamen içeriğe dayalı olarak yatırım yapılmamalı veya karar alınmamalıdır. Herhangi bir yatırım konulu karar almadan önce bir uzmandan görüş alınmalıdır. Sorumluluğun Sınırlandırılması: İntegral Yatırım Menkul Değerler A.Ş. herhangi bir sınırlandırma olmaksızın, dolaylı, direkt veya bir fiilin sonucu olarak ortaya çıkan zararlar da dâhil olmak üzere her türlü kayıp ve hasarla ilgili sorumluluk kabul etmez.

Çekince: Bu rapor tarafımızca doğruluğu ve güvenilirliği kabul edilmiş kaynaklar kullanılarak hazırlanmış olup yatırımcılara kendi oluşturacakları yatırım kararlarında yardımcı olmayı hedeflemekte ve herhangi bir yatırım aracını alma veya satma yönünde yatırımcıların kararlarını etkilemeyi amaçlamamaktadır. Yatırımcıların verecekleri yatırım kararları ile bu raporda bulunan görüş, bilgi ve veriler arasında bir bağlantı kurulamayacağı gibi, söz konusu kararların neticesinde oluşabilecek yanlışlık veya zararlardan kurum çalışanları ile Ulukartal Holding A.Ş. ve İntegral Yatırım Menkul Değerler A.Ş.'nin herhangi bir sorumluluğu bulunmamaktadır.

Bu rapordaki her türlü iç ve dış piyasa tablo ve grafikler, bu konularda resmi hizmet veren yetkili üçüncü kişi kurumlardan elde edilmiş olup, İntegral Yatırım Menkul Değerler A.Ş. tarafından herhangi bir maddi menfaat beklentisi olmaksızın genel anlamda bilgilendirmek amacıyla hazırlanmıştır. Bu raporda bulunan bilgiler belli bir gelirin sağlanmasına yönelik olarak verilmemektedir.