

GÜNLÜK BIST BÜLTENİ

12.10.2023

Ekonomik Gelişmeler

Türkiye

Enerji ve Tabii Kaynaklar Bakanı Alparslan Bayraktar, "Rusya Devlet Nükleer Enerji Kuruluşu Rosatom Genel Müdürü Aleksey Likhachev de Türk yenilenebilir enerji pazarına yatırım yapmak istiyor. Şu anda güneş ve rüzgar enerjisine yönelik projeler geliştiriyoruz" dedi.

Türkiye aylık cari açığı Ağustos ayında turizm kaynaklı gelirlerin etkisi ve dış ticaret açığının Temmuz'a göre daralmasıyla ılımlı gerçekleşti. TCMB verilerine göre cari denge ağustos ayında 619 milyon dolar açık verdi.

ABD

Fed Yönetim Kurulu Üyesi Michelle Bowman, enflasyondaki "bir miktar ilerlemeye" rağmen Fed'in fiyat istikrarını sağlamak için para politikasını muhtemelen daha da sıkılaştırması gerekeceği yönündeki görüşünü yineledi.

Fed Yönetim Kurulu Üyesi Christopher Waller, daha geniş bir çatışma ortamı olmadıkça Orta Doğu'da yaşanan gerilimin Fed'in politikasına doğrudan etkisi olmayacağını belirtti.

Fed'in Eylül ayına ait toplantı tutanakları yayımlandı. Tutanaklar, yetkililerin enflasyon yavaşlayana kadar 'kısıtlayıcı' politikanın devam etmesini istediğini gösterdi.

Boston Fed Başkanı Susan Collins, daha fazla faiz artırımının hala mümkün olduğunu söyledi. Collins ayrıca, faiz artışlarının tüm etkilerini daha görülmediğini de sözlerine ekledi.

ABD Hazine Bakanı Janet Yellen, ABD ekonomisi için temel senaryonun yumuşak iniş olduğunu düşündüğünü belirtti.

ABD'de 30 yıl vadeli mortgage (konut kredisi) için ortalama faiz oranı, geçen hafta yüzde 7,67 ile 2000'den bu yana en yüksek seviyesine çıktı.

ABD'de ÜFE, Eylül'de aylık bazda yüzde 0,5 ve yıllık bazda yüzde 2,2 artışla beklentilerin üzerinde gerçekleşti.

Pariteler

	Kapanış	Değişim
EUR/USD	1.0619	0.13%
GBP/USD	1.2312	0.22%
USD/JPY	149.151	0.3%
USD/TRY	27.6085	-0.32%
EUR/TRY	29.3807	-0.05%

Endeksler

	Kapanış	Değişim
DAX	15586	0.47%
DJI	34045	0.35%
S&P	4419	0.63%
NASDAQ	15410.5	0.83%

Emtialar

	Kapanış	Değişim
XAU/USD	1874.16	0.75%
XAG/USD	22.032	0.92%
WTI	83.28	-3.18%
HG	3.6105	-0.54%

Günün Ajandası

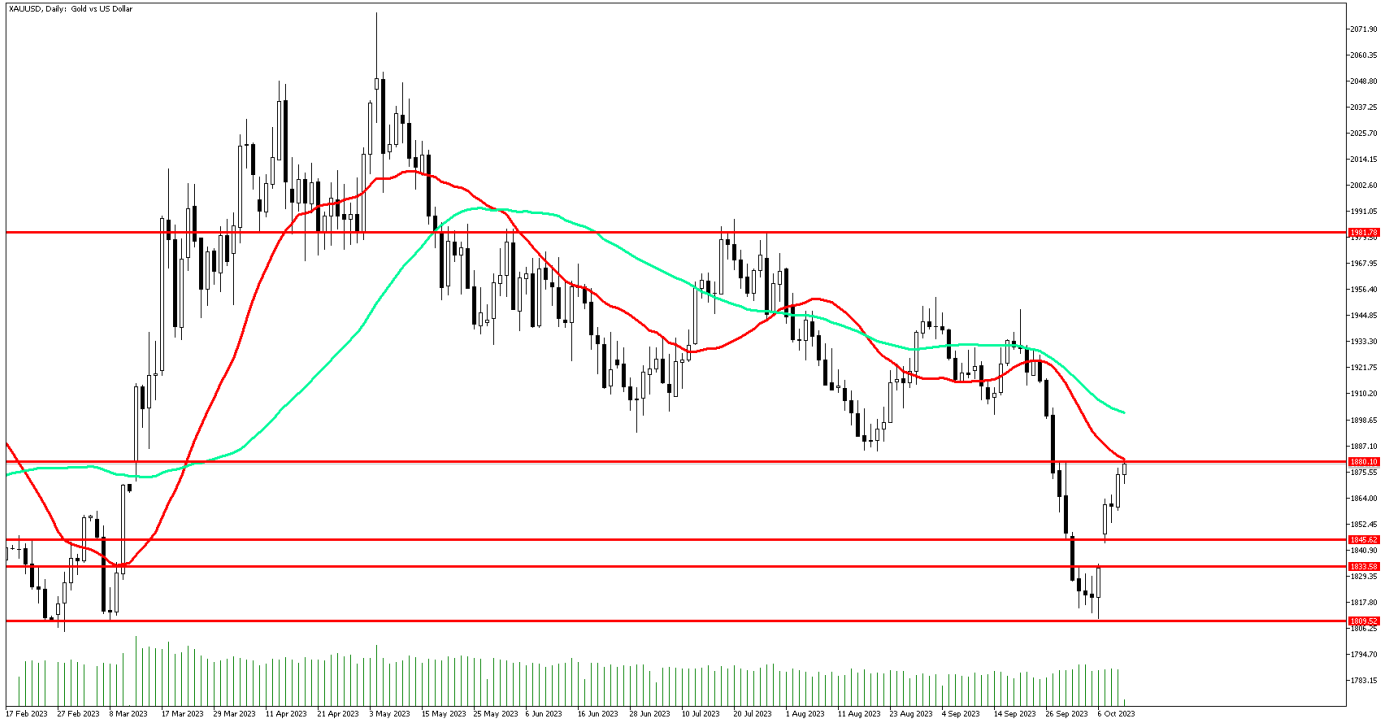
09:00	İngiltere Sanayi Üretimi(Aylık) (Ağustos)
09:00	İngiltere Sanayi Üretimi(Yıllık) (Ağustos)
09:00	İngiltere İmalat Üretimi(Aylık) (Ağustos)
09:00	İngiltere İmalat Üretimi(Yıllık) (Ağustos)
13:00	IMF Toplantıları
14:00	OPEC Aylık Rapor
15:30	ABD Devam Eden İşsizlik Başvuruları (30 Eylül)
15:30	ABD İlk İşsizlik Başvuruları (7 Ekim)
15:30	ABD TÜFE (Aylık) (Eylül)
15:30	ABD TÜFE (Yıllık) (Ekim)
15:30	ABD Çekirdek TÜFE (Aylık) (Eylül)
15:30	ABD Çekirdek TÜFE (Yıllık) (Eylül)
18:30	ABD DOE Ham Petrol Stokları
18:30	ABD DOE Cushing Petrol Stokları
20:00	FOMC Üyesi Bostic'in Konuşması

Avrupa

Avrupa Merkez Bankası'nın (AMB) Tüketici Beklentileri Anketi'ne göre, tüketicilerin gelecek 12 ay için enflasyon beklentisi yüzde 3,4'ten yüzde 3,5'e çıktı.

Ons altın gücünü koruyor

Dün ABD'de ÜFE, Eylül'de aylık bazda yüzde 0,5 ve yıllık bazda yüzde 2,2 artışla beklentilerin üzerinde gerçekleşti. Jeopolitik riskler ile birlikte FED üyelerinden gelen güvercin mesajlar etkisiyle alımlar devam ediyor. Ancak Boston Fed Başkanı Susan Collins, daha fazla faiz artırımının hala mümkün olduğunu söyledi. Collins ayrıca, faiz artışlarının tüm etkilerini daha görülmediğini de sözlerine ekledi. FED' in uygulayacağı faiz politikasında yıl sonuna kadar bir faiz artırımına açık kapı bırakması ons altında baskı yaratıyor. Bugün açıklanacak ABD TÜFE verisinin beklentilerden sapsması sarı metalde oynaklık yaratabilir.



Teknik Analiz: Ons altın 22 günlük hareketli ortalamasına yakın fiyatlanıyor. 22 günlük hareketli ortalamasından yükseliş ivmesi kazandığı takdirde 1900 seviyesine doğru alımlar hızlanabilir. Buna karşın geri çekilmelerde 1845 ve 1833 seviyeleri gün içi destek seviyeleri olarak takip edilebilir.

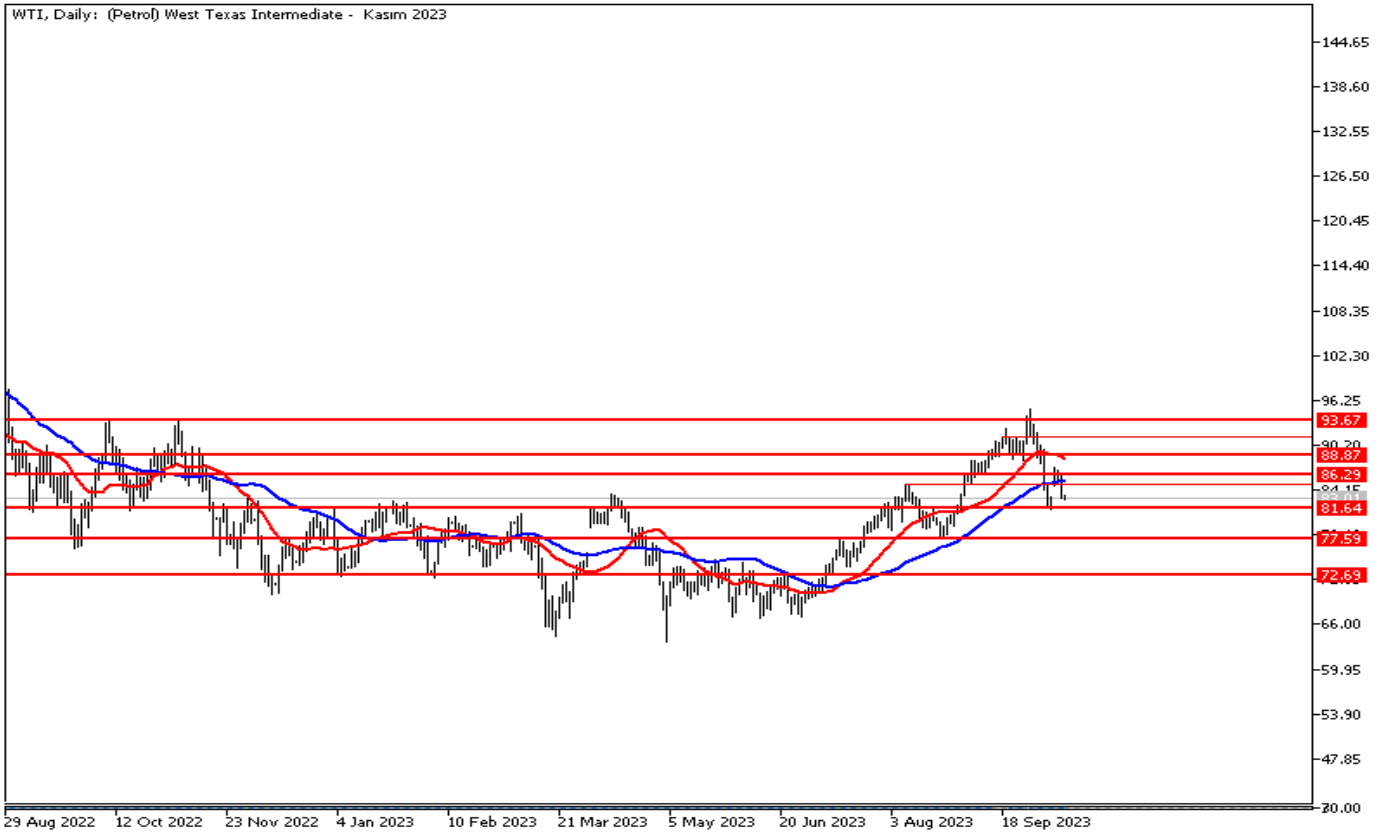
Destekler: 1845 / 1833 / 1820

Dirençler: 1900 / 1910 / 1920

Petrol destek arıyor

Petrol fiyatları Çarşamba günü haftanın en düşük seviyesini gördükten sonra yeni güne de satıcılı başladı. Filistin – İsrail savaşının yarattığı petrol arzı endişelerinin törpülenmesi destek havasını bozdu. Bugün ABD TÜFE Verisi açıklanacak. ABD TÜFE Verisinin beklentiler altında gelmesi halinde pozitif hava sürebilir. Piyasa beklentisi yıllık bazda %3,6'lık bir enflasyon oranı olması yönünde. Fed tarafı ise şahin kalmaya devam ediyor. Açıklamalarda bulunan Fed yetkilileri sıkı para politikasının devam edebileceğini belirtti.

WTI Günlük Grafik



WTI Teknik Analiz: ABD Ham Petrolü 83\$ seviyesinde tutunuyor. Yukarı yönlü hareketlerde 50 günlük hareketli ortalaması olan 85,31 seviyesi direnç görevi görebilir. Geri çekilme hareketlerinde 81,64 seviyesi destek görevi görebilir.

Destekler: 81,64 / 77,59 / 72,69

Dirençler: 85,31 / 86,29 / 88,35

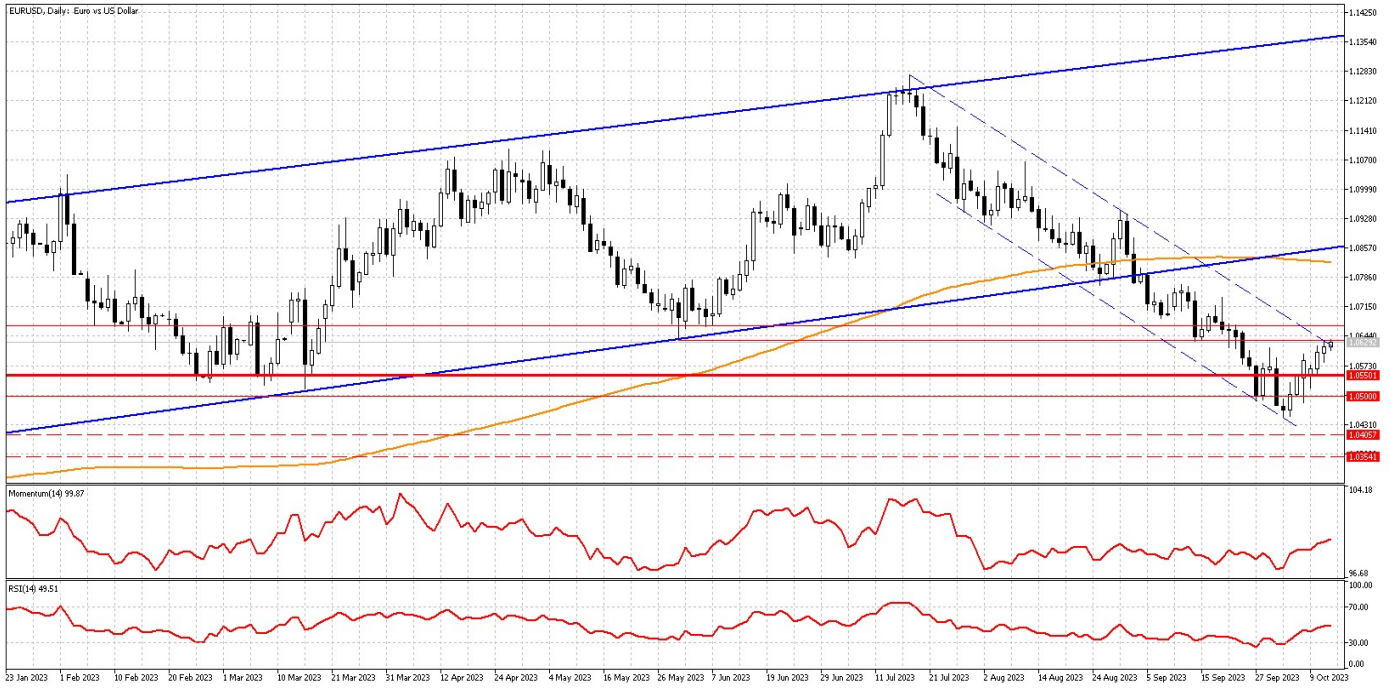
BRENT Teknik Analiz: Brent Petrol 85\$ üzerinde fiyatlanıyor. Aşağı yönlü hareketlerde 83,05 seviyesi destek olabilir. Direnç seviyesi olarak ise 86,50 seviyesi takip edilebilir.

Destekler: 83,05 / 82,21 / 81,63

Dirençler: 86,50 / 88,52 / 91,48

EURUSD'da momentum güçlü görünümünü koruyor

Dün ABD'de açıklanan Fed'in Eylül ayı tutanaklarında, yetkililerin enflasyon yavaşlayana kadar 'kısıtlayıcı' politikanın devam etmesinden yana olduğu, ilave faiz artışının gerekliliği konusunda ise farklı görüşler olsa da bir artışın daha ihtimal dahilinde olduğuna işaret etti. Piyasaların beklentileri dahilinde olduğundan Fed tutanaklarının paritedeki etkisi sınırlı kaldı. Bununla birlikte doların zayıflamaya devam etmesi paritedeki tepki alımlarını kuvvetlendirirken, ABD 10 yıllık tahvil faizlerinin %4,5 seviyesinin üzerinde tutunması ise Fed'in bir faiz artışı daha yapabileceği beklentilerini sınırlıyor. Piyasalar bu sabah itibariyle Fed'in 1 Kasım'da gerçekleştireceği faiz kararına ilişkin %91,9 ihtimalle faizlerin sabit tutulmasını fiyatlarırken %8,1 ihtimalle ise 25 baz puanlık bir faiz artışını fiyatlıyor. Dün ABD ÜFE verisinin piyasa beklentisinin üzerinde gelmesi ise paritedeki risk iştahını azaltan bir gelişme oldu. Bugün ise Fed yetkililerinden gelecek açıklamalarla birlikte ABD TÜFE verileri ve işsizlik haklarından yararlanma başvuruları verisi takip ediliyor olacak. ABD TÜFE verisinin piyasa beklentisinin üzerinde gelmesi paritede kar satışlarına neden olabilir.



Teknik Analiz: Teknik Analiz: Parite içinde bulunduğu aşağı yönlü kanalın üst bandını aşarak, ilk güçlü direnç bölgemiz olarak belirttiğimiz 1,0635 seviyesini test etse de üzerinde kalıcı olmakta zorlanıyor. Teknik göstergelerin pozitifte döndüğü parite, 1,0635 seviyesinin üzerinde tutunabilirse tekrardan 1,0675 seviyesine doğru yükseliş denemesi gerçekleştirebilir. Buna karşın risk iştahının azalmasıyla birlikte oluşabilecek kar satışlarında ise 1,0600 seviyesi ilk güçlü destek bölgemiz olarak önemini koruyor.

Dirençler: 1,0650 / 1,0675 / 1,0700

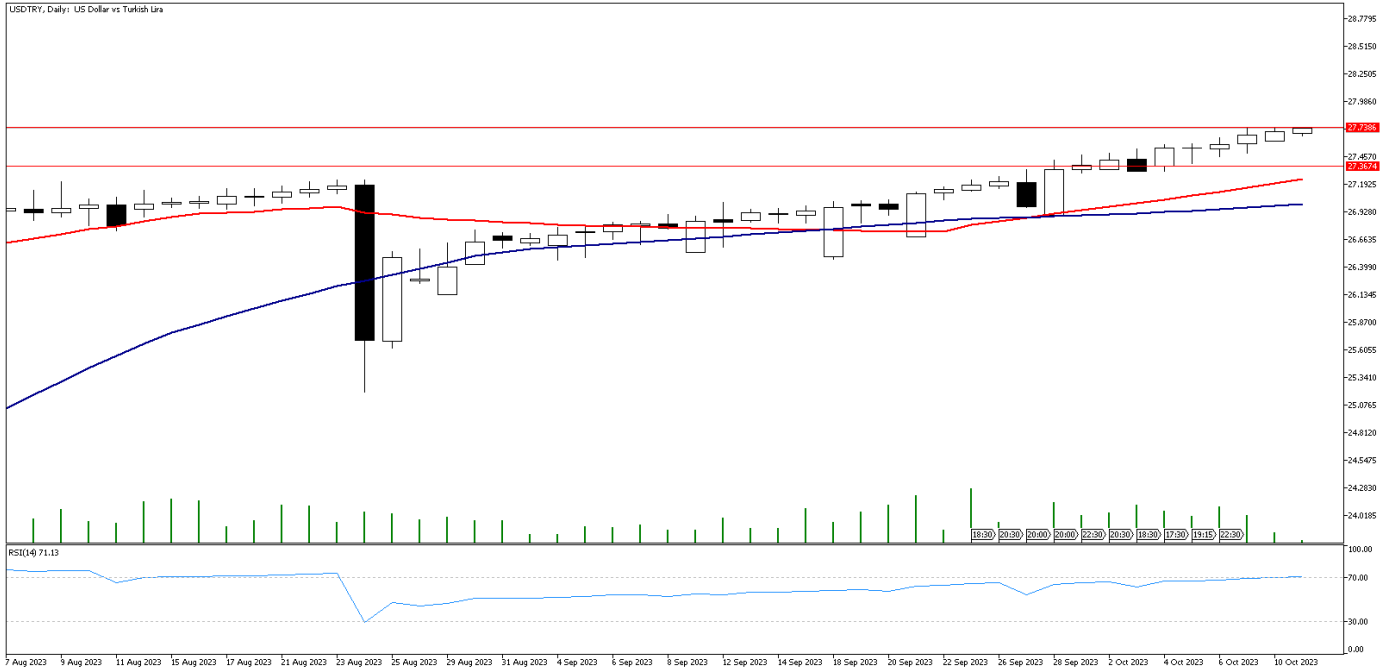
Destekler: 1,0600 / 1,0575 / 1,0500

GÜNLÜK FOREX BÜLTENİ

12.10.2023

DolarTL'de gözler ABD TÜFE'de

Küresel tarafta başlayan İsrail-Filistin gerginliği devam ediyor. Savaşın ne kadar süreceği, ne boyutta olacağı gibi belirsizlikler yakından takip edilmekte. Bugün ABD'de Tüfe verisi açıklanacak Dün ABD'de Üretici Fiyat Endeksi (ÜFE), eylülde aylık bazda yüzde 0,5, yıllık bazda yüzde 2,2 ile beklentilerin üzerinde artış gösterdi. Özellikle OVP'nin açıklanması ile birlikte makro hedeflerin yılsonunda gerçekleşip gerçekleşmeyeceği önemli olacaktır. DolarTL'de orta ve uzun vadede ana yön yukarı olmaya devam ediyor.



Teknik Analiz: USDTRY paritesi pozitif seyrini sürdürmeye devam ediyor. Küçük adımlarla yukarı yönlü eğilimin sürmesini beklemekteyiz. 27 seviyesinin üzerinde kalmakta ısrarcı oluşması halinde kademeli olarak 28.50 seviyesine doğru yukarı yönlü adımlar izlenebilir.

Destekler: 27.00 \ 26.50 \ 26.00

Dirençler: 27.75 \ 27.85 \ 28.00

EURTRY Teknik Seviyeler

Destekler: 28.50 \ 27.50 \ 27.00

Dirençler: 29.50 \ 29.80 \ 30.00

GÜNLÜK FOREX BÜLTENİ

12.10.2023

2023 yılı 2. Çeyrek itibariyle kar eden müşteri oranı %34, zarar eden müşteri oranı %66'dır.

Yasal Uyarı Notu: Burada yer alan yatırım bilgi, yorum ve tavsiyeleri yatırım danışmanlığı kapsamında değildir. Yatırım danışmanlığı hizmeti, yetkili kuruluşlar tarafından kişilerin risk ve getiri tercihleri dikkate alınarak kişiye özel sunulmaktadır. Burada yer alan yorum ve tavsiyeler ise genel niteliktedir. Bu tavsiyeler mali durumunuz ile risk ve getiri tercihlerinize uygun olmayabilir. Bu nedenle, sadece burada yer alan bilgilere dayanılarak yatırım kararı verilmesi beklentilerinize uygun sonuçlar doğurmayabilir.

Bu bilgiler ve görüşler önceden haber vermeksizin değiştirilebilir. İntegral Yatırım Menkul Değerler A.Ş. bilgilerin ve ifade edilen görüşlerin doğru, eksiksiz ve güncelleştirilmiş olduğuna dair (açıkça ifade edilmiş veya ima edilmiş) hiçbir beyan ve taahhütte bulunmaz. İçerik kesinlikle mali, hukuki, vergi veya diğer konularda bir tavsiye niteliği taşımadığı gibi, tamamen içeriğe dayalı olarak yatırım yapılmamalı veya karar alınmamalıdır. Herhangi bir yatırım konulu karar almadan önce bir uzmandan görüş alınmalıdır. Sorumluluğun Sınırlandırılması: İntegral Yatırım Menkul Değerler A.Ş. herhangi bir sınırlandırma olmaksızın, dolaylı, direkt veya bir fiilin sonucu olarak ortaya çıkan zararlar da dâhil olmak üzere her türlü kayıp ve hasarla ilgili sorumluluk kabul etmez.

Çekince: Bu rapor tarafımızca doğruluğu ve güvenilirliği kabul edilmiş kaynaklar kullanılarak hazırlanmış olup yatırımcılara kendi oluşturacakları yatırım kararlarında yardımcı olmayı hedeflemekte ve herhangi bir yatırım aracını alma veya satma yönünde yatırımcıların kararlarını etkilemeyi amaçlamamaktadır. Yatırımcıların verecekleri yatırım kararları ile bu raporda bulunan görüş, bilgi ve veriler arasında bir bağlantı kurulamayacağı gibi, söz konusu kararların neticesinde oluşabilecek yanlışlık veya zararlardan kurum çalışanları ile Ulukartal Holding A.Ş. ve İntegral Yatırım Menkul Değerler A.Ş.'nin herhangi bir sorumluluğu bulunmamaktadır.

Bu rapordaki her türlü iç ve dış piyasa tablo ve grafikler, bu konularda resmi hizmet veren yetkili üçüncü kişi kurumlardan elde edilmiş olup, İntegral Yatırım Menkul Değerler A.Ş. tarafından herhangi bir maddi menfaat beklentisi olmaksızın genel anlamda bilgilendirmek amacıyla hazırlanmıştır. Bu raporda bulunan bilgiler belli bir gelirin sağlanmasına yönelik olarak verilmemektedir.