

**Ekonomik Gelişmeler****Türkiye**

Morgan Stanley ekonomistleri yeni ekonomi yönetiminin geleneksel bir politika çerçevesine geçiş yapmasıyla beklentilerin olumlu hale geldiğini ancak zorlukların devam ettiğini belirtti.

Morgan Stanley TCMB'den Ekim'de 500 baz puanlık bir faiz artırımını daha bekleyen Morgan Stanley, faiz artırımının Ekim'de 250 baz puan ile süreceğini öngördü. Yerel seçimlerin süreci yavaşlatabileceğini de belirten Morgan Stanley, Mart ayından sonra sıkılaştırmanın devam edeceğini 2024 2'nci çeyrekte faiz oranının yüzde 40 olacağını tahmin etti.

Türkiye'nin dış ticaret açığı Eylül'de yıllık yüzde 48,1 azalışla 5 milyar dolar olarak gerçekleşti.

TCMB Eylül ayına ilişkin fiyat gelişmeleri değerlendirmesini yayımladı. Değerlendirmede Eylül ayında üniversite ücreti, okul servisi ve yurt ücreti gibi eğitimle bağlantılı kalemlerin yüksek fiyat artışları ile öne çıktığı, kirada süregelen yükseliş eğiliminin güçlendiği belirtildi.

**ABD**

ADP özel sektör istihdamı Eylül'de 89 bin arttı.

ABD'de ISM hizmet sektörü PMI verisi eylülde önceki aya kıyasla 0,9 azalarak 53,6'ya indi.

ABD'de fabrika siparişleri, Ağustos ayında yüzde 1,2 ile piyasa beklentilerinin üzerinde artış gösterdi.

**Avrupa**

Euro Bölgesi'nde Üretici Fiyat Endeksi (ÜFE), Ağustos'ta aylık bazda yüzde 0,6 yükselirken yıllık bazda yüzde 11,5 geriledi.

Euro Bölgesi'nde perakende satışlar, Ağustos'ta bir önceki aya göre yüzde 1,2 düştü.

**Pariteler**

	Kapanış	Değişim
EUR/USD	1.04659	-0.11%
GBP/USD	1.20749	-0.08%
USD/JPY	148.965	-0.59%
USD/TRY	27.3167	-0.4%
EUR/TRY	28.6335	-0.41%

**Endeksler**

	Kapanış	Değişim
DAX	15204	-0.84%
DJI	33178	-1.38%
S&P	4262.5	-1.49%
NASDAQ	14712	-1.91%

**Emtialar**

	Kapanış	Değişim
XAU/USD	1822.73	-0.26%
XAG/USD	21.152	0.57%
WTI	89.42	0.89%
HG	3.6165	-0.8%

**Günün Ajandası**

- 11:30 İngiltere İnşaat PMI (Eylül)
- 15:30 ABD Devam Eden İşsizlik Başvuruları (23 Eylül)
- 15:30 ABD İlk İşsizlik Başvuruları (30 Eylül)
- 16:00 Federal Açık Piyasa Komitesi (FOMC) Üyesi Mester'ın Konuşması
- 18:30 FOMC Üyesi Barkin'in Konuşması
- 19:00 FOMC Üyesi Daly'nin Konuşması
- \* Çin piyasaları tatil nedeniyle kapalı olacak.

Birleşik Krallık'ta, ülke ekonomisinin yaklaşık yüzde 80'lik kısmını temsil eden hizmet sektöründe Eylül ayında bu yılın ocak ayından sonraki en zayıf performans görüldü.

**Petrol**

ABD ham petrol stokları 29 Eylül haftasında -2,224M açıklandı.

**Asya**

Citigroup Inc., umut verici verilerin resmi büyüme hedefinin tutabileceğine dair beklentileri

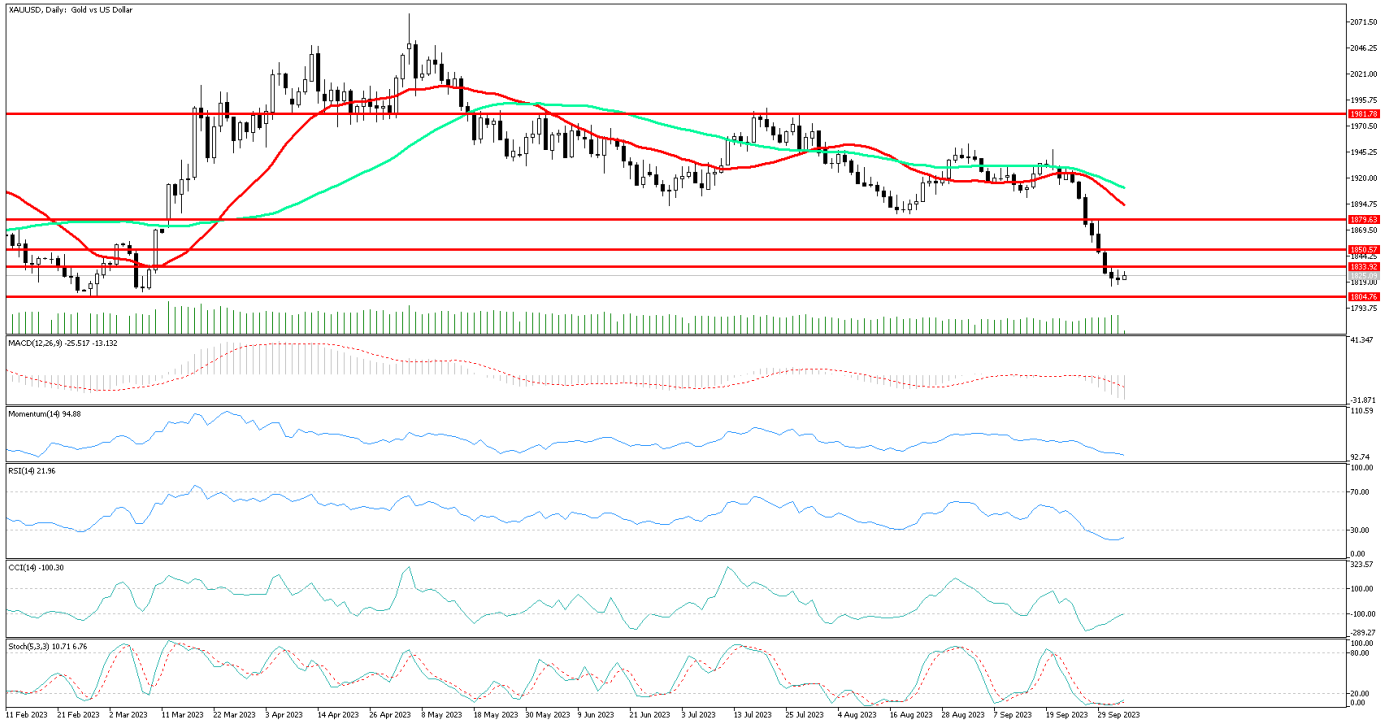
## GÜNLÜK FOREX BÜLTENİ

05.10.2023

desteklemesinin ardından Çin'e yönelik büyüme tahminini bu yıl yüzde 5'e yükseltti.

## Ons altın düşüşe son vermek istiyor

ABD'de tarım dışı istihdam verisinin öncü verisi ADP özel sektör istihdamı Eylül'de 89 bin arttı. Beklentinin altında açıklanan verinin ardından ISM hizmet sektörü PMI verisi eylülde önceki aya kıyasla 0,9 azalarak 53,6'ya geriledi. Açıklanan verilerin beklenti altında gelmesine karşın ons altın 1833 seviyesini geçemedi. ABD'de yarın açıklanacak tarım dışı istihdam raporu öncesinde ABD tahvil getirileri ve ABD dolarının son zamanların en yüksek seviyelerinden gerilemesiyle birlikte ons altın 2016 yılından bu yana görülen en uzun süreli düşüşe son vermek istiyor. Ancak bu düşüşün sona erip ermeyeceği Cuma günü açıklanacak olan tarım dışı istihdam verisinin beklentilerden sapsmasına bağlı olacak.



**Teknik Analiz:** : Ons altın için ilk etapta direnç olarak 1833 dolar seviyesi takip edilebilir. Bu seviye geçildiği takdirde 1850 dolar seviyesine doğru alımlar hızlanabilir. Buna karşın satış baskısı güçlenirse 1817 ve 1804 dolar destek seviyeleri olarak izlenebilir.

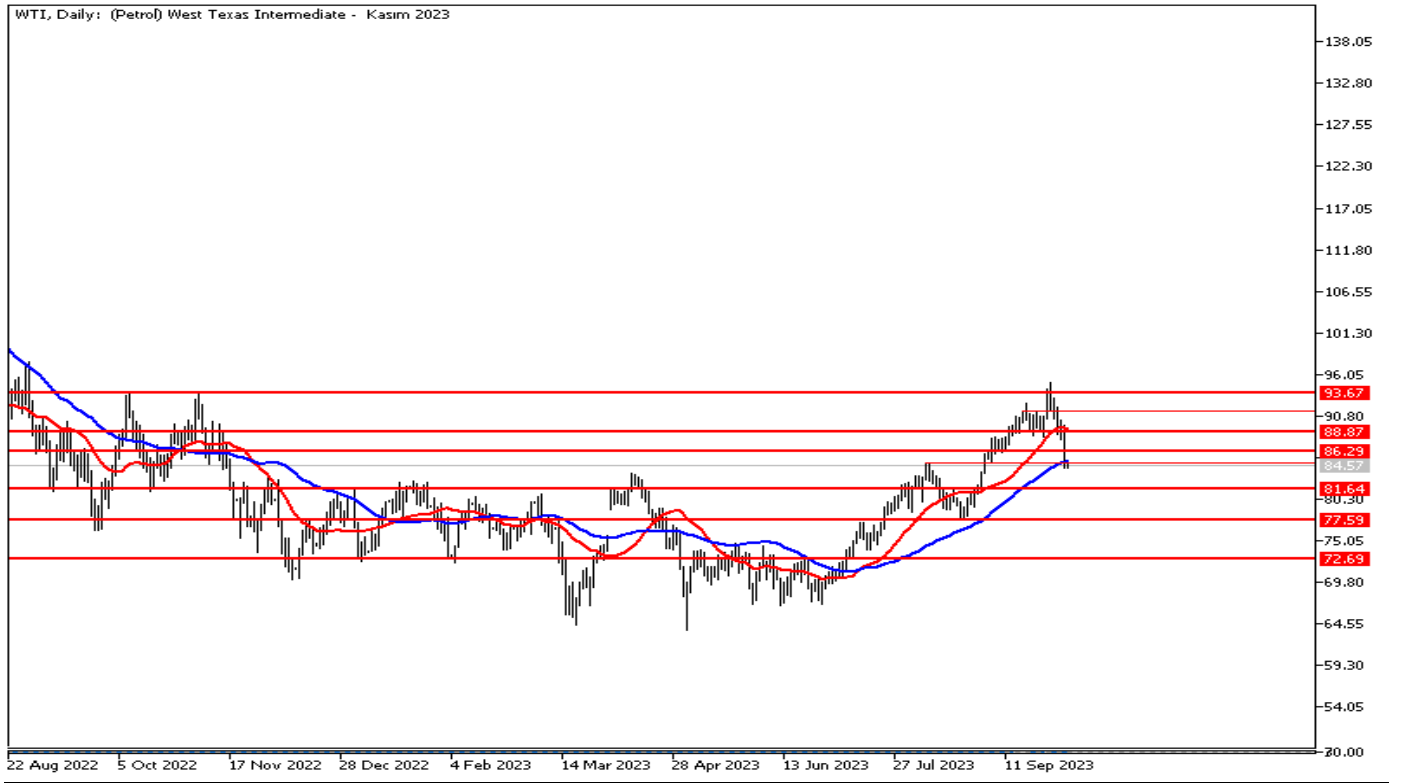
Destekler: 1817 / 1804 / 1790

Dirençler: 1833 / 1850 / 1860

### Petrol OPEC'i bekliyor

Petrol fiyatları güçlü dolar ve şahin Fed endişesiyle düşmeye devam ediyor. Son 5 işlem gününün 4'ünde düşen petrolde ABD Tahvil Faizleri baskı oluşturuyor. OPEC+'nın arz kesintilerinin piyasayı sıkılaştırdığına yönelik sinyallerin gelmesine rağmen petrol arzının artacağı beklentisi ve teknik satışlar fiyatlarda sert düşüşü tetikledi. Dün ABD Ham Petrol Stokları verisi açıklandı. Veriye göre geçtiğimiz hafta ABD Ham Petrol Stokları 2,224 Milyon varil azaldı.

### WTI Günlük Grafik



**WTI Teknik Analiz:** Sert düşüş sonrasında 50 günlük hareketli ortalaması olan 85,04'ün de altına inen ham petrolde yukarı yönlü hareketlerde ilk olarak bu seviye izlenebilir. Destek seviyesi olarak ise 81,64 izlenebilir.

Destekler: 81,64 / 77,59 / 72,69

Dirençler: 85,04 / 89,18 / 93,67

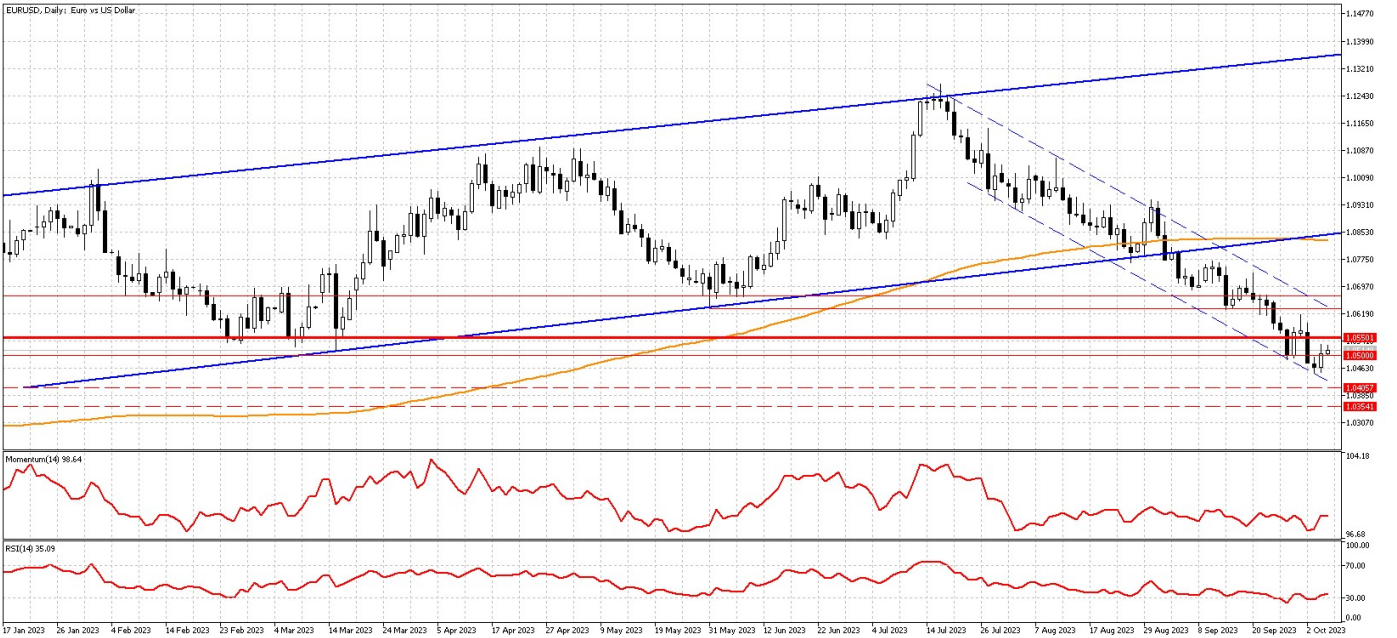
**BRENT Teknik Analiz:** 86\$ üzerinde fiyatlanan Brent Petrolde yukarı yönlü hareketlerde 50 günlük hareketli ortalaması olan 88,24 öne çıkabilir. Geri çekilme hareketlerinde 83,05 destek görevi görebilir.

Destekler: 83,05 / 82,21 / 81,63

Dirençler: 88,24 / 91,48 / 94,61

## EURUSD'da yükseliş çabaları

Dün Avrupa PMI verilerinin piyasa beklentisinin üzerinde gelmesinin ardından ADP tarım dışı istihdam değişikliği verisinin de piyasa beklentisi olan 153 binin altında 89 bin (önceki: 180 bin) olarak açıklanması dolarda güç kaybına neden olurken paritedeki tepki alımlarını kuvvetlendirdi. ADP Baş ekonomisti Nela Richardson "Bu ay istihdamda keskin bir düşüş görüyoruz. Ayrıca son 12 ayda ücretlerde de istikrarlı bir düşüş görüyoruz" değerlendirmesini yaptı. Gelen veriler sonrası dolar endeksi 106,6 bandında işlem görürken ABD 10 yıllık tahvil faizleri ise %4,88 gibi son zamanların rekor seviyelerinden %4,72 seviyesine kadar geri çekildi. Dün açıklanan ABD fabrika siparişleri verisinin beklentilerin üzerinde gelmesi ve ABD PMI verilerinin karışık sinyal vermesi paritedeki risk iştahını sınırlayan gelişmeler oldu. Bugün ABD'de işsizlik haklarından yararlanma başvuruları verisi ile Fed yetkililerinden gelecek açıklamalar takip ediliyor olacak. ADP tarım dışı istihdam değişikliği verisi sonrası Fed yetkililerinden gelebilecek güvercin tondaki açıklamalar paritedeki tepki alımları artırabilir.



**Teknik Analiz:** İlk direnç bölgesi olarak verdiğimiz 1,0500 seviyesinin üzerinde kapanış gerçekleştiren parite, artan alıcılarla birlikte 1,0500 seviyesinin üzerinde tutunmaya devam ediyor. Parite 1,0500 seviyesinin üzerinde kalıcı olabilirse ilk aşamada 1,0550 seviyesine doğru yükseliş denemeleri görülebilir. Paritede yukarı yönlü bir hareketten bahsedebilmemiz için ise 1,0550 seviyesinin üzerinde tutunması önemli olacak. Parite görülebilecek 1,0500 seviyesi altındaki fiyatlamlalarda ise 1,0450 seviyesine doğru geri çekilmeler görülebilir.

Dirençler: 1,0530 / 1,0550 / 1,0575

Destekler: 1,0500 / 1,0450 / 1,0400

### DolarTL'de pozitif seyir hakim

DolarTL'de pozitif yönlü hareket devam ediyor. TCMB başkanı Hafize Erkan Haziran ayından itibaren güçlü ve kararlı parasal sıkılaştırma sürecini başlattıklarını, "Parasal sıkılaştırmayı makro ihtiyati çerçevedeki sadeleştirme ile birlikte yürüterek, hem parasal aktarım mekanizmasının güçlenmesini hem de attığımız adımların makro finansal istikrarı pekiştirmesini hedefliyoruz." diye konuştu. DolarTL'de orta ve uzun vadede ana yön yukarı olmaya devam ediyor.



**Teknik Analiz:** USDTRY paritesi pozitif seyrini sürdürmeye devam ediyor. Özellikle OVP'nin açıklanması ile birlikte makro hedeflerin yılsonunda gerçekleşip gerçekleşmeyeceği önemli olacaktır. Küçük adımlarla yukarı yönlü eğilimin sürmesini beklemekteyiz. 27 seviyesinin üzerinde kalmakta ısrarcı oluşması halinde kademeli olarak 28.50 seviyesine doğru yukarı yönlü adımlar izlenebilir.

Destekler: 27.00 \ 26.50 \ 26.00

Dirençler: 27.70 \ 27.85 \ 28.00

### EURTRY Teknik Seviyeler

Destekler: 28.50 \ 27.50 \ 27.00

Dirençler: 29.20 \ 29.50 \ 29.80

## GÜNLÜK FOREX BÜLTENİ

05.10.2023

**2023 yılı 2. Çeyrek itibariyle kar eden müşteri oranı %34, zarar eden müşteri oranı %66'dır.**

**Yasal Uyarı Notu:** Burada yer alan yatırım bilgi, yorum ve tavsiyeleri yatırım danışmanlığı kapsamında değildir. Yatırım danışmanlığı hizmeti, yetkili kuruluşlar tarafından kişilerin risk ve getiri tercihleri dikkate alınarak kişiye özel sunulmaktadır. Burada yer alan yorum ve tavsiyeler ise genel niteliktedir. Bu tavsiyeler mali durumunuz ile risk ve getiri tercihlerinize uygun olmayabilir. Bu nedenle, sadece burada yer alan bilgilere dayanılarak yatırım kararı verilmesi beklentilerinize uygun sonuçlar doğurmayabilir.

Bu bilgiler ve görüşler önceden haber vermeksizin değiştirilebilir. İntegral Yatırım Menkul Değerler A.Ş. bilgilerin ve ifade edilen görüşlerin doğru, eksiksiz ve güncelleştirilmiş olduğuna dair (açıkça ifade edilmiş veya ima edilmiş) hiçbir beyan ve taahhütte bulunmaz. İçerik kesinlikle mali, hukuki, vergi veya diğer konularda bir tavsiye niteliği taşımadığı gibi, tamamen içeriğe dayalı olarak yatırım yapılmamalı veya karar alınmamalıdır. Herhangi bir yatırım konulu karar almadan önce bir uzmandan görüş alınmalıdır. Sorumluluğun Sınırlandırılması: İntegral Yatırım Menkul Değerler A.Ş. herhangi bir sınırlandırma olmaksızın, dolaylı, direkt veya bir fiilin sonucu olarak ortaya çıkan zararlar da dâhil olmak üzere her türlü kayıp ve hasarla ilgili sorumluluk kabul etmez.

**Çekince:** Bu rapor tarafımızca doğruluğu ve güvenilirliği kabul edilmiş kaynaklar kullanılarak hazırlanmış olup yatırımcılara kendi oluşturacakları yatırım kararlarında yardımcı olmayı hedeflemekte ve herhangi bir yatırım aracını alma veya satma yönünde yatırımcıların kararlarını etkilemeyi amaçlamamaktadır. Yatırımcıların verecekleri yatırım kararları ile bu raporda bulunan görüş, bilgi ve veriler arasında bir bağlantı kurulamayacağı gibi, söz konusu kararların neticesinde oluşabilecek yanlışlık veya zararlardan kurum çalışanları ile Ulukartal Holding A.Ş. ve İntegral Yatırım Menkul Değerler A.Ş.'nin herhangi bir sorumluluğu bulunmamaktadır.

Bu rapordaki her türlü iç ve dış piyasa tablo ve grafikler, bu konularda resmi hizmet veren yetkili üçüncü kişi kurumlardan elde edilmiş olup, İntegral Yatırım Menkul Değerler A.Ş. tarafından herhangi bir maddi menfaat beklentisi olmaksızın genel anlamda bilgilendirmek amacıyla hazırlanmıştır. Bu raporda bulunan bilgiler belli bir gelirin sağlanmasına yönelik olarak verilmemektedir.