



HAFTALIK BORSA BÜLTENİ

İNTEGRAL YATIRIM MENKUL DEĞERLER A.Ş. ARAŞTIRMA DEPARTMANI

HIZLI ERİŞİM MENÜSÜ



TAKİBİMİZDEKİ HİSSELER

MODEL PORTFÖY PERFORMANSI

İSTATİSTİKLER

BİST 30 ANALİZLERİ

TAKVİM

HAFTALIK TAKİBİMİZDEKİ HİSSELER

Ana Menü

	Pozisyon	Alış Seviyesi	Satış Hedefi	Stop Seviyesi	Piyasa Değeri mn	F/K x	PD/DD x
	Giriş	TL	TL	TL	TL		
ALARK	Kapanış Fiyatı	96,95	100,34	93,56	42.173	8,5	0,8
EREGL	Kapanış Fiyatı	24,72	25,59	23,85	173.040	9,3	0,8
FROTO	Kapanış Fiyatı	951,50	984,80	918,20	333.891	6,5	3,3
MAVI	Kapanış Fiyatı	85,50	88,49	82,51	33.965	13,8	3,6
SISE	Kapanış Fiyatı	42,54	44,03	41,05	130.309	7,1	0,7
TUKAS	Kapanış Fiyatı	7,17	7,42	6,92	10.556	8,0	1,0
BIST 100		10.075					

* Takibimizdeki hisseler tamamen teknik analize göre belirlenmektedir. İşlem hacmi ve likiditesi yüksek 100 Endeks hisselerinden olmasına öncelik verilmektedir. Pozisyona giriş fiyatları Cuma günü kapanış seansında oluşan fiyatlardan yapılmaktadır. Hedefine ulaşmayan pozisyonlar stop loss seviyesinin altına inmediyse, bir sonraki Cuma günü kapanış fiyatından kapatılmaktadır. Belirlenen stop loss seviyeleri referans stop noktasıdır. Bu stop loss seviyesinin altında bir kapanış olması halinde referans değer gün sonu kapanış olarak alınacaktır.

Haftalık Değerlendirme ve Strateji

Borsa endeksi geçen hafta %0,5 yükselişle 10075 seviyesinde kapanış gerçekleştirdi. Yılbaşı nedeniyle dört işlem günü açık olan ve nispeten sakin geçen haftada, AEFES özelinde gelen olumsuz haber akışı endekste baskı yarattı. Ancak, cuma günü açıklanan ve beklentilerin altında kalan aralık ayı enflasyon verisi, endekste yukarı yönlü hareketliliği destekleyen önemli bir katalizör oldu. Aylık bazda %1,03 olarak açıklanan enflasyon verisiyle 2024 yılı enflasyonu %45'in altında gerçekleşmiş oldu. Bu gelişmeyle birlikte, önümüzdeki Merkez Bankası toplantısında 250 baz puanlık bir faiz indirimi beklentisinin güçlendiğini söylemek mümkün.

Bu hafta küresel ölçekte veri yoğun bir takvim bizleri bekliyor. Bugün ABD'de hizmet PMI ve fabrika siparişleri verileri açıklanacak. Çarşamba günü Fed tutanakları ve özel sektör istihdam verileri, perşembe günü ise işsizlik verileri piyasaların takibinde olacak. Haftanın en kritik verisi olan tarım dışı istihdam ise cuma günü açıklanacak. Geçtiğimiz hafta ABD'den gelen imalat PMI verileri sonrası dolar endeksinde güçlenme eğilimi görmüştük. Bu hafta açıklanacak veriler, Fed'in faiz indirim patikasına dair önemli ipuçları sunabilir.

Yurt içinde, son enflasyon verisi sonrası faiz indirim beklentileri güç kazanmış durumda. Bu beklentilerin, bankacılık endeksi öncülüğünde piyasalarda etkisini hissettirdiği söylenebilir. Bankacılık endeksi geçen haftayı %1,5 yükselişle 15076 seviyesinde tamamladı. Bu pozitif hareketin devamı açısından enflasyon görünümündeki iyileşmenin sürmesi kritik önem taşıyor. Ayrıca piyasa, olası faiz indirimlerinin finansallar üzerindeki baskıyı hafifletmesini ve şirket bilançolarında iyileşmeler görmeyi bekleyebilir. 2025 yılında borsa endeksinin görünümünü şekillendirecek en önemli iki faktör, faiz indirim süreci ve bunun finansallarda yaratacağı etkiler olarak öne çıkıyor. Eğer enflasyondaki ana eğilimde iyileşme sağlanmaz ve faiz indiriminin bilançolar üzerinde pozitif bir etki yaratacağına dair güven oluşmazsa, endekste 9500-10250 bandındaki hareketlerin devam ettiğini görebiliriz.

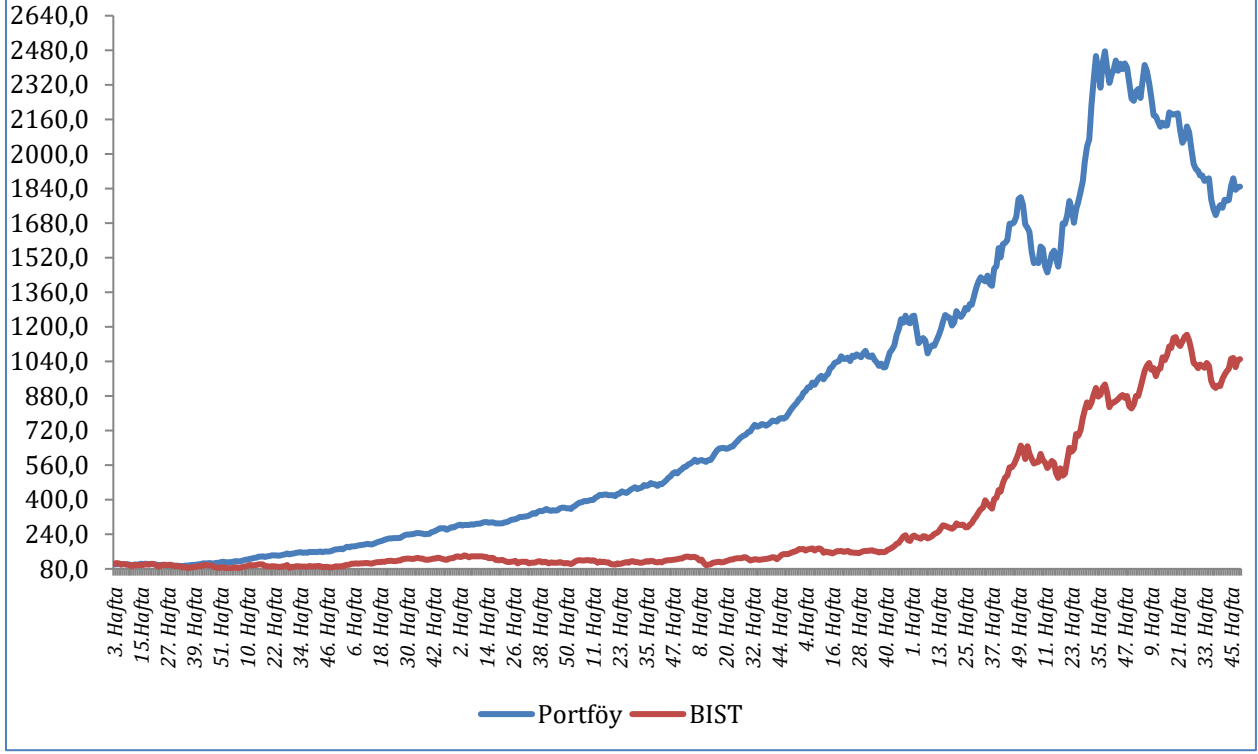
Teknik açıdan 10000 seviyesinin üzerinde kapanış gelmesi önemliydi. Burada kalıcılık sağlanması durumunda 10250 seviyesi ilk hedef olarak karşımıza çıkıyor. Bu direnç seviyesi kırılmadığı sürece yukarı yönlü hareketliliğin hız kazanmasını beklemek güç. Öte yandan gelebilecek kar realizasyonlarında 10000 seviyesi üzerinde tutunmakta başarılı olunamaması halinde 9800 seviyesi ilk destek bölgesi olarak takip edilebilir. Bu seviyenin de kırılması durumunda 9500 seviyesi destek olarak karşımıza çıkmaya devam ediyor. Kısa vadede 10000 seviyesi, endeksin görünümü açısından kritik olacak. Yukarı yönlü hareketliliğin devam etmesi durumunda 10250 seviyesinin aşılması ve üzerinde günlük kapanışların gelmesi, endekste pozitif görünüm devam etmesini sağlayabilir.

Geçen Haftanın Performansı

30 Aralık 2024 - 3 Ocak 2025 Haftası

	Alış	Satış	Getiri	Açıklama
ENKAI	52,35	50,35	-3,82%	Stop
ISCTR	13,66	14,08	3,07%	Cuma Kapanışı
KOZAL	22,10	22,54	1,99%	Cuma Kapanışı
SOKM	41,56	42,00	1,06%	Cuma Kapanışı
TOASO	204,90	212,20	3,56%	Hedef
TTKOM	45,66	43,48	-4,77%	Stop
Ortalama Getiri			0,18%	
BIST 100	10.025	10.075	0,50%	
Relatif Getiri			-0,32%	

Başlangıçtan Bugüne Portföyün ve BIST'in Getirisi, Başlangıç: 100, 5-9 Ocak 2015 haftası



Kümülatif Getiri Tablosu

	Portföy	BIST 100	Rölatif
2015	11,5%	-15,2%	31,5%
2016	55,6%	8,9%	43,0%
2017	60,0%	47,5%	8,5%
2018	29,9%	-22,8%	68,4%
2019	50,0%	21,4%	23,5%
2020	57,3%	29,1%	21,9%
2021	42,7%	26,8%	12,6%
2022	48,0%	210,3%	-52,3%
2023	25,3%	26,5%	-0,9%
2024	-18,0%	27,7%	-35,8%

Her yılın 1.haftası 100 alınarak hesaplanmıştır.

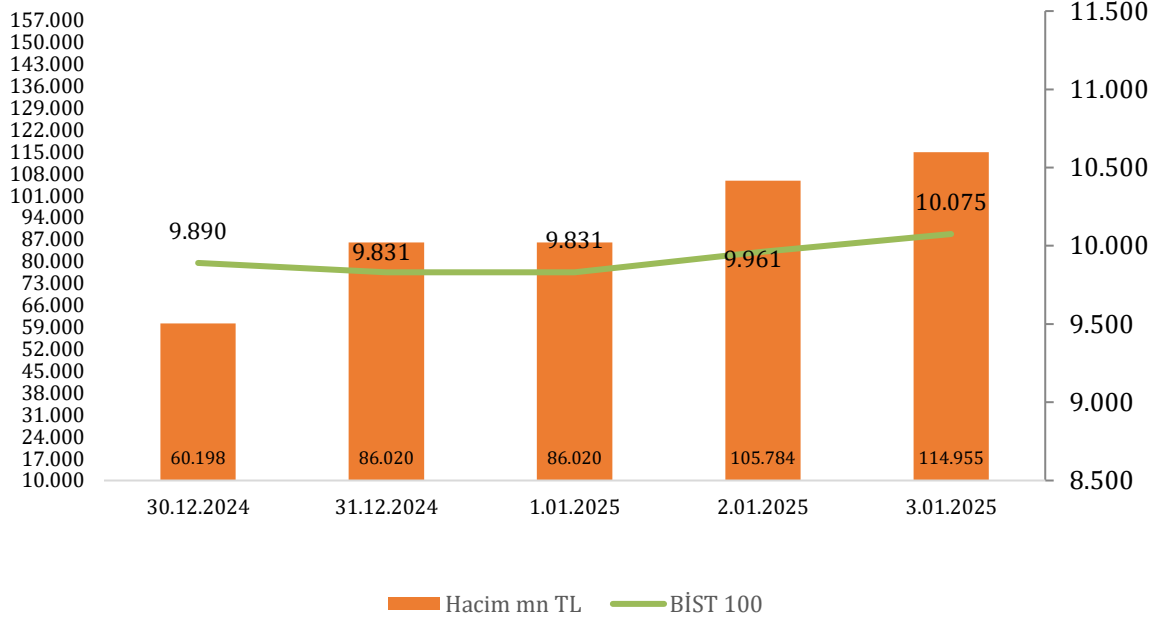
ENDEKSLERDE GEÇEN HAFTA

Kod	Endeks Adı	Son	Yüksek	Düşük	Haf. %	YBB %
XU100	BIST 100	10.075	10.097	9.781	0,5%	2,5%
XU030	BIST 30	11.127	11.156	10.749	1,3%	3,4%
XU050	BIST 50	8.915	8.938	8.632	0,6%	3,0%
XBANK	BIST BANKA	15.076	15.199	14.541	1,5%	3,6%
XBLSM	BIST BİLİŞİM	4.821	4.920	4.801	0,0%	-1,1%
XELKT	BIST ELEKTRİK	524	525	512	2,5%	2,4%
XFINK	BIST FİNANSAL KİR. FAKTORİNG	3.960	3.971	3.844	1,4%	2,2%
XGIDA	BIST GIDA, İÇECEK	11.339	12.271	11.189	-6,7%	-1,4%
XGMYO	BIST GAYRİMENKUL YAT.ORT.	3.622	3.637	3.571	0,6%	1,0%
XHARZ	BIST HALKA ARZ	95.126	95.242	92.482	2,8%	2,0%
XHOLD	BIST HOLDİNG VE YATIRIM	9.172	9.236	8.891	-0,6%	2,9%
XILTM	BIST İLETİŞİM	2.464	2.488	2.290	4,0%	5,9%
XINSA	BIST İNŞAAT	11.888	12.022	11.378	-0,6%	3,3%
XKAGT	BIST ORMAN, KAĞIT, BASIM	5.762	5.788	5.521	4,3%	2,5%
XKMYA	BIST KİMYA, PETROL, PLASTİK	11.931	11.931	11.398	2,7%	3,4%
XKOBI	BIST KOBİ SANAYİ	26.340	26.346	25.476	4,0%	1,3%
XMADN	BIST MADENCİLİK	6.954	7.131	6.728	2,1%	-1,4%
XMANA	BIST METAL ANA	16.686	16.745	16.351	0,2%	1,8%
XMESY	BIST METAL EŞYA, MAKİNA	21.459	21.503	20.974	1,3%	1,6%
XTAST	BIST TAŞ, TOPRAK	14.176	14.376	13.801	1,0%	0,5%
XCRT	BIST TİCARET	25.316	25.772	24.905	0,9%	-0,3%
XTEKS	BIST TEKSTİL, DERİ	3.784	3.814	3.723	1,7%	0,7%
XTRZM	BIST TURİZM	1.327	1.336	1.291	0,6%	2,0%
XTUMY	BIST TÜR-100	36.383	36.430	35.773	1,9%	0,8%
XUHIZ	BIST HİZMETLER	9.834	9.861	9.502	1,8%	2,6%
XULAS	BIST ULAŞTIRMA	35.675	35.841	33.721	2,2%	5,1%
XUMAL	BIST MALİ	12.038	12.093	11.740	0,5%	2,4%
XUSIN	BIST SİNAİ	13.247	13.247	12.914	0,4%	1,5%
XUTEK	BIST TEKNOLOJİ	14.098	14.161	13.883	0,5%	1,1%
XUTUM	BIST TÜR	11.692	11.709	11.387	0,8%	2,1%
XYORT	BIST MENKUL KIYMET YAT. ORT.	3.492	3.590	3.471	-1,4%	-2,1%
XYUZO	BIST 100-30	17.655	18.052	17.367	-1,7%	0,0%

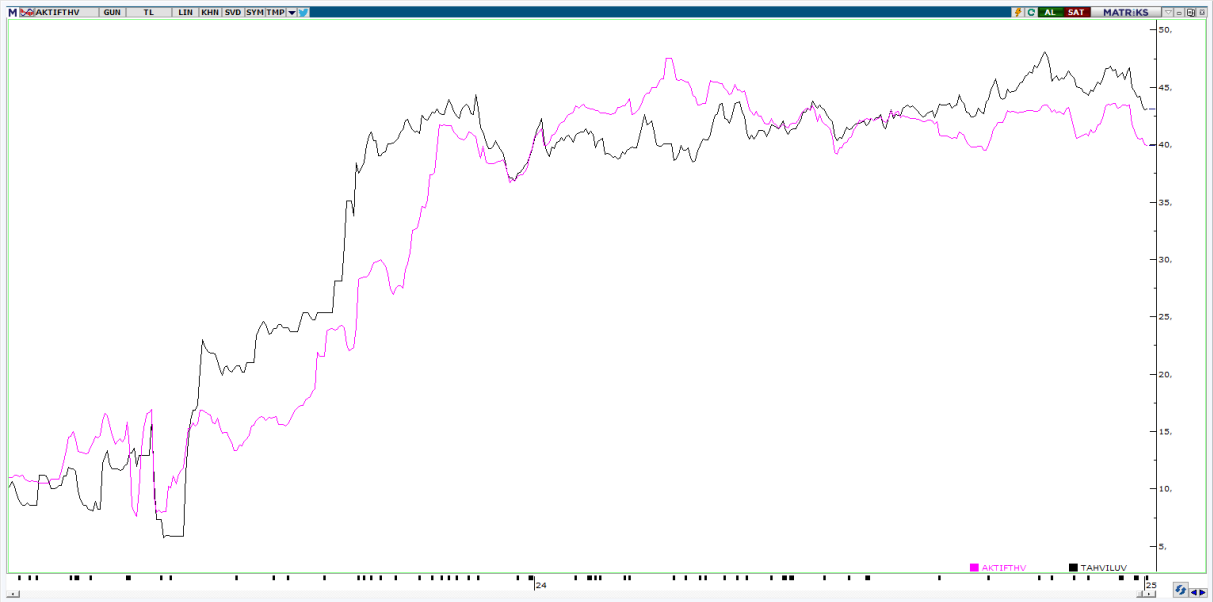
Haf.%: Haftalık Yüzde Değişim, YBB %: Yılbaşından Bugüne Yüzde Değişim

BİST HACİM VE TAHVİL EĞRİSİ

BİST 100 - Hacim Grafiği



Kısa ve Uzun Vadeli Tahvil Faiz Grafiği



AKTIFTHV: 2 yıllık gösterge tahvil faizi

TAHVILUV: 10 yıllık tahvil faiz

BIST 30 HİSSELERİNDE HAFTALIK ANALİZ
[Ana Menü](#)

	Haftalık					F/K x	PD/DD x	FD/FAVÖK x
	Son Fiyat	Yüksek	Düşük	Getiri %	Relatif %			
AKBNK	66,20	67,15	64,55	-0,08	-1,4	7,15	1,49	-
ALARK	96,95	97,25	90,95	3,97	2,6	8,52	0,76	-
ARCLK	145,00	146,60	139,40	1,47	0,1	109,91	1,30	9,02
ASELS	74,85	75,35	72,20	1,22	-0,1	37,31	2,75	20,96
ASTOR	120,60	121,60	113,00	4,60	3,2	16,37	6,57	14,39
BIMAS	531,00	543,00	516,50	1,72	0,4	14,97	3,20	19,94
EKGYO	13,93	14,26	13,46	-0,50	-1,8	16,48	0,64	7,90
ENKAI	50,65	52,65	47,94	-3,25	-4,5	12,50	1,16	10,31
EREGL	24,72	25,04	24,30	-0,88	-2,2	9,26	0,77	10,25
FROTO	951,50	959,50	932,50	-0,42	-1,7	6,54	3,29	12,24
GARAN	129,10	131,20	123,80	-0,69	-2,0	5,61	1,79	-
GUBRF	281,75	292,25	261,25	-0,27	-1,6	104,83	6,01	26,19
HEKTS	4,22	4,30	3,85	4,98	3,6	-	4,52	-
ISCTR	14,08	14,21	13,40	3,07	1,7	6,41	1,21	-
KRDMD	28,36	28,60	27,08	1,79	0,5	13,54	0,67	8,83
KCHOL	186,50	187,50	178,60	1,63	0,3	10,91	0,93	5,36
KOZAL	22,54	23,26	21,72	1,99	0,7	29,97	2,59	16,50
KOZAA	70,95	74,25	69,00	1,21	-0,1	889,49	1,78	3,89
ODAS	6,28	6,41	6,00	-0,32	-1,6	-	0,73	2,28
PGSUS	223,70	225,00	211,70	2,01	0,7	4,82	1,48	7,39
PETKM	18,35	18,90	17,87	-2,55	-3,8	2,39	0,75	-
SAHOL	102,10	102,70	95,90	1,90	0,6	30,27	0,78	3,09
SASA	4,27	4,33	4,06	2,15	0,8	5,63	1,72	24,68
SISE	42,54	44,26	41,38	-2,65	-3,9	7,05	0,73	15,47
TAVHL	272,50	285,00	268,00	-4,13	-5,4	11,27	1,63	8,59
TOASO	209,40	213,50	195,00	2,20	0,9	8,71	2,37	6,74
TCELL	98,50	99,40	90,95	4,73	3,4	5,00	1,24	3,57
TUPRS	150,00	150,00	140,80	4,02	2,7	4,59	1,20	3,30
THYAO	298,00	299,75	278,75	2,49	1,2	2,26	0,66	5,30
YKBNK	32,18	32,30	30,62	3,41	2,1	6,52	1,42	-

Relatif getiri BIST 30 endeksine relatif getiridir.

HAFTALIK VERİ TAKVİMİ

	SAAT	ÜLKE	ÖNEM	VERİ	BEKLENTİ	ÖNCEKİ
6.01.2025	03:30	JPY	Yüksek	Japonya Hizmetler PMI (Aralık)	51,4	50,5
	04:45	CNY	Yüksek	Çin Caixin Hizmetler PMI (Aralık)		51,5
	11:55	EUR	Yüksek	Almanya Hizmetler PMI (Aralık)	51	49,3
	11:55	EUR	Yüksek	Almanya Bileşik PMI (Aralık)	47,8	47,2
	12:00	EUR	Yüksek	Euro Bölgesi Hizmetler PMI (Aralık)	51,4	49,5
	12:00	EUR	Yüksek	Euro Bölgesi Bileşik PMI (Aralık)	49,5	48,3
	12:30	GBP	Yüksek	İngiltere Hizmetler PMI (Aralık)	51,4	50,8
	12:30	GBP	Yüksek	İngiltere Bileşik PMI (Aralık)	50,5	50,5
	16:00	EUR	Yüksek	Almanya TÜFE Aylık (Aralık)		-0,2%
	16:00	EUR	Yüksek	Almanya TÜFE Yıllık (Aralık)		2,2%
	17:30	USD	Yüksek	Fed Üyesi Cook'un Konuşması		
	17:45	USD	Yüksek	ABD Hizmet PMI (Aralık)	58,5	56,1
	17:45	USD	Yüksek	ABD Bileşik PMI (Aralık)	56,6	54,9
	18:00	USD	Yüksek	ABD Fabrika Siparişleri (Aylık) (Kasım)		0,2%
7.01.2025	10:00	GBP	Orta	İngiltere Halifax Konut Fiyat Endeksi Aylık (Aralık)		1,30%
	10:00	GBP	Orta	İngiltere Halifax Konut Fiyat Endeksi Yıllık (Aralık)		4,80%
	13:00	EUR	Yüksek	Euro Bölgesi TÜFE Aylık (Aralık)		-0,30%
	13:00	EUR	Yüksek	Euro Bölgesi TÜFE Yıllık (Aralık)		2,20%
	13:00	EUR	Yüksek	Euro Bölgesi Çekirdek TÜFE Yıllık (Aralık)		2,70%
	13:00	EUR	Yüksek	Euro Bölgesi İşsizlik Oranı (Kasım)		6,30%
	16:00	USD	Yüksek	FOMC Üyesi Barkin'in Konuşması		
	18:00	USD	Yüksek	ABD ISM İmalat Dışı Endeksi		58,2
	18:00	USD	Yüksek	ABD ISM İmalat Dışı PMI (Aralık)	53,5	52,1
8.01.2025	10:00	EUR	Orta	Almanya Fabrika Siparişleri Aylık (Kasım)		-1,50%
	13:00	EUR	Yüksek	Euro Bölgesi Tüketici Güveni (Aralık)	-14,5	-13,7
	16:15	USD	Yüksek	ABD ADP Özel Sektör İstihdam Değişimi (Aralık)	143K	146K
	16:30	USD	Yüksek	Fed Üyesi Waller'in Konuşması		
	18:30	USD	Yüksek	ABD DOE Ham Petrol Stokları (3 Ocak)		-1,178M
	18:30	USD	Yüksek	ABD DOE Cushing Petrol Stokları (3 Ocak)		-1,142M
	22:00	USD	Yüksek	ABD FOMC Toplantı Tutanakları		
9.01.2025	-	USD	-	*ABD'de piyasalar "Eski ABD Başkanı Jimmy Carter için Ulusal Yas Günü" nedeniyle kapalı olacaktır.		
	10:00	EUR	Yüksek	Almanya Sanayi Üretimi Aylık (Kasım)		-1,0%
	13:00	EUR	Yüksek	Euro Bölgesi Perakende Satışlar Aylık (Kasım)		-0,5%
	13:00	EUR	Yüksek	Euro Bölgesi Perakende Satışlar Yıllık (Kasım)		1,9%
	16:30	USD	Yüksek	ABD Devam Eden İşsizlik Başvuruları		1.844K
	16:30	USD	Yüksek	ABD İlk İşsizlik Başvuruları		211K
	17:00	USD	Yüksek	FOMC Üyesi Harker'in Konuşması		
	18:00	USD	Orta	ABD Toptan Satış Stokları (Aylık) (Kasım)	-0,2%	0,2%
	20:40	USD	Yüksek	FOMC Üyesi Barkin'in Konuşması		
	21:30	USD	Yüksek	Fed Üyesi Schmid'in Konuşması		
	21:35	USD	Yüksek	FOMC Üyesi Bowman'ın Konuşması		
10.01.2025	10:00	TRY	Yüksek	Türkiye Sanayi Üretimi (Yıllık)(Kasım)		-3,1%
	10:00	TRY	Orta	Türkiye İşsizlik Oranı (Kasım)		8,8%
	16:30	USD	Yüksek	ABD Tarım Dışı İstihdam (Aralık)	150K	227K
	16:30	USD	Yüksek	ABD İşsizlik Oranı (Aralık)	4,2%	4,2%
	16:30	USD	Yüksek	ABD Ortalama Saatlik Kazançlar(Aylık)(Aralık)	0,3%	0,4%
	16:30	USD	Yüksek	ABD Ortalama Saatlik Kazançlar(Yıllık)(Aralık)	4,0%	4,0%
	18:00	USD	Orta	ABD Michigan Tüketici Güveni (Ocak)	74,5	74,0

Sermaye Piyasası Kurulunun Seri:V, No:55 Yatırım Danışmanlığı Faaliyetine ve Bu Faaliyette Bulunacak Kurumlara İlişkin Esaslar Hakkında Tebliğ'i Uyarınca Yayımlanan Uyarı Notu:

Burada yer alan yatırım bilgi, yorum ve tavsiyeleri yatırım danışmanlığı kapsamında değildir. Yatırım danışmanlığı hizmeti, yetkili kuruluşlar tarafından kişilerin risk ve getiri tercihleri dikkate alınarak kişiye özel sunulmaktadır. Burada yer alan yorum ve tavsiyeler ise genel niteliktedir. Bu tavsiyeler mali durumunuz ile risk ve getiri tercihlerinize uygun olmayabilir. Bu nedenle, sadece burada yer alan bilgilere dayanılarak yatırım kararı verilmesi beklentilerinize uygun sonuçlar doğurmayabilir.

Çekince: Bu bilgiler ve görüşler önceden haber vermeksizin değiştirilebilir. İntegral Yatırım Menkul Değerler A.Ş. bilgilerin ve ifade edilen görüşlerin doğru, eksiksiz ve güncelleştirilmiş olduğuna dair (açıkça ifade edilmiş veya ima edilmiş) hiçbir beyan ve taahhütte bulunmaz. Herhangi bir yatırım konulu karar almadan önce bir uzmandan görüş alınmalıdır.

Sorumluluğun Sınırlandırılması: İntegral Yatırım Menkul Değerler A.Ş. herhangi bir sınırlandırma olmaksızın, dolaylı, direkt veya bir fiilin sonucu olarak ortaya çıkan zararlar da dâhil olmak üzere her türlü kayıp ve hasarla ilgili sorumluluk kabul etmez. Bu rapor tarafımızca doğruluğu ve güvenilirliği kabul edilmiş kaynaklar kullanılarak hazırlanmış olup yatırımcılara kendi oluşturacakları yatırım kararlarında yardımcı olmayı hedeflemekte ve herhangi bir yatırım aracını alma veya satma yönünde yatırımcıların kararlarını etkilemeyi amaçlamamaktadır. Yatırımcıların verecekleri yatırım kararları ile bu raporda bulunan görüş, bilgi ve veriler arasında bir bağlantı kurulamayacağı gibi, söz konusu kararların neticesinde oluşabilecek yanlışlık veya zararlardan kurum çalışanları ile Ulukartal Holding A.Ş. ve İntegral Yatırım Menkul Değerler A.Ş.'nin herhangi bir sorumluluğu bulunmamaktadır.