



# HAFTALIK BORSA BÜLTENİ

İNTEGRAL YATIRIM MENKUL DEĞERLER A.Ş. ARAŞTIRMA DEPARTMANI

## HIZLI ERIŞİM MENÜSÜ



**TAKİBİMİZDEKİ HİSSELER**

**MODEL PORTFÖY PERFORMANSI**

**İSTATİSTİKLER**

**BIST 30 ANALİZLERİ**

**TAKVİM**

## HAFTALIK TAKİBİMİZDEKİ HİSSELER

Ana Menü

	Pozisyon	Alış Seviyesi	Satış Hedefi	Stop Seviyesi	Piyasa Değeri mn	F/K x	PD/DD x
	Giriş	TL	TL	TL	TL		
EREGL	Açılış Fiyatı	52,60	54,44	50,76	184.100	10,3	0,9
FROTO	Açılış Fiyatı	931,50	964,10	898,90	326.873	7,2	3,7
KCHOL	Açılış Fiyatı	187,20	193,75	180,65	474.720	12,6	1,0
SISE	Açılış Fiyatı	42,68	44,17	41,19	130.738	11,5	0,8
TUPRS	Açılış Fiyatı	158,60	164,15	153,05	305.590	6,6	1,3
YEOTK	Açılış Fiyatı	162,00	167,67	156,33	15.552	25,6	9,5
<b>BIST 100</b>		<b>9777</b>					

\* Takibimizdeki hisseler tamamen teknik analize göre belirlenmektedir. İşlem hacmi ve likiditesi yüksek 100 Endeks hisselerinden olmasına öncelik verilmektedir. Pozisyona giriş fiyatları Cuma günü kapanış seansında oluşan fiyatlardan yapılmaktadır. Hedefine ulaşmayan pozisyonlar stop loss seviyesinin altına inmediyse, bir sonraki Cuma günü kapanış fiyatından kapatılmaktadır. Belirlenen stop loss seviyeleri referans stop noktasıdır. Bu stop loss seviyesinin altında bir kapanış olması halinde referans değer gün sonu kapanış olarak alınacaktır.

## Haftalık Değerlendirme ve Strateji

Bist 100 endeksi geçen haftayı %1,24 satıcı kapattı. Bankacılık endeksi haftayı %4,1 yukarıda tamamladı. Böylelikle 22 haftalık ortalama olan 14400 seviyesinin üzerinde kapanış gerçekleşti. 30 endeks haftayı %0,67 aşağıda kapatırken 22 haftalık ortalamasının altında kapanış gerçekleşti. Geçen hafta oldukça hareketli bir haftaydı. Ancak bu hafta veri takvimi açısından yoğun bir haftayı geride bırakacağız.

Her şeyden önce 2. Çeyrek bilanço dönemini geride bırakıyoruz. 3. Çeyreğe ilişkin olumsuz beklentilerin zaten 9200'e kadar gerileyen endeksin içinde fiyatlandığı görüşümüzü koruyoruz. Faizlerin yüksek olduğu ortamda yatırımcıların hisse senedi piyasalarına daha temkinli baktığı ortam devam ediyor. Hisse fonlarına girişlerin sınırlı olmaya devam ettiğini izliyoruz. Bu ortamda henüz endeksi cesaretlendirebilecek bir unsur bulunmuyor. Buna karşın bu hafta Perşembe günü Eylül ayına ilişkin TÜFE verisini alacağız. Beklentinin oldukça altında, hatta %1,5 yaklaşan bir TÜFE verisi TCMB'nin Kasım ayında faiz indirebileceği beklentisini güçlendirebilir. Bu, piyasa için fiyatlanma isteği getirecektir. Böyle bir ortamda 10.200 seviyesi üzerinde tutunma beklenebilir. Önümüzdeki senaryo faiz indirimlerinin ne zaman başlayacağına bağlı. Bu endeks üzerinde önemli bir katalizör olmaya devam ediyor.

Bu hafta ekonomik takvim oldukça yoğun. Pazartesi günü İngiltere büyüme verisi ile hem ECB Başkanı Lagarde hem de Fed Başkanı Powell açıklamaları takip edilecek. Salı günü Çin piyasaları Millî gün nedeniyle Haftaya pazartesiye kadar kapalı olacak. Japonya, Almanya, Euro Bölgesi, İngiltere ve ABD'de imalat sektörüne ilişkin PMI verileri takip edilecek. Çarşamba günü birçok Fed üyesinin açıklamaları olacak. OPEC toplantısı Çarşamba saat 13:00'te gerçekleşecek ve 17:30'da ise her Çarşamba olduğu gibi petrol stokları gelecek. Perşembe günü Türkiye TÜFE, Almanya, Euro Bölgesi,

İngiltere ve ABD'den hizmetler sektörüne ilişkin PMI verileri ile ABD'de ISM imalat dışı PMI açıklanacak. Cuma günü ABD'de tarım dışı istihdam, işsizlik oranı ve saatlik ortalama kazançlar önemli olacak.

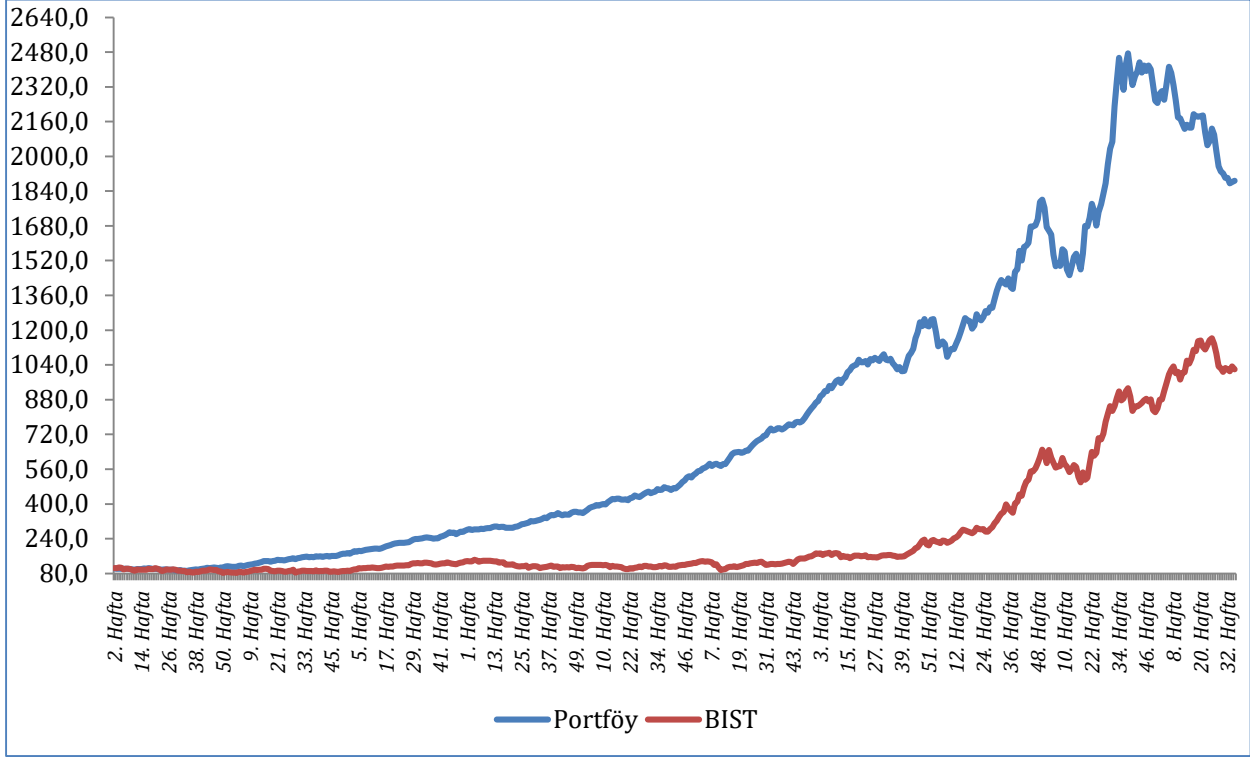
Teknik olarak endeks, 10.300 – 9.300 arasında hareket etmeye devam ediyor. Teknik olarak zayıf seyir sürüyor. Endeksin bu yatay ve yönsüz eğilimden kurtulması için 10.200 seviyesinin üzerine yerleşmesi şart. Bu olmadığı sürece son sekiz haftadır devam eden salınım sürececek gibi görünüyor.

### Geçen Haftanın Performansı

#### 23 - 27 Eylül 2024 Haftası

	Alış	Satış	Getiri	Açıklama
AKFYE	20,00	19,28	-3,60%	Stop
CIMSA	37,36	35,68	-4,50%	Stop
GARAN	119,20	126,00	5,70%	Hedef
GENIL	92,70	90,80	-2,05%	Cuma Kapanışı
GUBRF	203,30	202,28	-0,50%	Cuma Kapanışı
TTKOM	51,40	54,85	6,71%	Hedef
<b>Ortalama Getiri</b>			<b>0,29%</b>	
<b>BIST 100</b>	<b>9.900</b>	<b>9.777</b>	<b>-1,2%</b>	
<b>Relatif Getiri</b>			<b>1,6%</b>	

\* Alış Fiyatları Pazartesi Açılış seansında oluşan fiyatlardır. Hedef olmayan hisseler Cuma günü kapanış fiyatından kapatılmıştır.

**Başlangıçtan Bugüne Portföyün ve BIST'in Getirisi, Başlangıç: 100, 5-9 Ocak 2015 haftası**

**Kümülatif Getiri Tablosu**

	Portföy	BIST 100	Rölatif
<b>2015</b>	11,5%	-15,2%	31,5%
<b>2016</b>	55,6%	8,9%	43,0%
<b>2017</b>	60,0%	47,5%	8,5%
<b>2018</b>	29,9%	-22,8%	68,4%
<b>2019</b>	50,0%	21,4%	23,5%
<b>2020</b>	57,3%	29,1%	21,9%
<b>2021</b>	42,7%	26,8%	12,6%
<b>2022</b>	48,0%	210,3%	-52,3%
<b>2023</b>	25,3%	26,5%	-0,9%
<b>2024</b>	-16,4%	23,9%	-32,5%

Her yılın 1.haftası 100 alınarak hesaplanmıştır.

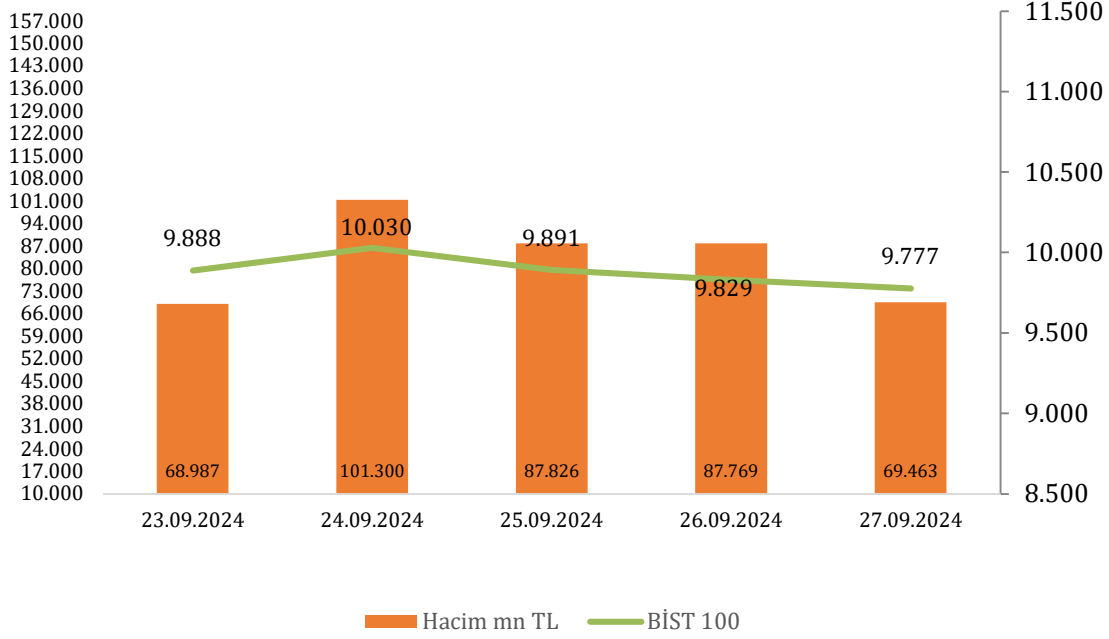
**ENDEKSLERDE GEÇEN HAFTA**

Kod	Endeks Adı	Son	Yüksek	Düşük	Haf. %	YBB %
XU100	BIST 100	9.777	10.108	9.696	-1,2%	30,9%
XU030	BIST 30	10.888	11.300	10.789	-0,7%	35,7%
XU050	BIST 50	8.721	9.035	8.647	-0,9%	32,7%
XBANK	BIST BANKA	14.564	15.071	14.052	4,1%	67,1%
XBLSM	BIST BİLİŞİM	4.816	5.173	4.794	-4,3%	30,0%
XELKT	BIST ELEKTRİK	478	492	473	-2,5%	5,7%
XFINK	BIST FİNANSAL KİR. FAKTORİNG	3.546	3.615	3.462	1,6%	10,9%
XGIDA	BIST GIDA, İÇECEK	11.534	12.169	11.323	-4,9%	30,5%
XGMYO	BIST GAYRİMENKUL YAT.ORT.	3.233	3.260	3.200	0,5%	32,0%
XHARZ	BIST HALKA ARZ	83.547	87.721	82.986	-4,6%	4,8%
XHOLD	BIST HOLDİNG VE YATIRIM	8.923	9.115	8.812	-0,8%	34,3%
XILTM	BIST İLETİŞİM	2.462	2.540	2.395	2,3%	77,1%
XINSA	BIST İNŞAAT	10.398	10.894	10.303	-4,1%	16,3%
XKAGT	BIST ORMAN, KAĞIT, BASIM	5.263	5.514	5.238	-3,7%	-0,1%
XKMYA	BIST KİMYA, PETROL, PLASTİK	11.908	12.615	11.817	-3,7%	4,1%
XKOBI	BIST KOBİ SANAYİ	23.851	24.831	23.698	-3,9%	7,4%
XMADN	BIST MADENCİLİK	6.813	7.131	6.767	-5,2%	27,0%
XMANA	BIST METAL ANA	16.872	16.897	16.151	2,9%	13,8%
XMESY	BIST METAL EŞYA, MAKİNA	20.420	20.855	20.297	-1,3%	9,3%
XTAST	BIST TAŞ, TOPRAK	12.347	12.969	12.239	-4,6%	12,7%
XTCRT	BIST TİCARET	24.031	26.865	24.009	-8,3%	44,2%
XTEKS	BIST TEKSTİL, DERİ	3.511	3.590	3.492	-1,8%	17,3%
XTRZM	BIST TURİZM	1.222	1.282	1.209	-4,2%	22,5%
XTUMY	BIST TÜM-100	32.958	34.028	32.776	-2,8%	27,9%
XUHIZ	BIST HİZMETLER	9.312	9.767	9.256	-3,9%	36,2%
XULAS	BIST ULAŞTIRMA	34.442	35.746	34.151	-2,6%	39,5%
XUMAL	BIST MALİ	11.426	11.641	11.267	1,3%	44,9%
XUSIN	BIST SİNAYİ	12.920	13.309	12.838	-2,5%	12,0%
XUTEK	BIST TEKNOLOJİ	12.730	13.358	12.621	-1,7%	33,4%
XUTUM	BIST TÜM	11.163	11.494	11.082	-1,6%	30,2%
XYORT	BIST MENKUL KIYMET YAT. ORT.	3.327	3.487	3.320	-4,0%	-1,7%
XYUZO	BIST 100-30	16.750	17.313	16.630	-2,8%	19,3%

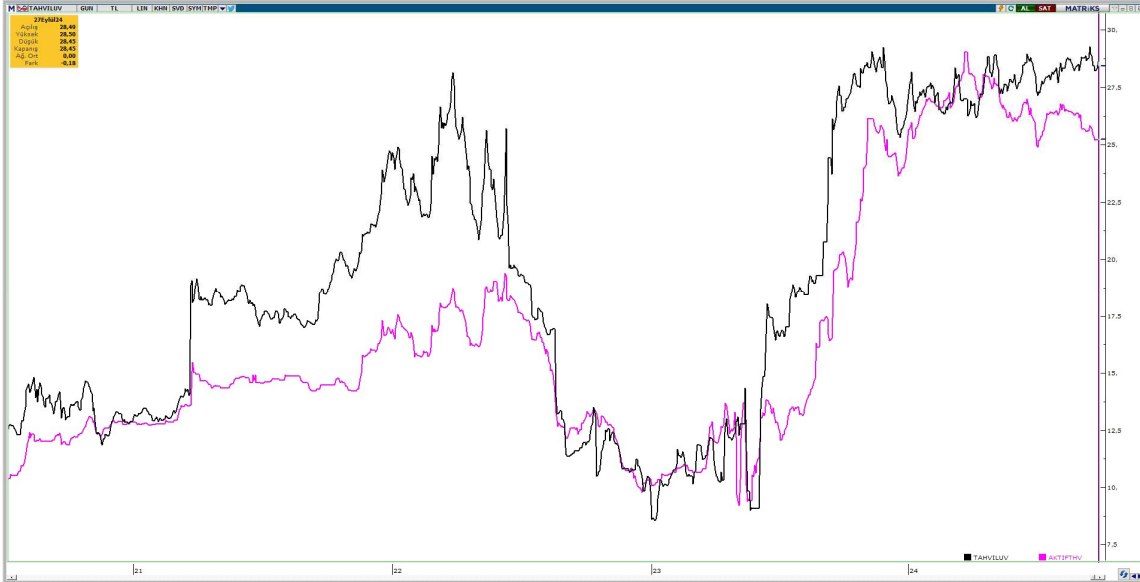
Haf. %: Haftalık Yüzde Değişim, YBB %: Yılbaşından Bugüne Yüzde Değişim

## BİST HACİM VE TAHVİL EĞRİSİ

### BİST 100 - Hacim Grafiği



### Kısa ve Uzun Vadeli Tahvil Faiz Grafiği



**AKTIFTHV:** 2 yıllık gösterge tahvil faizi

**TAHVILUV:** 10 yıllık tahvil faizi

**BIST 30 HİSSELERİNDE HAFTALIK ANALİZ**
[Ana Menü](#)

	Haftalık					F/K x	PD/DD x	FD/FAVÖK x
	Son Fiyat	Yüksek	Düşük	Getiri %	Relatif %			
AKBNK	63,55	65,10	60,70	5,65	6,4	5,55	1,49	-
ALARK	94,30	96,80	91,20	0,32	1,0	9,24	0,89	-
ARCLK	147,90	149,50	143,70	1,65	2,3	21,46	1,30	10,19
ASELS	59,25	63,80	58,50	0,08	0,8	28,41	2,41	17,64
ASTOR	78,05	84,25	76,70	-6,47	-5,8	15,05	4,71	10,85
BIMAS	498,00	593,50	498,00	-12,63	-12,0	16,45	3,62	20,95
EKGYO	12,22	12,46	11,82	1,92	2,6	-	0,63	11,24
ENKAI	45,32	48,34	44,96	-5,39	-4,7	12,50	1,11	9,80
EREGL	52,60	52,60	49,16	5,84	6,5	10,27	0,85	10,13
FROTO	931,50	937,50	906,50	1,91	2,6	7,21	3,74	12,38
GARAN	123,00	130,90	119,80	3,19	3,9	5,27	1,85	-
GUBRF	201,40	208,60	197,10	-0,93	-0,3	-	4,65	31,49
HEKTS	4,31	4,81	4,27	-5,07	-4,4	-	4,49	-
ISCTR	14,14	14,55	13,43	5,44	6,2	5,06	1,24	-
KRDMD	26,76	27,02	24,86	4,69	5,4	22,67	0,68	12,80
KCHOL	187,20	194,00	184,60	0,81	1,5	12,59	1,00	4,93
KOZAL	23,64	24,58	23,28	-2,88	-2,2	-	3,04	18,52
KOZAA	67,75	73,20	67,20	-5,57	-4,9	76,83	1,81	4,60
ODAS	6,80	6,91	6,68	1,04	1,7	2,47	0,68	3,78
PGSUS	244,70	257,25	240,00	-3,38	-2,7	6,09	2,05	8,78
PETKM	22,74	24,10	22,48	-4,05	-3,4	3,62	0,94	133,78
SAHOL	101,00	103,00	98,15	1,00	1,7	-	0,82	3,19
SASA	4,28	4,58	4,20	-3,39	-2,7	5,83	1,85	28,16
SISE	42,68	43,10	41,56	1,14	1,8	11,48	0,78	18,73
TAVHL	250,00	258,25	240,40	-2,63	-2,0	8,76	1,71	9,37
TOASO	220,80	224,50	217,40	0,82	1,5	11,35	2,76	7,39
TCELL	96,35	98,50	92,80	2,94	3,6	10,91	1,39	5,10
TUPRS	158,60	160,39	154,99	2,82	3,5	6,57	1,32	3,53
THYAO	292,25	302,75	290,25	-2,42	-1,8	2,21	0,72	5,01
YKBNK	30,80	32,12	29,46	4,55	5,3	4,24	1,42	-

Relatif getiri BIST 30 endeksine relatif getiridir.



**HAFTALIK VERİ TAKVİMİ**

	SAAT	ÜLKE	ÖNEM	VERİ	BEKLENTİ	ÖNCEKİ	
<b>30.09.2024</b>	02:50	JPY	Yüksek	Japonya Sanayi Üretimi Aylık (Ağustos)		3,10%	
	02:50	JPY	Yüksek	Japonya Sanayi Üretimi Yıllık (Ağustos)		2,90%	
	04:30	CNY	Yüksek	Çin Caixin Bileşik PMI (Eylül)		50,1	
	04:30	CNY	Yüksek	Çin İmalat PMI (Eylül)		49,1	
	04:45	CNY	Yüksek	Çin Caixin Hizmetler PMI (Eylül)		51,6	
	09:00	GBP	Yüksek	İngiltere GSYİH Çeyreklik (2. Çeyrek)	0,60%	0,70%	
	09:00	GBP	Yüksek	İngiltere GSYİH Yıllık (2. Çeyrek)	0,90%	0,30%	
	15:00	EUR	Yüksek	Almanya TÜFE Aylık (Eylül)		-0,10%	
	15:00	EUR	Yüksek	Almanya TÜFE Yıllık (Eylül)		1,90%	
	15:50	USD	Yüksek	FOMC Üyesi Bowman'ın Konuşması			
	16:00	EUR	Yüksek	ECB Başkanı Christine Lagarde Konuşması			
	20:00	USD	Yüksek	Fed Başkanı Jerome Powell Konuşması			
	<b>1.10.2024</b>	-	CNY	-	<i>Çin'de piyasalar "Milli Gün" nedeniyle kapalı olacaktır</i>		
		03:30	JPY	Yüksek	Japonya İmalat PMI (Eylül)	49,6	49,8
10:00		TRY	Yüksek	Türkiye İmalat PMI (Eylül)		47,8	
10:55		EUR	Yüksek	Almanya İmalat PMI (Eylül)	40,3	42,4	
11:00		EUR	Yüksek	Euro Bölgesi İmalat PMI (Eylül)	44,8	45,8	
11:30		GBP	Yüksek	İngiltere İmalat PMI (Eylül)	51,5	52,5	
12:00		EUR	Yüksek	Euro Bölgesi TÜFE Aylık (Eylül)		0,10%	
12:00		EUR	Yüksek	Euro Bölgesi TÜFE Yıllık (Eylül)		2,20%	
12:00		EUR	Yüksek	Euro Bölgesi Çekirdek TÜFE Yıllık (Eylül)		2,80%	
16:45		USD	Yüksek	ABD İmalat PMI (Eylül)	47,0	47,9	
17:00		USD	Orta	ABD İnşaat Harcamaları (Aylık) (Ağustos)		-0,30%	
17:00		USD	Yüksek	ABD ISM İmalat PMI (Eylül)		47,2	
18:00		USD	Yüksek	FOMC Üyesi Bostic'in Konuşması			
18:10		USD	Yüksek	Fed Üyesi Cook'un Konuşması			
<b>2.10.2024</b>	-	CNY	-	<i>Çin'de piyasalar "Milli Gün" nedeniyle kapalı olacaktır</i>			
	01:15	USD	Yüksek	Fed Üyesi Collins'in Konuşması			
	01:15	USD	Yüksek	FOMC Üyesi Barkin'in Konuşması			
	01:15	USD	Yüksek	FOMC Üyesi Bostic'in Konuşması			
	12:00	EUR	Yüksek	Euro Bölgesi İşsizlik Oranı (Ağustos)		6,40%	
	13:00	USD	Yüksek	OPEC Toplantısı			
	15:15	USD	Yüksek	ABD ADP Özel Sektör İstihdam Değişimi (Eylül)		99K	
	17:30	USD	Yüksek	ABD DOE Ham Petrol Stokları (27 Eylül)		-4,471M	
	17:30	USD	Yüksek	ABD DOE Cushing Petrol Stokları (27 Eylül)		0,116M	
	18:00	USD	Yüksek	FOMC Üyesi Bowman'ın Konuşması			
	18:30	USD	Yüksek	FOMC Üyesi Barkin'in Konuşması			
<b>3.10.2024</b>	-	CNY	-	<i>Çin'de piyasalar "Milli Gün" nedeniyle kapalı olacaktır</i>			
	03:30	JPY	Yüksek	Japonya Hizmetler PMI (Eylül)	53,9	53,7	
	10:00	TRY	Yüksek	Türkiye TÜFE Aylık (Eylül)		2,47%	
	10:00	TRY	Yüksek	Türkiye TÜFE Yıllık (Eylül)		51,97%	
	10:00	TRY	Yüksek	Türkiye Çekirdek TÜFE Yıllık (Eylül)		51,56%	
	10:00	TRY	Yüksek	Türkiye ÜFE Aylık (Eylül)		1,68%	
	10:00	TRY	Yüksek	Türkiye ÜFE Yıllık (Eylül)		35,75%	
	10:55	EUR	Yüksek	Almanya Hizmetler PMI (Eylül)	50,6	51,2	
	10:55	EUR	Yüksek	Almanya Bileşik PMI (Eylül)	47,2	48,4	
	11:00	EUR	Yüksek	Euro Bölgesi Hizmetler PMI (Eylül)	50,5	52,9	
	11:00	EUR	Yüksek	Euro Bölgesi Bileşik PMI (Eylül)	48,9	51,0	
	11:30	GBP	Yüksek	İngiltere Hizmetler PMI (Eylül)	52,8	53,7	
	11:30	GBP	Yüksek	İngiltere Bileşik PMI (Eylül)	52,9	53,8	
	15:30	USD	Yüksek	ABD Devam Eden İşsizlik Başvuruları (7 Kasım)		1.834K	
	15:30	USD	Yüksek	ABD İlk İşsizlik Başvuruları (14 Kasım)		218K	
	16:45	USD	Yüksek	ABD Hizmet PMI (Eylül)	55,4	55,7	
	16:45	USD	Yüksek	ABD Bileşik PMI (Eylül)	54,4	54,6	
	17:00	USD	Yüksek	ABD Fabrika Siparişleri (Aylık) (Ağustos)		5,00%	
	17:00	USD	Yüksek	ABD ISM İmalat Dışı Endeksi (Eylül)		53,3	
	17:00	USD	Yüksek	ABD ISM İmalat Dışı PMI (Eylül)		51,5	
	17:40	USD	Yüksek	FOMC Üyesi Bostic'in Konuşması			
<b>4.10.2024</b>	-	CNY	-	<i>Çin'de piyasalar "Milli Gün" nedeniyle kapalı olacaktır</i>			
	15:30	USD	Yüksek	ABD Tarım Dışı İstihdam (Eylül)		142K	
	15:30	USD	Yüksek	ABD İşsizlik Oranı (Eylül)		4,20%	
	15:30	USD	Yüksek	ABD Ortalama Saatlik Kazançlar(Aylık)(Eylül)		0,40%	
	15:30	USD	Yüksek	ABD Ortalama Saatlik Kazançlar(Yıllık)(Eylül)		3,80%	
16:00	USD	Yüksek	FOMC Üyesi Williams'ın Konuşması				

**Sermaye Piyasası Kurulunun Seri:V, No:55 Yatırım Danışmanlığı Faaliyetine ve Bu Faaliyette Bulunacak Kurumlara İlişkin Esaslar Hakkında Tebliğ'i Uyarınca Yayımlanan Uyarı Notu:**

---

Burada yer alan yatırım bilgi, yorum ve tavsiyeleri yatırım danışmanlığı kapsamında değildir. Yatırım danışmanlığı hizmeti, yetkili kuruluşlar tarafından kişilerin risk ve getiri tercihleri dikkate alınarak kişiye özel sunulmaktadır. Burada yer alan yorum ve tavsiyeler ise genel niteliktedir. Bu tavsiyeler mali durumunuz ile risk ve getiri tercihlerinize uygun olmayabilir. Bu nedenle, sadece burada yer alan bilgilere dayanarak yatırım kararı verilmesi beklentilerinize uygun sonuçlar doğurmayabilir.

**Çekince:** Bu bilgiler ve görüşler önceden haber vermeksizin değiştirilebilir. İntegral Yatırım Menkul Değerler A.Ş. bilgilerin ve ifade edilen görüşlerin doğru, eksiksiz ve güncelleştirilmiş olduğuna dair (açıkça ifade edilmiş veya ima edilmiş) hiçbir beyan ve taahhütte bulunmaz. Herhangi bir yatırım konulu karar almadan önce bir uzmandan görüş alınmalıdır.

**Sorumluluğun Sınırlandırılması:** İntegral Yatırım Menkul Değerler A.Ş. herhangi bir sınırlandırma olmaksızın, dolaylı, direkt veya bir fiilin sonucu olarak ortaya çıkan zararlar da dâhil olmak üzere her türlü kayıp ve hasarla ilgili sorumluluk kabul etmez. Bu rapor tarafımızca doğruluğu ve güvenilirliği kabul edilmiş kaynaklar kullanılarak hazırlanmış olup yatırımcılara kendi oluşturacakları yatırım kararlarında yardımcı olmayı hedeflemekte ve herhangi bir yatırım aracını alma veya satma yönünde yatırımcıların kararlarını etkilemeyi amaçlamamaktadır. Yatırımcıların verecekleri yatırım kararları ile bu raporda bulunan görüş, bilgi ve veriler arasında bir bağlantı kurulamayacağı gibi, söz konusu kararların neticesinde oluşabilecek yanlışlık veya zararlardan kurum çalışanları ile Ulukartal Holding A.Ş. ve İntegral Yatırım Menkul Değerler A.Ş.'nin herhangi bir sorumluluğu bulunmamaktadır.