



HAFTALIK BORSA BÜLTENİ

İNTEGRAL YATIRIM MENKUL DEĞERLER A.Ş. ARAŞTIRMA DEPARTMANI

HIZLI ERİŞİM MENÜSÜ



TAKİBİMİZDEKİ HİSSELER

MODEL PORTFÖY PERFORMANSI

İSTATİSTİKLER

BIST 30 ANALİZLERİ

TAKVİM

HAFTALIK TAKİBİMİZDEKİ HİSSELER

Ana Menü

	Pozisyon	Alış Seviyesi	Satış Hedefi	Stop Seviyesi	Piyasa Değeri mn	F/K x	PD/DD x
	Giriş	TL	TL	TL	TL		
ALARK	Açılış Fiyatı	129,70	132,94	126,46	56.420	4,4	2,4
AKFYE	Açılış Fiyatı	24,44	25,05	23,83	24.832	39,4	5,3
DOAS	Açılış Fiyatı	326,75	334,92	318,58	71.885	3,7	1,7
ISCTR	Açılış Fiyatı	11,02	11,30	10,74	275.500	3,8	1,0
KRDMD	Açılış Fiyatı	24,06	24,66	23,46	18.772	26,6	2,3
TAVHL	Açılış Fiyatı	169,30	173,53	165,07	61.504	8,2	1,3
BIST 100		9112					

* Takibimizdeki hisseler tamamen teknik analize göre belirlenmektedir. İşlem hacmi ve likiditesi yüksek 100 Endeks hisselerinden olmasına öncelik verilmektedir. Pozisyona giriş fiyatları Cuma günü kapanış seansında oluşan fiyatlardan yapılmaktadır. Hedefine ulaşmayan pozisyonlar stop loss seviyesinin altına inmediyse, bir sonraki Cuma günü kapanış fiyatından kapatılmaktadır. Belirlenen stop loss seviyeleri referans stop noktasıdır. Bu stop loss seviyesinin altında bir kapanış olması halinde referans değer gün sonu kapanış olarak alınacaktır.

Not: Pozisyon girişleri Pazartesi açılış seansında oluşan fiyatlardan yapılacaktır. Giriş maliyetine göre satış hedefi ve stop loss seviyeleri belirlenecektir. Açılış seansının ardından tablomuz giriş fiyatları ile güncellenip tekrar gönderilecektir.

Haftalık Değerlendirme ve Strateji

Piyasa geçen haftayı Merkez Bankasının faiz sürpriziyle geçirdi. Bist 100 endeksi %3,1 yukarı tamamlarken, bist 30 endeks şirketlerinin getirisi %4,8 oldu. Bunda bankacılık endeksinin haftayı %12,8 getiri ile tamamlamasında büyük pay var. Geçen hafta bankacılık endeksi çok güçlü ir hareketle özel bankaların eşliğinde yükseldi. Bunun bu hafta bir miktar düzeltmesi gelebilir. Bununla birlikte seçim öncesi gelen güçlü sıkılaştırma adımları Borsa endeksindeki yükseliş hızının azalmasında etkili olabilir.

Perşembe günü TCMB'den aldığımız güçlü faiz hamlesi piyasada ses getirdi. Biriken endişeleri gidermek ve artan spekülasyonları önlemek için mesaj dolu güçlü bir faiz kararı aldığımızı söylemek mümkün. Hem 500 baz puanlık faiz artırımını yapıldı hem bunu +/-300 baz puanlık bant içine alındı hem de gerekli olması halinde para politikası duruşu sıkılaştırılacaktır ifadesi korundu. Yine aynı şekilde sterilizasyon araçlarının etkin şekilde kullanılacağı ifade edildi. Daha önce Merkez Bankasının gecelik borç verme faizi 1,5 puanla %46,5 idi. Borç alma faizi ise %43,5 idi. Şimdi hem faiz %45'ten %50'ye yükseltildi. Hem de borç alma borç verme koridoru genişliği arttı. Merkez Bankası elini rahatlatmış görünüyor.

Bu adımla birlikte kredi faizlerinde kademli artış beklenebilir. Bu da artan mevduat faizinin borsa endeksinde biraz daha fazla rakip olması demek. Hem piyasa sıkılaştırılması hem de Merkez Bankasının faiz hamleleri ile borsa endeksinde yatay eğilimli seyirler izlenebilir. Buna karşın atılan adımların doğru bir hikaye yaratması yabancı yatırımcının daha hızlı gelmesini ve kredi derecelendirme kuruluşların daha erken not artırımını yapabileceği algısını tetikleyebilir. Bu da geri çekilmelerin sınırlı kalmasına zemin

hazırlayacaktır. Diğer bir tarafta ise ateşi çok fazla düşmemiş aylık enflasyon gelmeye devam ediyor. Bu taraftaki gelişmeler Borsa endeksi için önemli olacaktır.

Haftaya küresel piyasalarda Perşembe günü ABD büyüme ve Cuma günü ABD kişisel gelir ve harcama verileri gelecek. Kısa vadeli işlem yapanlar için önemli olabilir. Diğer bir taraftan ABD ve Avrupa borsaları Cuma günü kapalı olacak. Bizim açışımızdan seçim öncesi sakin bir hava olması beklenebilir. TCMB PPK özeti gelecek ancak önemli bir etki oluşturmasını beklemiyoruz.

Teknik açıdan Borsa endeksinde geri çekilmelerin sınırlı kalabileceği ancak düzeltmeye açık bir ortam var. 8700 endeks seviyesinin altındaki kapanışlarda satıcılı seyrin 8300 seviyesine doğru sürmesi beklenebilir. Anca bunun için kademeli ve yatay bir eğilim olmasını bekleriz. Satışların ani bir hızda gelmesi temel anlamda bir hareke bağlı olabilir. Ancak mevcut ekonomi politikalarının değişikliğine işaret eden bir şey olmadığı sürece geri çekilmelerin sınırlı kalmasını ve güçlü destek bölgelerinden tepki ile karşılanmasını beklemekteyiz. Kısa vadeli teknik görünümde 8700 seviyesi kritik öneme sahip olduğunu hatırlatalım.

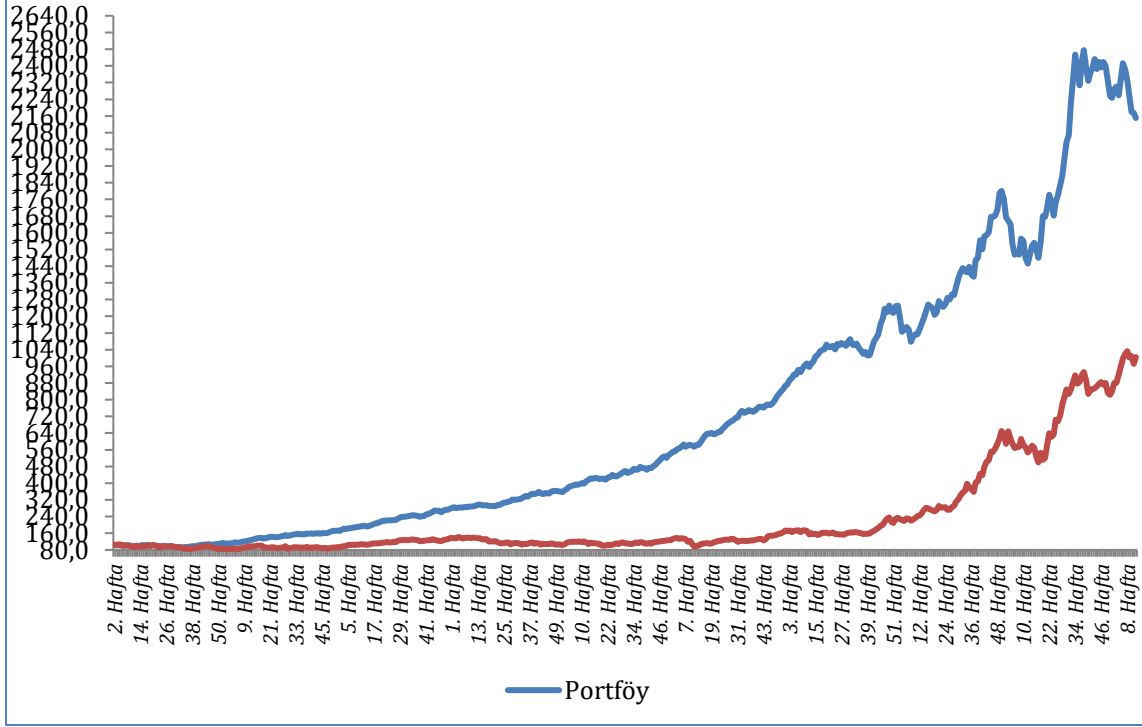
Geçen Haftanın Performansı

18- 22 Mart 2024 Haftası

	Alış	Satış	Getiri	Açıklama
AHGAZ	13,70	14,10	2,92%	Hedef
DOAS	299,50	311,00	3,84%	Hedef
MAVI	76,00	80,45	5,86%	Hedef
PSGYO	7,52	7,28	-3,19%	Stop
TTRAK	936,00	885,50	-5,40%	Stop
VESTL	80,15	75,55	-5,74%	Stop
YEOTK	225,60	211,20	-6,38%	Stop
Ortalama Getiri			-1,2%	
BIST 100	8.829	9.112	3,2%	
Relatif Getiri			-4,2%	

* Alış Fiyatları Pazartesi Açılış seansında oluşan fiyatlardır. Hedef olmayan hisseler Cuma günü kapanış fiyatından kapatılmıştır.

Başlangıçtan Bugüne Portföyün ve BIST'in Getirisi, Başlangıç: 100, 5-9 Ocak 2015 haftası



Kümülatif Getiri Tablosu

	Portföy	BIST 100	Rölatif
2015	11,5%	-15,2%	31,5%
2016	55,6%	8,9%	43,0%
2017	60,0%	47,5%	8,5%
2018	29,9%	-22,8%	68,4%
2019	50,0%	21,4%	23,5%
2020	57,3%	29,1%	21,9%
2021	42,7%	26,8%	12,6%
2022	48,0%	210,3%	-52,3%
2023	25,3%	26,5%	-0,9%
2024	4,7%	22,0%	-14,1%

Her yılın 1.haftası 100 alınarak hesaplanmıştır.

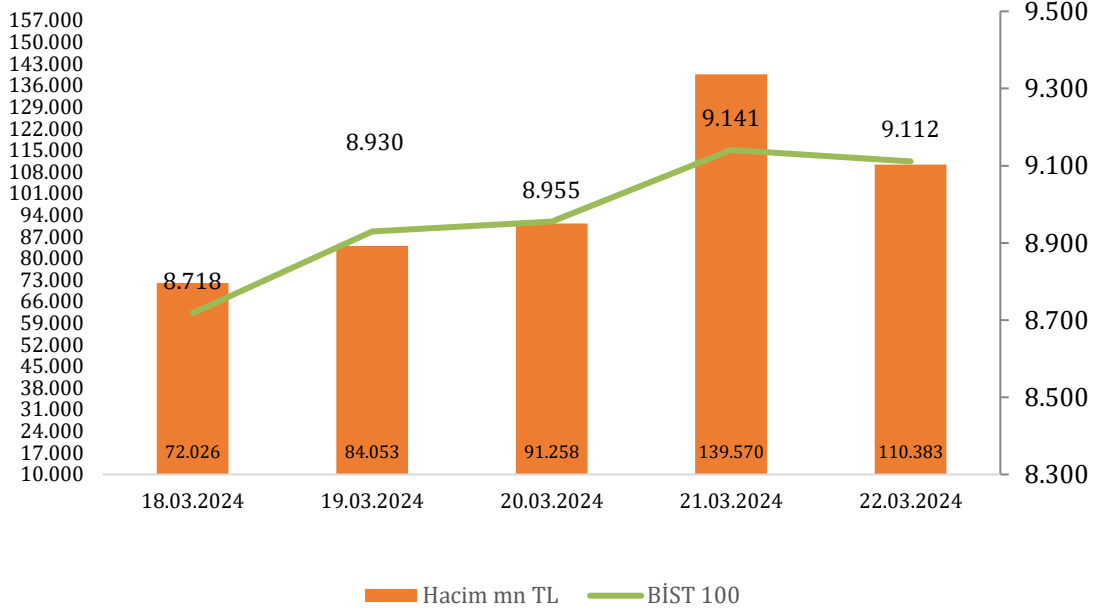
ENDEKSLERDE GEÇEN HAFTA

Kod	Endeks Adı	Son	Yüksek	Düşük	Haf. %	YBB %
XU100	BIST 100	9.112	9.223	8.695	3,2%	22,0%
XU030	BIST 30	9.814	9.938	9.284	4,8%	22,4%
XU050	BIST 50	8.030	8.131	7.642	4,0%	22,2%
XBANK	BIST BANKA	10.764	10.903	9.517	12,9%	23,5%
XBLSM	BIST BİLİŞİM	6.507	6.876	6.295	-2,2%	75,6%
XELKT	BIST ELEKTRİK	553	573	544	-3,3%	22,3%
XFINK	BIST FİNANSAL KİR. FAKTORİNG	3.772	3.962	3.682	0,6%	17,9%
XGIDA	BIST GIDA, İÇECEK	10.691	10.932	10.338	1,2%	21,0%
XGMYO	BIST GAYRİMENKUL YAT.ORT.	2.785	3.026	2.781	-7,7%	13,7%
XHARZ	BIST HALKA ARZ	104.555	109.683	103.690	-4,5%	31,2%
XHOLD	BIST HOLDİNG VE YATIRIM	8.558	8.642	8.151	2,2%	28,8%
XILTM	BIST İLETİŞİM	1.729	1.748	1.571	8,8%	24,3%
XINSA	BIST İNŞAAT	9.515	9.775	9.466	-1,8%	6,4%
XKAGT	BIST ORMAN, KAĞIT, BASIM	6.877	7.175	6.837	-3,8%	30,6%
XKMYA	BIST KİMYA, PETROL, PLASTİK	13.326	13.533	12.926	2,1%	16,5%
XKOBI	BIST KOBİ SANAYİ	31.442	32.426	30.993	-2,6%	41,6%
XMADN	BIST MADENCİLİK	6.259	6.495	6.143	-3,4%	16,7%
XMANA	BIST METAL ANA	16.610	16.916	16.371	-1,2%	12,0%
XMESY	BIST METAL EŞYA, MAKİNA	24.874	25.484	23.793	1,3%	33,2%
XTAST	BIST TAŞ, TOPRAK	12.552	12.733	12.140	-0,7%	14,5%
XCRT	BIST TİCARET	20.842	21.723	20.842	-2,3%	25,1%
XTEKS	BIST TEKSTİL, DERİ	3.616	3.867	3.584	-6,5%	20,8%
XTRZM	BIST TURİZM	1.278	1.315	1.247	-0,6%	28,1%
XTUMY	BIST TÜM-100	33.874	34.893	33.533	-2,6%	31,4%
XUHIZ	BIST HİZMETLER	8.445	8.544	8.206	1,0%	23,5%
XULAS	BIST ULAŞTIRMA	31.467	31.695	29.066	7,2%	27,4%
XUMAL	BIST MALİ	9.817	9.917	9.256	4,2%	24,5%
XUSIN	BIST SİNANİ	13.954	14.168	13.572	0,5%	21,0%
XUTEK	BIST TEKNOLOJİ	14.281	14.802	13.886	-2,2%	49,7%
XUTUM	BIST TÜM	10.655	10.778	10.267	1,7%	24,2%
XYORT	BIST MENKUL KIYMET YAT. ORT.	4.359	4.480	4.319	1,0%	28,8%
XYUZO	BIST 100-30	16.997	17.251	16.503	-0,6%	21,0%

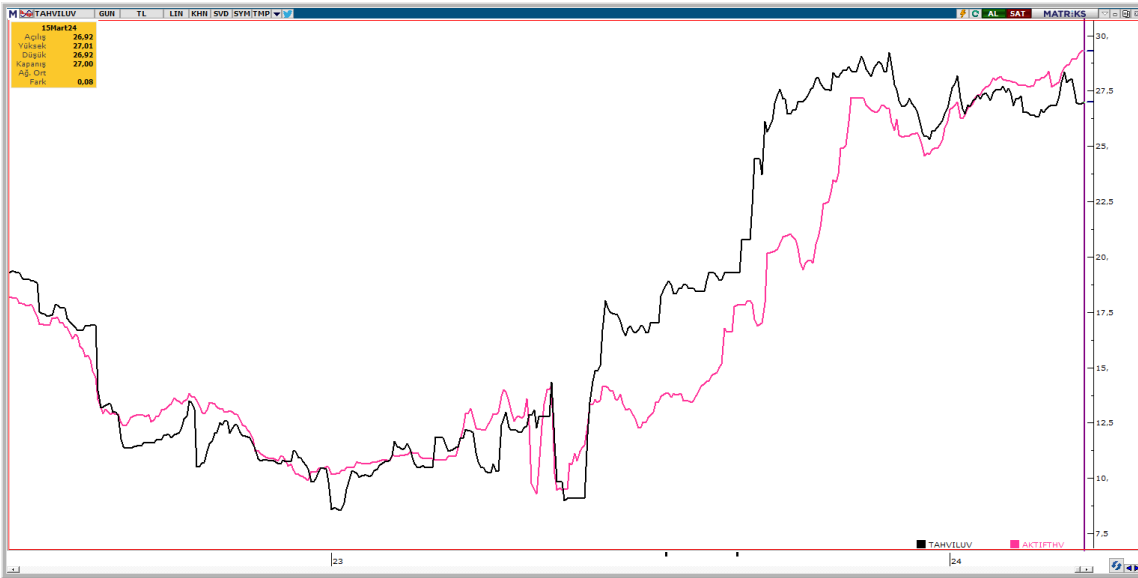
Haf.%: Haftalık Yüzde Değişim, YBB %: Yılbaşından Bugüne Yüzde Değişim

BİST HACİM VE TAHVİL EĞRİSİ

BİST 100 - Hacim Grafiği



Kısa ve Uzun Vadeli Tahvil Faiz Grafiği



AKTIFTHV: 2 yıllık gösterge tahvil faizi

TAHVILUV: 10 yıllık tahvil faiz

BIST 30 HİSSELERİNDE HAFTALIK ANALİZ
[Ana Menü](#)

	Haftalık					F/K x	PD/DD x	FD/FAVÖK x
	Son Fiyat	Yüksek	Düşük	Getiri %	Relatif %			
AKBNK	45,82	46,38	39,78	15,36	10,1	3,58	1,13	-
ALARK	129,70	134,30	122,40	3,35	-1,4	4,39	2,41	278,75
ARCLK	145,30	153,20	144,60	-2,74	-7,2	12,81	1,85	7,44
ASELS	56,35	58,55	54,85	-2,25	-6,7	16,14	5,24	21,70
ASTOR	95,85	101,80	95,30	-5,47	-9,8	20,80	7,82	16,17
BIMAS	370,50	392,50	370,50	-2,11	-6,6	19,71	7,55	13,03
EKGYO	10,03	11,34	10,03	-6,96	-11,2	8,01	1,69	7,37
ENKAI	35,72	37,06	35,24	-1,33	-5,9	12,63	0,99	8,54
EREGL	43,30	44,70	43,18	-2,48	-7,0	37,58	0,81	12,42
FROTO	1.144,00	1207,00	1059,00	5,83	1,0	8,18	5,50	10,82
GARAN	68,80	70,50	60,70	12,97	7,8	3,31	1,18	-
GUBRF	161,00	172,80	159,90	-6,40	-10,7	117,73	7,59	105,64
HEKTS	17,17	17,76	16,96	-0,52	-5,1	164,74	12,00	56,11
ISCTR	11,02	11,39	10,22	7,62	2,7	3,81	1,03	-
KRDMD	24,06	24,72	23,22	0,84	-3,8	26,56	2,34	5,78
KCHOL	194,80	198,00	171,20	9,01	4,0	6,84	1,22	3,11
KOZAL	22,60	23,34	22,04	-2,67	-7,1	13,36	5,14	30,73
KOZAA	47,42	49,42	47,04	-3,46	-7,9	7,90	2,38	4,16
ODAS	8,87	9,69	8,83	-8,08	-12,3	2,60	1,62	6,22
PGSUS	813,50	826,50	772,50	2,65	-2,1	3,98	1,52	7,77
PETKM	22,94	23,80	22,64	-1,29	-5,8	16,47	2,70	97,18
SAHOL	79,15	82,15	74,80	2,39	-2,3	3,12	1,19	1,55
SASA	40,94	41,72	37,58	7,96	3,0	11,98	3,31	35,13
SISE	47,76	48,56	46,80	0,55	-4,1	8,54	1,03	9,01
TAVHL	169,30	172,30	159,50	1,93	-2,7	8,17	1,34	9,44
TOASO	275,75	283,50	265,00	3,86	-0,9	9,14	3,74	6,35
TCELL	69,65	70,55	62,80	9,51	4,5	12,21	1,25	3,79
TUPRS	172,00	176,30	163,00	5,52	0,7	6,19	1,65	2,79
THYAO	291,25	292,75	267,75	7,77	2,8	5,12	1,17	5,25
YKBNK	26,64	26,68	21,88	20,87	15,3	3,31	1,26	-

Relatif getiri BIST 30 endeksine relatif getiridir.

HAFTALIK VERİ TAKVİMİ

	SAAT	ÜLKE	ÖNEM	VERİ	BEKLENTİ	ÖNCEKİ
25.03.2024	15:00	USD	Orta	ABD İnşaat İzinleri (Aylık)	1,90%	-0,30%
	15:25	USD	Yüksek	Fed Üyesi Bostic'in Konuşması		
	17:00	USD	Yüksek	ABD Yeni Konut Satışları (Şubat)		1,50%
	17:30	USD	Yüksek	Fed Üyesi Cook'un Konuşması		
26.03.2024	15:30	USD	Yüksek	ABD Çekirdek Dayanıklı Mal Siparişleri (Aylık) (Şubat)		-0,30%
	15:30	USD	Yüksek	ABD Dayanıklı Mal Siparişleri (Aylık) (Şubat)	1,00%	-6,10%
	16:00	USD	Orta	ABD Konut Fiyat Endeksi (Aylık) (Ocak)		0,10%
	16:00	USD	Orta	ABD S&P/Case Shiller Konut Fiyatları Endeksi (Yıllık) (Ocak)		6,10%
	17:00	USD	Yüksek	ABD Tüketici Güveni (Mart)	106,70	106,70
27.03.2024	13:00	EUR	Yüksek	Euro Bölgesi Tüketici Güveni (Mart)	-14,9	-15,5
	17:30	USD	Yüksek	ABD DOE Ham Petrol Stokları (22 Mart)		-1,952M
	17:30	USD	Yüksek	ABD DOE Cushing Petrol Stokları (22 Mart)		-0,018M
28.03.2024	01:00	USD	Yüksek	Fed Üyesi Waller Konuşması		
	10:00	GBP	Yüksek	İngiltere GSYİH Çeyreklik (4. Çeyrek)	-0,30%	-0,10%
	10:00	GBP	Yüksek	İngiltere GSYİH Yıllık (4. Çeyrek)	-0,20%	0,30%
	10:00	EUR	Orta	Almanya Perakende Satışlar (Aylık) (Şubat)	0,30%	-0,40%
	10:00	EUR	Orta	Almanya Perakende Satışlar (Yıllık) (Şubat)		-1,40%
	11:55	EUR	Orta	Almanya İşsizlik Oranı (Mart)	5,90%	5,90%
	15:30	USD	Yüksek	ABD Devam Eden İşsizlik Başvuruları (16 Mart)		1.807K
	15:30	USD	Yüksek	ABD İlk İşsizlik Başvuruları (23 Mart)		210K
	15:30	USD	Yüksek	ABD Çekirdek Kişisel Tüketim Harcamaları (Çeyreklik) (4.Çeyrek)	2,10%	2,00%
	15:30	USD	Yüksek	ABD GSYİH (Çeyreklik) (4. Çeyrek)	3,20%	4,90%
	15:30	USD	Yüksek	ABD GSYİH Fiyat Endeksi (Çeyreklik) (4. Çeyrek)	1,70%	3,30%
	15:30	USD	Yüksek	ABD Kişisel Tüketim (4.Çeyrek)	1,80%	2,60%
	16:45	USD	Yüksek	ABD Chicago PMI (Mart)		44,00
	17:00	USD	Orta	ABD Michigan Tüketici Güveni (Mart)	77,00	76,90
17:00	USD	Orta	ABD Bekleyen Konut Satışları (Aylık) (Şubat)		-4,90%	
29.03.2024	-	USD	-	ABD Borsası 'Kutsal Cuma' nedeniyle kapalı olacak.		
	-	EUR	-	Avrupa Borsaları 'Kutsal Cuma' nedeniyle kapalı olacak.		
	02:30	JPY	Yüksek	Japonya TÜFE Yıllık (Mart)		2,60%
	02:30	JPY	Yüksek	Japonya Çekirdek TÜFE Yıllık (Mart)	2,40%	2,50%
	02:50	JPY	Yüksek	Japonya Sanayi Üretimi Aylık (Şubat)	1,40%	-6,70%
	15:30	USD	Yüksek	ABD Çekirdek Kişisel Tüketim Harcamaları (Aylık) (Şubat)	0,30%	0,40%
	15:30	USD	Yüksek	ABD Çekirdek Kişisel Tüketim Harcamaları (Yıllık) (Şubat)		2,80%
	15:30	USD	Yüksek	ABD Kişisel Harcamalar (Şubat)	0,40%	0,20%
	15:30	USD	Yüksek	ABD Kişisel Gelirler (Şubat)	0,40%	1,00%
	15:30	USD	Yüksek	ABD Reel Kişisel Harcamalar (Şubat)		-0,10%
	15:30	USD	Orta	ABD Toptan Satış Stokları (Aylık) (Şubat)		-0,30%
	18:30	USD	Yüksek	Fed Başkanı Jerome Powell Konuşması		

Sermaye Piyasası Kurulunun Seri:V, No:55 Yatırım Danışmanlığı Faaliyetine ve Bu Faaliyette Bulunacak Kurumlara İlişkin Esaslar Hakkında Tebliğ'i Uyarınca Yayımlanan Uyarı Notu:

Burada yer alan yatırım bilgi, yorum ve tavsiyeleri yatırım danışmanlığı kapsamında değildir. Yatırım danışmanlığı hizmeti, yetkili kuruluşlar tarafından kişilerin risk ve getiri tercihleri dikkate alınarak kişiye özel sunulmaktadır. Burada yer alan yorum ve tavsiyeler ise genel niteliktedir. Bu tavsiyeler mali durumunuz ile risk ve getiri tercihlerinize uygun olmayabilir. Bu nedenle, sadece burada yer alan bilgilere dayanarak yatırım kararı verilmesi beklentilerinize uygun sonuçlar doğurmayabilir.

Çekince: Bu bilgiler ve görüşler önceden haber vermeksizin değiştirilebilir. İntegral Yatırım Menkul Değerler A.Ş. bilgilerin ve ifade edilen görüşlerin doğru, eksiksiz ve güncelleştirilmiş olduğuna dair (açıkça ifade edilmiş veya ima edilmiş) hiçbir beyan ve taahhütte bulunmaz. Herhangi bir yatırım konulu karar almadan önce bir uzmandan görüş alınmalıdır.

Sorumluluğun Sınırlandırılması: İntegral Yatırım Menkul Değerler A.Ş. herhangi bir sınırlandırma olmaksızın, dolaylı, direkt veya bir fiilin sonucu olarak ortaya çıkan zararlar da dâhil olmak üzere her türlü kayıp ve hasarla ilgili sorumluluk kabul etmez. Bu rapor tarafımızca doğruluğu ve güvenilirliği kabul edilmiş kaynaklar kullanılarak hazırlanmış olup yatırımcılara kendi oluşturacakları yatırım kararlarında yardımcı olmayı hedeflemekte ve herhangi bir yatırım aracını alma veya satma yönünde yatırımcıların kararlarını etkilemeyi amaçlamamaktadır. Yatırımcıların verecekleri yatırım kararları ile bu raporda bulunan görüş, bilgi ve veriler arasında bir bağlantı kurulamayacağı gibi, söz konusu kararların neticesinde oluşabilecek yanlışlık veya zararlardan kurum çalışanları ile Ulukartal Holding A.Ş. ve İntegral Yatırım Menkul Değerler A.Ş.'nin herhangi bir sorumluluğu bulunmamaktadır.