



# HAFTALIK BORSA BÜLTENİ

İNTEGRAL YATIRIM MENKUL DEĞERLER A.Ş. ARAŞTIRMA DEPARTMANI

## HIZLI ERİŞİM MENÜSÜ



**TAKİBİMİZDEKİ HİSSELER**

**MODEL PORTFÖY PERFORMANSI**

**İSTATİSTİKLER**

**BİST 30 ANALİZLERİ**

**TAKVİM**

## HAFTALIK TAKİBİMİZDEKİ HİSSELER

Ana Menü

	Pozisyon	Alış Seviyesi	Satış Hedefi	Stop Seviyesi	Piyasa Değeri mn	F/K x	PD/DD x
	Giriş	TL	TL	TL	TL		
ENKAI	Kapanış Fiyatı	52,45	54,29	50,61	311.100	12,8	1,2
KRDMD	Kapanış Fiyatı	27,44	28,40	26,48	21.144	12,9	0,6
OYAKC	Kapanış Fiyatı	72,40	74,93	69,87	86.201	10,5	2,1
SKBNK	Kapanış Fiyatı	4,65	4,81	4,49	11.550	4,7	1,2
SOKM	Kapanış Fiyatı	41,04	42,48	39,60	24.289	0,0	0,9
THYAO	Kapanış Fiyatı	285,00	294,98	275,03	393.300	2,2	0,6
<b>BIST 100</b>		<b>9652</b>					

\* Takibimizdeki hisseler tamamen teknik analize göre belirlenmektedir. İşlem hacmi ve likiditesi yüksek 100 Endeks hisselerinden olmasına öncelik verilmektedir. Pozisyona giriş fiyatları Cuma günü kapanış seansında oluşan fiyatlardan yapılmaktadır. Hedefine ulaşmayan pozisyonlar stop loss seviyesinin altına inmediyse, bir sonraki Cuma günü kapanış fiyatından kapatılmaktadır. Belirlenen stop loss seviyeleri referans stop noktasıdır. Bu stop loss seviyesinin altında bir kapanış olması halinde referans değer gün sonu kapanış olarak alınacaktır.

## Haftalık Değerlendirme ve Strateji

Borsa endeksi geçen haftayı %1,07 alıcılı kapattı. Borsa endeksi geçen haftalara kıyasla daha yatay bir seyir izledi diyebiliriz. BİST 30 endeksi haftayı %0,7, bankacılık endeksi ise 0,37 pozitif yönde kapattı. Geçen hafta ana hareket tüm endeks içinde Bist 100 şirketleri haricinde geri kalan şirket hisselerinde oldu. 100 endeksdışı diğer tüm endekste hareket %2.2 getiri yönünde oldu.

Bankacılık endeksini Yapı Krediye yönelik gelişmeler aşağı çekerken, bir süredir Yapı Kredi paylarına yönelik satış haberlerinin ya da bu yöndeki görüşmelerin asılsız olduğuna yönelik KAP'ta açıklama yapıldı. Genel olarak bankacılık endeksinde bir baskı olduğunu söylemek mümkün. Ancak bu hafta 3 Aralık'ta gelecek aylık enflasyon seyrine göre bankacılık endeksinde hareketlilik yaşanabilir. Bu hafta bankacılık endeksi yatay kalamayacak gibi görünüyor.

3 Aralık'taki aylık enflasyonun seyrin faiz indirme tarihinde etkili olabilir. Bu nedenle veriye bağlı olarak borsa endeksinde ve sektörel değişimlerde hareketlilik yaşanabilir. İstanbul Enflasyonu (İTO) Kasım ayında %3,07 olarak açıklandı. Aylık olarak bir düşüş olsa da hala yüksek bir rakam. Enflasyon verisi genelde İstanbul enflasyonundaki düşüşten ya da artıştan etkileniyor. Dolayısıyla aylık enflasyon geçen aylardaki gibi yüksek gelmeyebilir. Buna karşın düşüş hızı %2'nin altında kalmaz ve %2 civarında bir veri gelirse piyasanın bu ne tarafından yorumlayacağını göreceğiz. Ancak %2'nin altında düşüş eğilimini hızlandıran bir veri gelmesi halinde ise Aralık ayında 250 baz puan faiz indiriminin gelebileceği görüşünderiz. Daha katı duran bir enflasyon görünümünde Ocak ayında faizi indirim beklentisi fiyatlara yansiyabilir.

Geçen hafta GYO, sigorta ve çimento sektörlerinde alımların hız kazandığını görmüştük. Enflasyon verisindeki düşüş eğilimine bağlı olarak bu sektörlerde yeniden güçlenen bir hareket olabilir. 2024 yılının tamamında olduğu gibi seçici olma teması bitmeyecek. Sektörler ve fırsatlar yer değiştirirse de seçici olma konusu devam edecek.

Küresel piyasalarda bu hafta ABD'de tarım dışı istihdam, işsizlik oranı ve ortalama saatlik kazançlar izlenecek. Verilerin beklentilerden nasıl bir sapma göstereceği yılın son Fed toplantısındaki beklentiler üzerinde etkili

olabilir. Kurum olarak Fed'in 25 baz puanlık faiz indirmesini bekliyoruz. Bir diğer yandan jeopolitik tansiyon da bu haftanın ana gündemi. Sınırımızda yaşanan gelişmelerin endekste bir baskı oluşturması beklenebilir. Ana hareketin aylık enflasyon görünümüyle birlikte olmasını bekleriz.

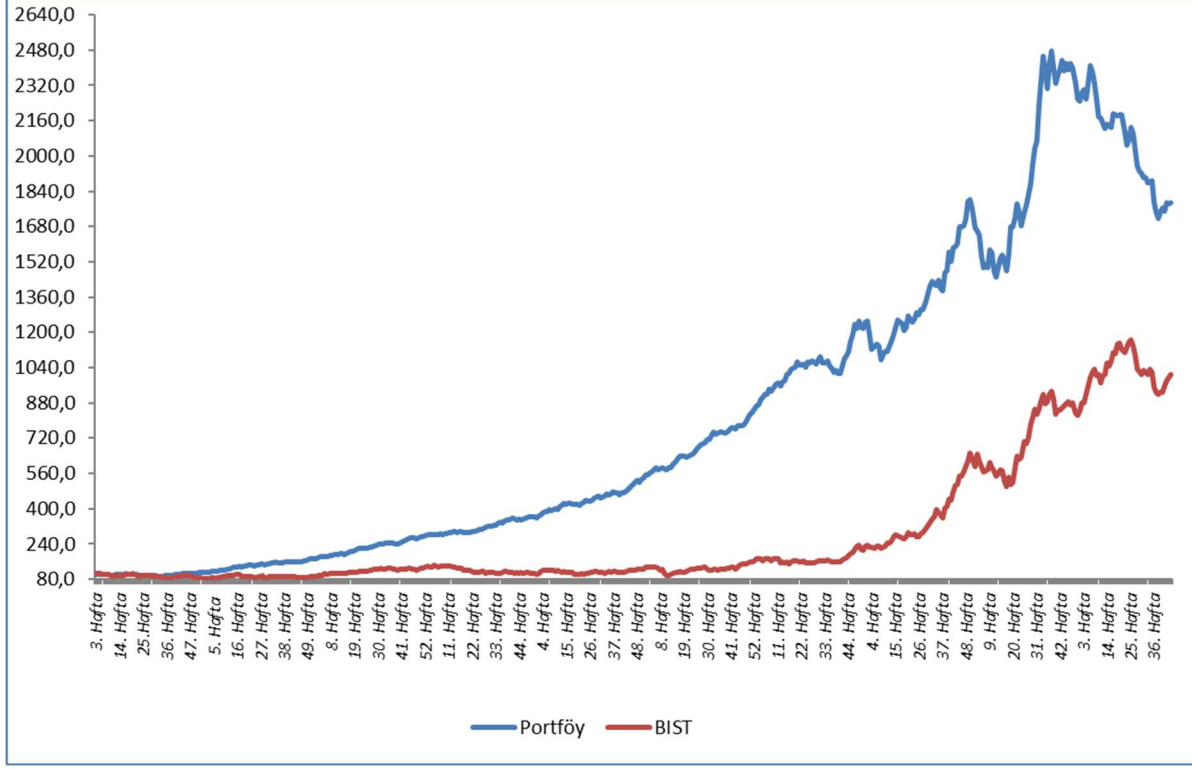
Teknik olarak, 22 haftalık ortalaması olan 9780 seviyesini aşmakta zorlanıyor. Bu seviyenin üzerinde yerleşmekte zorlanması halinde satış baskısı 9500'lere doğru sürebilir. 9780 üzerinde günlük kapanışlar oluşmadıkça yükseliş eğiliminin sınırlı kalmasını hatta sıkışma eğiliminin oluşmasını bekleriz. 9780 seviyesi üzerindeki kapanışların oluşması halinde ise daha güçlü bir alım dalgası gelebilir ancak teknik göstergeler bunu henüz teyit etmiyor. Dolayısıyla direnç bölgelerinde dikkatli olmakta ve yeni yüklü pozisyonlardan kaçınmakta fayda var.

### Geçen Haftanın Performansı

#### 25 - 29 Kasım 2024 Haftası

	Alış	Satış	Getiri	Açıklama
AKBNK	60,60	60,85	0,41%	Cuma Kapanışı
ALARK	96,35	96,35	0,00%	Cuma Kapanışı
ARCLK	142,50	142,90	0,28%	Cuma Kapanışı
BUCIM	7,13	7,42	4,07%	Hedef
ENKAI	51,30	52,45	2,24%	Cuma Kapanışı
TKFEN	82,45	77,40	-6,12%	Stop
<b>Ortalama Getiri</b>			<b>0,15%</b>	
<b>BIST 100</b>	<b>9.550</b>	<b>9.652</b>	<b>1,07%</b>	
<b>Relatif Getiri</b>			<b>-0,91%</b>	

**Başlangıçtan Bugüne Portföyün ve BIST'in Getirisi, Başlangıç: 100, 5-9 Ocak 2015 haftası**



**Kümülatif Getiri Tablosu**

	Portföy	BIST 100	Rölatif
<b>2015</b>	11,5%	-15,2%	31,5%
<b>2016</b>	55,6%	8,9%	43,0%
<b>2017</b>	60,0%	47,5%	8,5%
<b>2018</b>	29,9%	-22,8%	68,4%
<b>2019</b>	50,0%	21,4%	23,5%
<b>2020</b>	57,3%	29,1%	21,9%
<b>2021</b>	42,7%	26,8%	12,6%
<b>2022</b>	48,0%	210,3%	-52,3%
<b>2023</b>	25,3%	26,5%	-0,9%
<b>2024</b>	-20,8%	22,3%	-35,3%

Her yılın 1.haftası 100 alınarak hesaplanmıştır.

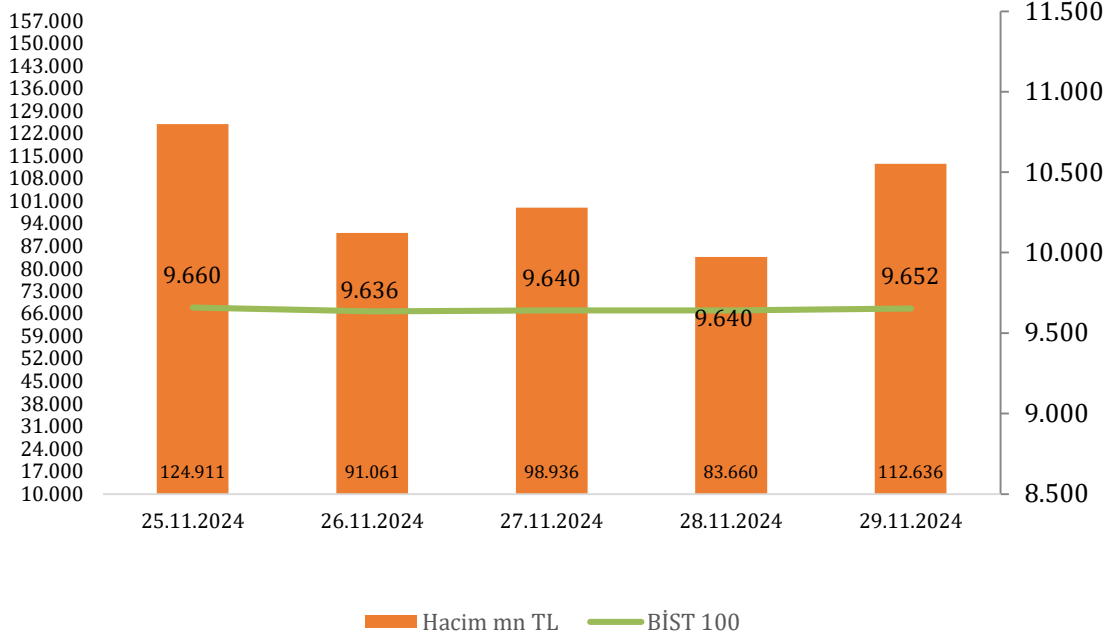
**ENDEKSLERDE GEÇEN HAFTA**

Kod	Endeks Adı	Son	Yüksek	Düşük	Haf. %	YBB %
XU100	BIST 100	9.652	9.745	9.576	1,1%	29,2%
XU030	BIST 30	10.614	10.751	10.529	0,7%	32,3%
XU050	BIST 50	8.522	8.630	8.457	0,8%	29,7%
XBANK	BIST BANKA	14.119	14.377	13.807	0,4%	62,0%
XBLSM	BIST BİLİŞİM	4.733	4.765	4.628	2,7%	27,7%
XELKT	BIST ELEKTRİK	491	496	486	0,3%	8,6%
XFINK	BIST FİNANSAL KİR. FAKTORİNG	3.540	3.644	3.490	-1,9%	10,7%
XGIDA	BIST GIDA, İÇECEK	10.953	11.265	10.699	2,3%	23,9%
XGMYO	BIST GAYRİMENKUL YAT.ORT.	3.472	3.475	3.397	2,3%	41,8%
XHARZ	BIST HALKA ARZ	88.588	88.861	87.130	1,7%	11,1%
XHOLD	BIST HOLDİNG VE YATIRIM	9.057	9.177	8.867	1,9%	36,4%
XILTM	BIST İLETİŞİM	2.299	2.403	2.289	-2,6%	65,3%
XINSA	BIST İNŞAAT	11.646	11.682	11.385	1,2%	30,2%
XKAGT	BIST ORMAN, KAĞIT, BASIM	5.271	5.363	5.201	1,6%	0,1%
XKMYA	BIST KİMYA, PETROL, PLASTİK	11.428	11.581	11.319	1,2%	-0,1%
XKOBI	BIST KOBİ SANAYİ	24.881	26.161	24.541	1,1%	12,1%
XMADN	BIST MADENCİLİK	6.949	7.020	6.606	1,5%	29,6%
XMANA	BIST METAL ANA	16.751	16.802	16.278	2,2%	13,0%
XMESY	BIST METAL EŞYA, MAKİNA	20.751	21.209	20.546	-0,7%	11,1%
XTAST	BIST TAŞ, TOPRAK	13.055	13.060	12.598	3,6%	19,1%
XTCRT	BIST TİCARET	23.244	23.508	22.865	2,2%	39,5%
XTEKS	BIST TEKSTİL, DERİ	3.596	3.663	3.585	0,9%	20,1%
XTRZM	BIST TURİZM	1.280	1.323	1.270	0,1%	28,3%
XTUMY	BIST TÜR-100	34.488	34.505	33.881	2,2%	33,8%
XUHIZ	BIST HİZMETLER	9.266	9.454	9.204	1,0%	35,5%
XULAS	BIST ULAŞTIRMA	33.848	35.563	33.606	1,2%	37,1%
XUMAL	BIST MALİ	11.522	11.666	11.279	1,6%	46,1%
XUSIN	BIST SİNAYİ	12.787	12.881	12.610	1,3%	10,9%
XUTEK	BIST TEKNOLOJİ	13.525	13.743	13.285	1,9%	41,7%
XUTUM	BIST TÜR	11.172	11.252	11.076	1,3%	30,3%
XYORT	BIST MENKUL KIYMET YAT. ORT.	3.309	3.368	3.276	-1,0%	-2,2%
XYUZO	BIST 100-30	17.111	17.141	16.826	2,1%	21,9%

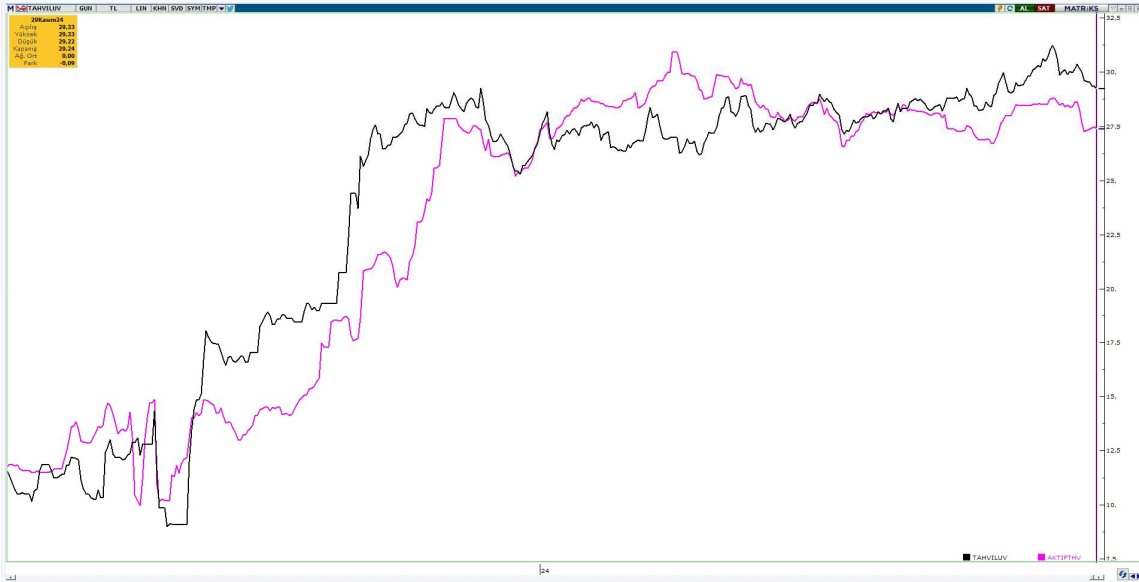
Haf. %: Haftalık Yüzde Değişim, YBB %: Yılbaşından Bugüne Yüzde Değişim

## BİST HACİM VE TAHVİL EĞRİSİ

### BİST 100 - Hacim Grafiği



### Kısa ve Uzun Vadeli Tahvil Faiz Grafiği



AKTIFTHV: 2 yıllık gösterge tahvil faizi

TAHVILUV: 10 yıllık tahvil faiz

**BIST 30 HİSSELERİNDE HAFTALIK ANALİZ**
[Ana Menü](#)

	Haftalık					F/K x	PD/DD x	FD/FAVÖK x
	Son Fiyat	Yüksek	Düşük	Getiri %	Relatif %			
AKBNK	60,85	62,35	58,70	0,41	-0,3	6,57	1,37	-
ALARK	96,35	98,10	94,90	0,00	-0,7	8,47	0,76	-
ARCLK	142,90	146,20	140,10	0,28	-0,4	108,31	1,28	8,96
ASELS	69,45	71,80	67,40	1,55	0,8	34,62	2,55	19,57
ASTOR	94,70	101,80	91,55	-1,92	-2,6	12,85	5,16	11,16
BIMAS	473,50	487,75	470,00	1,12	0,4	13,35	2,85	17,87
EKGYO	12,66	12,68	11,84	4,46	3,7	14,98	0,58	7,22
ENKAI	52,45	52,75	49,98	2,24	1,5	12,95	1,20	10,86
EREGL	25,78	25,94	24,62	2,91	2,2	9,66	0,80	10,56
FROTO	967,00	1014,00	960,00	-3,40	-4,1	6,64	3,35	12,40
GARAN	120,50	122,80	117,90	0,84	0,1	5,23	1,67	-
GUBRF	249,00	254,00	213,90	8,50	7,7	92,64	5,31	23,29
HEKTS	4,11	4,18	3,81	7,87	7,1	-	4,40	-
ISCTR	13,63	13,87	13,43	0,22	-0,5	6,21	1,17	-
KRDMD	27,44	27,76	26,48	2,08	1,4	13,10	0,65	8,55
KCHOL	200,50	207,80	195,70	3,19	2,5	11,73	1,00	5,58
KOZAL	22,72	22,80	20,50	6,17	5,4	30,21	2,61	16,66
KOZAA	70,45	76,20	67,75	-6,25	-6,9	883,23	1,77	3,83
ODAS	6,15	6,58	6,05	-3,00	-3,7	-	0,71	2,22
PGSUS	217,80	235,40	215,90	-1,45	-2,1	4,70	1,44	7,29
PETKM	18,34	18,66	18,08	-0,05	-0,7	2,39	0,75	-
SAHOL	90,50	93,05	88,05	-1,31	-2,0	26,83	0,69	2,82
SASA	4,05	4,39	4,04	-2,88	-3,6	5,28	1,61	23,64
SISE	40,56	41,68	39,98	-0,44	-1,1	6,73	0,70	15,01
TAVHL	274,25	283,00	270,00	1,57	0,9	11,34	1,64	8,63
TOASO	198,00	210,50	195,40	-4,58	-5,2	8,23	2,24	6,37
TCELL	90,55	95,05	90,20	-2,79	-3,5	4,60	1,14	3,31
TUPRS	147,20	150,00	146,30	0,55	-0,1	4,50	1,17	3,22
THYAO	285,00	300,25	281,00	1,97	1,3	2,16	0,64	5,17
YKBNK	29,64	31,44	28,94	1,51	0,8	6,00	1,31	-

Relatif getiri BIST 30 endeksine relatif getiridir.



**HAFTALIK VERİ TAKVİMİ**

	SAAT	ÜLKE	ÖNEM	VERİ	BEKLENTİ	ÖNCEKİ	
<b>2.12.2024</b>	03:30	JPY	Yüksek	Japonya İmalat PMI (Kasım)		49,0	
	04:45	CNY	Yüksek	Çin Caixin İmalat PMI (Kasım)		50,3	
	10:00	TRY	Yüksek	Türkiye İmalat PMI (Kasım)		45,8	
	11:55	EUR	Yüksek	Almanya İmalat PMI (Kasım)	43,2	43,0	
	12:00	EUR	Yüksek	Euro Bölgesi İmalat PMI (Kasım)	45,2	46,0	
	12:30	GBP	Yüksek	İngiltere İmalat PMI (Kasım)	48,6	49,9	
	13:00	EUR	Yüksek	Euro Bölgesi İşsizlik Oranı (Ekim)		6,30%	
	17:45	USD	Yüksek	ABD İmalat PMI (Kasım)	48,8	48,5	
	18:00	USD	Orta	ABD İnşaat Harcamaları (Aylık) (Ekim)	0,20%	0,10%	
	18:00	USD	Yüksek	ABD ISM İmalat PMI (Kasım)	47,5	46,5	
	23:15	USD	Yüksek	FED Üyesi Waller'in Konuşması			
	<b>3.12.2024</b>	00:30	USD	Yüksek	FOMC Üyesi Williams'in Konuşması		
		10:00	TRY	Yüksek	Türkiye TÜFE Aylık (Kasım)		2,88%
		10:00	TRY	Yüksek	Türkiye TÜFE Yıllık (Kasım)		48,58%
10:00		TRY	Yüksek	Türkiye Çekirdek TÜFE Yıllık (Kasım)		47,75%	
10:00		TRY	Yüksek	Türkiye ÜFE Aylık (Kasım)		1,29%	
10:00		TRY	Yüksek	Türkiye ÜFE Yıllık (Kasım)		32,24%	
20:35		USD	Yüksek	FOMC Üyesi Kugler'in Konuşması			
23:45		USD	Yüksek	Fed Üyesi Goolsbee'nin Konuşması			
<b>4.12.2024</b>	03:30	JPY	Yüksek	Japonya Hizmetler PMI (Kasım)	50,2	49,7	
	04:45	CNY	Yüksek	Çin Caixin Hizmetler PMI (Kasım)		52,0	
	04:45	CNY	Yüksek	Çin Caixin Bileşik PMI (Kasım)		51,9	
	11:55	EUR	Yüksek	Almanya Hizmetler PMI (Kasım)	49,4	51,6	
	11:55	EUR	Yüksek	Almanya Bileşik PMI (Kasım)	47,3	48,6	
	12:00	GBP	Yüksek	BoE Başkanı Andrew Bailey Konuşması			
	12:00	EUR	Yüksek	Euro Bölgesi Hizmetler PMI (Kasım)	49,2	51,6	
	12:00	EUR	Yüksek	Euro Bölgesi Bileşik PMI (Kasım)	48,1	50,0	
	12:30	GBP	Yüksek	İngiltere Hizmetler PMI (Kasım)	50,0	52,0	
	12:30	GBP	Yüksek	İngiltere Bileşik PMI (Kasım)	49,9	51,8	
	16:15	USD	Yüksek	ABD ADP Özel Sektör İstihdam Değişimi (Kasım)		233K	
	17:45	USD	Yüksek	ABD Hizmet PMI (Kasım)	57,0	55,0	
	17:45	USD	Yüksek	ABD Bileşik PMI (Kasım)	55,3	54,1	
	18:00	USD	Yüksek	ABD Fabrika Siparişleri (Aylık) (Ekim)	0,40%	-0,50%	
	18:00	USD	Yüksek	ABD ISM İmalat Dışı Endeksi		58,1	
	18:00	USD	Yüksek	ABD ISM İmalat Dışı PMI (Kasım)	55,5	56,0	
	18:30	USD	Yüksek	ABD DOE Ham Petrol Stokları (29 Kasım)		-1.844M	
	18:30	USD	Yüksek	ABD DOE Cushing Petrol Stokları (29 Kasım)		-0.909M	
21:45	USD	Yüksek	Fed Başkanı Powell'in Konuşması				
<b>5.12.2024</b>	10:00	EUR	Yüksek	Almanya Sanayi Üretimi Aylık (Ekim)		4,20%	
	12:30	GBP	Yüksek	İngiltere İnşaat PMI (Kasım)		54,3	
	13:00	EUR	Yüksek	Euro Bölgesi Perakende Satışlar Aylık (Ekim)		0,50%	
	13:00	EUR	Yüksek	Euro Bölgesi Perakende Satışlar Yıllık (Ekim)		2,90%	
	16:30	USD	Yüksek	ABD Devam Eden İşsizlik Başvuruları (23 Kasım)		1.907K	
	16:30	USD	Yüksek	ABD İlk İşsizlik Başvuruları (30 Kasım)		213K	
<b>6.12.2024</b>	10:00	GBP	Orta	İngiltere Halifax Konut Fiyat Endeksi Aylık (Kasım)		0,20%	
	10:00	GBP	Orta	İngiltere Halifax Konut Fiyat Endeksi Yıllık (Kasım)		3,90%	
	10:00	EUR	Yüksek	Almanya Sanayi Üretimi Aylık (Ekim)		-2,50%	
	13:00	EUR	Yüksek	Euro Bölgesi GSYİH Çeyreklik (3.Çeyrek)	0,40%	0,20%	
	13:00	EUR	Yüksek	Euro Bölgesi GSYİH Yıllık (3.Çeyrek)	0,90%	0,60%	
	16:30	USD	Yüksek	ABD Tarım Dışı İstihdam (Kasım)	183K	12K	
	16:30	USD	Yüksek	ABD İşsizlik Oranı (Kasım)	4,10%	4,10%	
	16:30	USD	Yüksek	ABD Ortalama Saatlik Kazançlar(Aylık)(Kasım)	0,30%	0,40%	
	16:30	USD	Yüksek	ABD Ortalama Saatlik Kazançlar(Yıllık)(Kasım)		4,00%	
	17:15	USD	Yüksek	FOMC Üyesi Bowman'ın Konuşması			
	18:00	USD	Orta	ABD Michigan Tüketici Güveni (Aralık)		71,8	
	18:30	USD	Yüksek	Fed Üyesi Goolsbee'nin Konuşması			
	21:00	USD	Yüksek	FOMC Üyesi Daly'nin Konuşması			

**Sermaye Piyasası Kurulunun Seri:V, No:55 Yatırım Danışmanlığı Faaliyetine ve Bu Faaliyette Bulunacak Kurumlara İlişkin Esaslar Hakkında Tebliğ'i Uyarınca Yayımlanan Uyarı Notu:**

---

Burada yer alan yatırım bilgi, yorum ve tavsiyeleri yatırım danışmanlığı kapsamında değildir. Yatırım danışmanlığı hizmeti, yetkili kuruluşlar tarafından kişilerin risk ve getiri tercihleri dikkate alınarak kişiye özel sunulmaktadır. Burada yer alan yorum ve tavsiyeler ise genel niteliktedir. Bu tavsiyeler mali durumunuz ile risk ve getiri tercihlerinize uygun olmayabilir. Bu nedenle, sadece burada yer alan bilgilere dayanarak yatırım kararı verilmesi beklentilerinize uygun sonuçlar doğurmayabilir.

**Çekince:** Bu bilgiler ve görüşler önceden haber vermeksizin değiştirilebilir. İntegral Yatırım Menkul Değerler A.Ş. bilgilerin ve ifade edilen görüşlerin doğru, eksiksiz ve güncelleştirilmiş olduğuna dair (açıkça ifade edilmiş veya ima edilmiş) hiçbir beyan ve taahhütte bulunmaz. Herhangi bir yatırım konulu karar almadan önce bir uzmandan görüş alınmalıdır.

**Sorumluluğun Sınırlandırılması:** İntegral Yatırım Menkul Değerler A.Ş. herhangi bir sınırlandırma olmaksızın, dolaylı, direkt veya bir fiilin sonucu olarak ortaya çıkan zararlar da dâhil olmak üzere her türlü kayıp ve hasarla ilgili sorumluluk kabul etmez. Bu rapor tarafımızca doğruluğu ve güvenilirliği kabul edilmiş kaynaklar kullanılarak hazırlanmış olup yatırımcılara kendi oluşturacakları yatırım kararlarında yardımcı olmayı hedeflemekte ve herhangi bir yatırım aracını alma veya satma yönünde yatırımcıların kararlarını etkilemeyi amaçlamamaktadır. Yatırımcıların verecekleri yatırım kararları ile bu raporda bulunan görüş, bilgi ve veriler arasında bir bağlantı kurulamayacağı gibi, söz konusu kararların neticesinde oluşabilecek yanlışlık veya zararlardan kurum çalışanları ile Ulukartal Holding A.Ş. ve İntegral Yatırım Menkul Değerler A.Ş.'nin herhangi bir sorumluluğu bulunmamaktadır.