



HAFTALIK BORSA BÜLTENİ

İNTEGRAL YATIRIM MENKUL DEĞERLER A.Ş. ARAŞTIRMA DEPARTMANI

HIZLI ERİŞİM MENÜSÜ



TAKİBİMİZDEKİ HİSSELER

MODEL PORTFÖY PERFORMANSI

İSTATİSTİKLER

BİST 30 ANALİZLERİ

TAKVİM

HAFTALIK TAKİBİMİZDEKİ HİSSELER

Ana Menü

	Pozisyon	Alış Seviyesi	Satış Hedefi	Stop Seviyesi	Piyasa Değeri mn	F/K x	PD/DD x
	Giriş	TL	TL	TL	TL		
AGHOL	Kapanış Fiyatı	375,50	388,64	362,36	89.925	6,9	1,0
BIMAS	Kapanış Fiyatı	529,00	547,52	510,49	321.816	14,9	3,2
EKGYO	Kapanış Fiyatı	13,72	14,20	13,24	50.996	15,9	0,6
GESAN	Kapanış Fiyatı	50,15	51,91	48,39	22.430	19,7	2,4
GLYHO	Kapanış Fiyatı	17,28	17,88	16,68	11.135	3,4	1,6
KRDMD	Kapanış Fiyatı	30,48	31,55	29,41	22.954	14,0	0,7

BIST 100**10125**

* Takibimizdeki hisseler tamamen teknik analize göre belirlenmektedir. İşlem hacmi ve likiditesi yüksek 100 Endeks hisselerinden olmasına öncelik verilmektedir. Pozisyona giriş fiyatları Cuma günü kapanış seansında oluşan fiyatlardan yapılmaktadır. Hedefine ulaşmayan pozisyonlar stop loss seviyesinin altına inmediyse, bir sonraki Cuma günü kapanış fiyatından kapatılmaktadır. Belirlenen stop loss seviyeleri referans stop noktasıdır. Bu stop loss seviyesinin altında bir kapanış olması halinde referans değer gün sonu kapanış olarak alınacaktır.

Haftalık Değerlendirme ve Strateji

Borsa endeksi bir önceki hafta güçlü yükselişinin ardından haftayı %0,44 ile yatay kapattı. Bunda hafta bankacılık endeksindeki kar realizasyonu ve bist30 hisselerindeki görece düşük performans etkili oldu. Bununla birlikte taş toprak sektöründeki güçlenme hızını yavaşlatsa da devam etti. Bu hafta bankacılık endeksindeki gerilemenin telafisi olabilir ancak İş bankasının pay geri alımı yaptığı hisse satışının açıklanmasının ardından bu tarafta baskının sürmesi bankacılık endeksi görünümünü etkileyebilir. Buna karşın uzun vadede bankacılık endeksi açısından pozitif görüşümüzü koruyoruz.

Bu hafta hisse performanslarına baktığımızda bir çok şey yaşanmasına karşın yıl genelinde yükselen sektörlerdeki gücün korunduğunu izliyoruz. Holdingler hala güçlü. Bu tarafta AGHOL ve DOHOL'un ayrışmaya başladığını hissediyoruz ancak genel olarak sektörde iskonto devam ediyor. Fitch'in Şişe cam notunu 2 kademe indirmesi ve görünümü de negatife çekmesi fiyatlar içinde değil. Muhtemelen pazartesi günü fiyatlara yansıtacaktır. Bu da sermayedeki %51'lik payı nedeniyle İş bankasını olumsuz etkileyebilir. Bu da bankalardaki baskıyı artırabilir. Ancak bankalardaki baskının Merkez Bankası faiz indirim algılamalarının güçlenmesi ile birlikte azalacağı görüşündeyiz. Sigortalarda da hala benzer bir şekilde güçlenme sürüyor. Telekom tarafında TCELL'i daha ön plana çıkarmakla birlikte fiyat artışlarının etkisinin gecikmeli olarak devam etmesini ve 4Ç dönemde de karlılığın sürmesini bekliyoruz. Havacılıkta THYAO ve TAVHL öne çıkıyor.

Bu hafta veri akışı oldukça yoğun. Dolayısıyla sadece iç taraftaki gelişmelerle değil dışarıdan gelecek haber akışlarıyla da hareket etmemiz mümkün. Pazartesi günü Japonya, İngiltere, Euro Bölgesi, Almanya ve ABD'den hizmetler ve imalat sektörüne ilişkin nihai PMI verileri takip edilecek. PMI verilerinde daralmanın sürmesi genel olarak olumsuz bir etki yaratabilir. Pazartesi günü ECB Başkanı Lagarde'ın açıklamaları takip edilecek. Salı günü IFO anlık değerlendirme ve ZEW Beklenti anketi ile ABD perakende satışları, kapasite kullanım ve sanayi üretim açıklanacak. Çarşamba günü İngiltere'den ve Euro Bölgesinden TÜFE gelecek. TSİ 18:30'da haftalık işsizlik oranı açıklanacak. Fed'in faiz kararı 22:00'de gelecek ve Fed Başkanı Powell ise 22:30'da konuşacak. Bu toplantıda noktasal grafikler ve projeksiyonlar da açıklanacak. Dolayısıyla etkili bir toplantı

olacağını söylemek mümkün. Son gelen ekonomik gelişmelere uyumlu olarak Fed2in 25 baz puan faiz indireceğini tahmin ediyoruz. Japonya Merkez Bankası faiz kararı Perşembe günü açıklanacak. TSİ 15:00'te ise İngiltere Merkez Bankası'nın faiz kararını alacağız. ABD büyüme ve kişisel tüketim de yine perşembe günü gelecek. Cuma Çin Merkez Bankasının faiz kararı ve ABD'den kişisel gelir ve harcamalar açıklanacak. Takvim hem çok yoğun hem de çok etkili diyebiliriz.

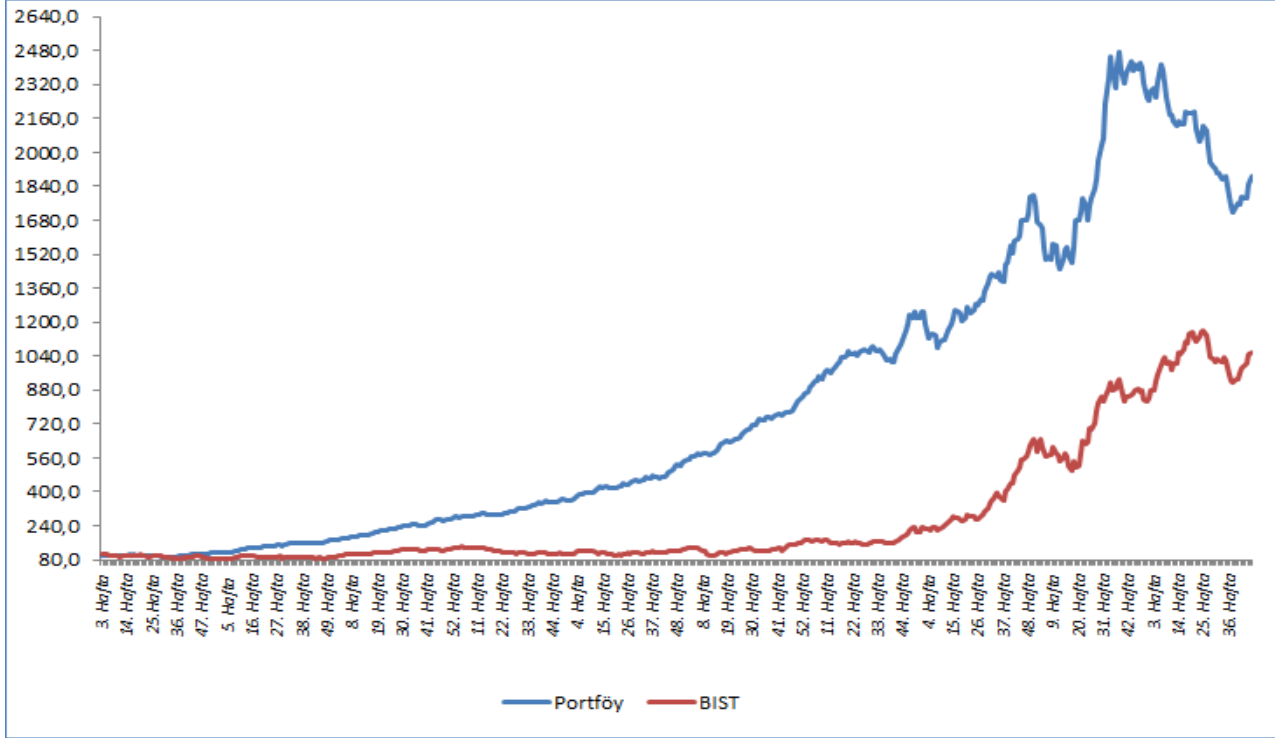
Borsa endeksi teknik olarak 10.200 direncine yaklaşmasının ardından buralardan kar realizasyonu yaşadı. Bu oldukça normal. Her ne kadar teknik göstergeler oldukça güçlü olsa da haftalık grafikte haftalık ortalamaların henüz yükselişe tam olarak destek vermediğini izliyoruz. Bu hafta bu desteğin gelip gelmeyeceği belli olacaktır. Bir diğer yandan 10.200 seviyesi çok uzun bir süre güçlü direnç olarak çalışmıştı. Dolayısıyla 10.200 – 10.400 direnç bölgesinin aşılması çok daha güçlü bir alım dalgasını beraberinde getirebilir. 9.500 aşağı yönde kırılmadıkça yükseliş trendi devam ediyor. Endeksin kısa vadede 10.000 seviyesi üzerinde kalmakta zorlanması 9.700 seviyesine doğru baskıyı artırabilir ancak şimdilik güçlü bir satış dalgası beklemiyoruz. Geri çekilmelerin alım fırsatı verebileceği görüşündeyiz.

Geçen Haftanın Performansı

9 - 13 Aralık 2024 Haftası

	Alış	Satış	Getiri	Açıklama
ASTOR	92,90	101,10	8,83%	Hedef
MGROS	509,50	528,00	3,63%	Hedef
ODAS	6,63	6,67	0,60%	Cuma Kapanışı
PGSUS	223,20	226,00	1,25%	Cuma Kapanışı
TTKOM	47,30	46,94	-0,76%	Cuma Kapanışı
TTRAK	770,50	755,00	-2,01%	Cuma Kapanışı
Ortalama Getiri			1,92%	
BIST 100	10.081	10.125	0,44%	
Relatif Getiri			1,48%	

Başlangıçtan Bugüne Portföyün ve BIST'in Getirisi, Başlangıç: 100, 5-9 Ocak 2015 haftası



Kümülatif Getiri Tablosu

	Portföy	BIST 100	Rölatif
2015	11,5%	-15,2%	31,5%
2016	55,6%	8,9%	43,0%
2017	60,0%	47,5%	8,5%
2018	29,9%	-22,8%	68,4%
2019	50,0%	21,4%	23,5%
2020	57,3%	29,1%	21,9%
2021	42,7%	26,8%	12,6%
2022	48,0%	210,3%	-52,3%
2023	25,3%	26,5%	-0,9%
2024	-16,3%	28,3%	-34,8%

Her yılın 1.haftası 100 alınarak hesaplanmıştır.

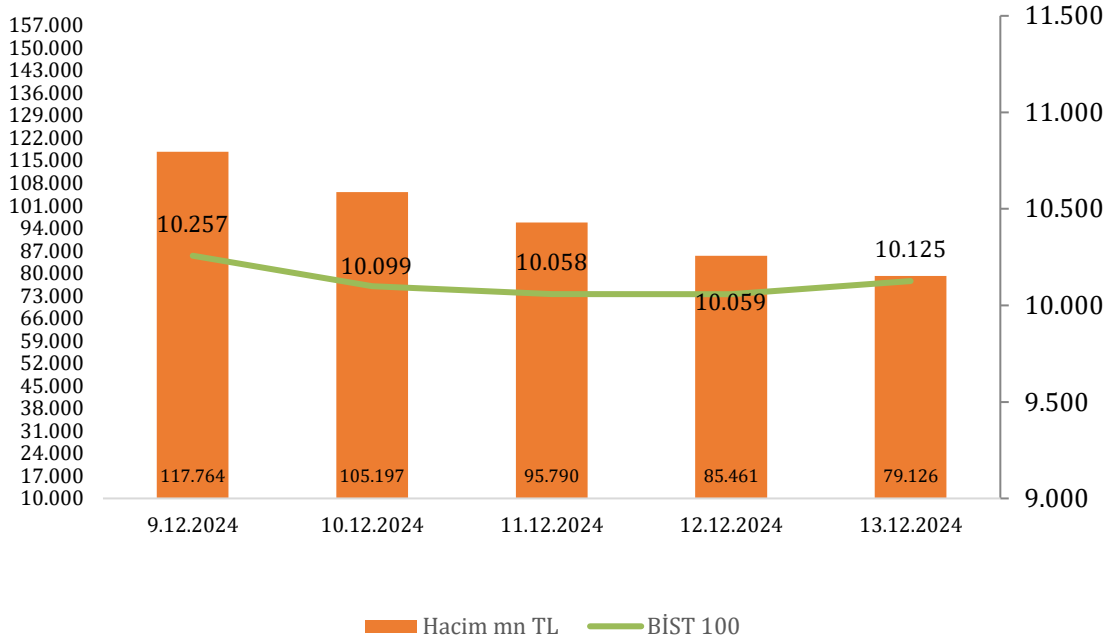
ENDEKSLERDE GEÇEN HAFTA

Kod	Endeks Adı	Son	Yüksek	Düşük	Haf. %	YBB %
XU100	BIST 100	10.125	10.277	9.963	0,4%	35,5%
XU030	BIST 30	11.100	11.293	10.914	0,1%	38,4%
XU050	BIST 50	8.944	9.092	8.796	0,3%	36,1%
XBANK	BIST BANKA	14.536	15.248	14.276	-2,7%	66,7%
XBLSM	BIST BİLİŞİM	4.968	5.060	4.857	-0,6%	34,1%
XELKT	BIST ELEKTRİK	515	516	505	1,9%	13,8%
XFINK	BIST FİNANSAL KİR. FAKTORİNG	3.886	3.913	3.756	2,3%	21,5%
XGIDA	BIST GIDA, İÇECEK	12.183	12.348	11.922	1,3%	37,9%
XGMYO	BIST GAYRİMENKUL YAT.ORT.	3.563	3.613	3.499	-0,4%	45,5%
XHARZ	BIST HALKA ARZ	93.115	93.173	91.249	2,5%	16,8%
XHOLD	BIST HOLDİNG VE YATIRIM	9.427	9.510	9.263	1,2%	41,9%
XILTM	BIST İLETİŞİM	2.422	2.429	2.339	1,4%	74,2%
XINSA	BIST İNŞAAT	12.313	12.420	11.855	3,5%	37,7%
XKAGT	BIST ORMAN, KAĞIT, BASIM	5.557	5.567	5.444	0,9%	5,5%
XKMYA	BIST KİMYA, PETROL, PLASTİK	11.948	12.123	11.751	0,7%	4,5%
XKOBI	BIST KOBİ SANAYİ	25.249	25.930	24.758	-0,3%	13,7%
XMADN	BIST MADENCİLİK	7.010	7.360	6.871	-1,2%	30,7%
XMANA	BIST METAL ANA	17.555	18.029	16.992	3,7%	18,4%
XMESY	BIST METAL EŞYA, MAKİNA	21.456	21.576	21.110	1,2%	14,9%
XTAST	BIST TAŞ, TOPRAK	13.969	14.862	13.597	5,1%	27,5%
XTCRT	BIST TİCARET	25.354	26.049	24.954	1,5%	52,2%
XTEKS	BIST TEKSTİL, DERİ	3.778	3.853	3.734	0,0%	26,2%
XTRZM	BIST TURİZM	1.367	1.369	1.325	1,9%	37,0%
XTUMY	BIST TÜM-100	36.025	36.263	35.376	1,1%	39,8%
XUHIZ	BIST HİZMETLER	9.807	9.834	9.648	1,0%	43,4%
XULAS	BIST ULAŞTIRMA	35.577	35.958	35.053	0,1%	44,1%
XUMAL	BIST MALİ	11.963	12.201	11.754	-0,4%	51,7%
XUSIN	BIST SİNAYİ	13.470	13.679	13.242	1,7%	16,8%
XUTEK	BIST TEKNOLOJİ	13.798	14.108	13.611	-1,8%	44,6%
XUTUM	BIST TÜM	11.708	11.849	11.525	0,6%	36,5%
XYORT	BIST MENKUL KIYMET YAT. ORT.	3.471	3.482	3.378	-0,1%	2,6%
XYUZO	BIST 100-30	18.100	18.285	17.817	1,4%	28,9%

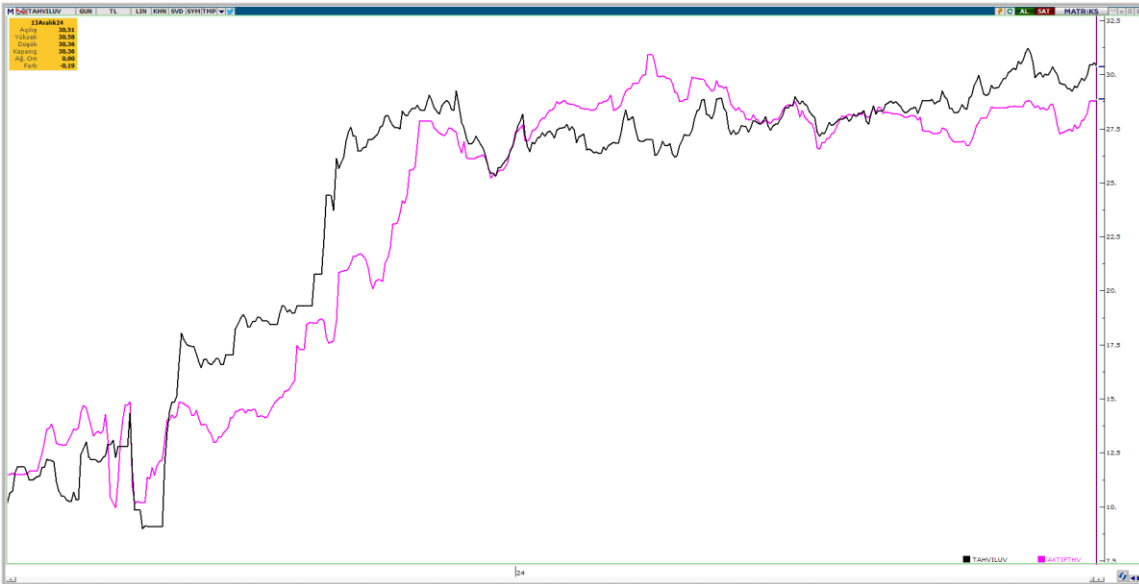
Haf. %: Haftalık Yüzde Değişim, YBB %: Yılbaşından Bugüne Yüzde Değişim

BİST HACİM VE TAHVİL EĞRİSİ

BİST 100 - Hacim Grafiği



Kısa ve Uzun Vadeli Tahvil Faiz Grafiği



AKTIFTHV: 2 yıllık gösterge tahvil faizi
TAHVILUV: 10 yıllık tahvil faiz

BIST 30 HİSSELERİNDE HAFTALIK ANALİZ

Ana Menü

	Haftalık					F/K x	PD/DD x	FD/FAVÖK x
	Son Fiyat	Yüksek	Düşük	Getiri %	Relatif %			
AKBNK	63,55	66,70	62,20	-2,68	-2,8	6,86	1,43	-
ALARK	98,75	102,40	95,30	-2,13	-2,2	8,68	0,78	-
ARCLK	151,50	151,80	146,10	4,55	4,5	114,83	1,36	9,23
ASELS	69,20	71,65	68,25	-2,81	-2,9	34,49	2,55	19,50
ASTOR	107,20	109,20	93,60	15,39	15,3	14,55	5,84	12,72
BIMAS	529,00	551,50	514,50	2,72	2,6	14,92	3,19	19,87
EKGYO	13,72	13,72	13,07	4,73	4,6	16,23	0,63	7,79
ENKAI	53,75	57,20	51,95	0,19	0,1	13,27	1,23	11,27
EREGL	26,56	27,86	25,78	2,47	2,4	9,95	0,82	10,79
FROTO	992,50	1011,00	976,50	-0,55	-0,6	6,82	3,44	12,65
GARAN	127,80	132,60	122,60	-0,62	-0,7	5,55	1,77	-
GUBRF	272,00	276,25	257,50	3,82	3,7	101,20	5,80	25,32
HEKTS	4,19	4,32	4,12	0,00	-0,1	-	4,48	-
ISCTR	13,53	14,41	13,39	-4,52	-4,6	6,16	1,16	-
KRDMD	30,48	30,72	27,90	10,84	10,7	14,55	0,72	9,47
KCHOL	196,80	202,90	194,20	-1,60	-1,7	11,51	0,98	5,52
KOZAL	23,32	24,42	22,54	-2,83	-2,9	31,00	2,68	17,18
KOZAA	70,50	75,30	69,25	0,71	0,6	883,85	1,77	3,84
ODAS	6,67	6,95	6,44	0,60	0,5	-	0,77	2,45
PGSUS	226,00	226,10	218,20	1,25	1,2	4,87	1,50	7,43
PETKM	19,18	19,64	18,64	0,31	0,2	2,50	0,79	-
SAHOL	99,00	101,30	96,05	3,02	2,9	29,35	0,76	3,02
SASA	4,32	4,48	4,23	0,23	0,1	5,70	1,74	24,88
SISE	43,08	43,40	42,00	3,46	3,4	7,14	0,74	15,59
TAVHL	287,50	287,50	278,50	2,04	1,9	11,89	1,72	8,92
TOASO	204,10	207,90	199,40	-1,02	-1,1	8,49	2,31	6,57
TCELL	96,00	96,40	92,40	1,80	1,7	4,88	1,21	3,49
TUPRS	151,20	156,20	149,10	-0,59	-0,7	4,63	1,21	3,33
THYAO	299,25	305,00	294,25	-0,42	-0,5	2,26	0,67	5,32
YKBNK	30,60	32,54	30,02	-3,47	-3,6	6,20	1,35	-

Relatif getiri BIST 30 endeksine relatif getiridir.

HAFTALIK VERİ TAKVİMİ

SAAT	ÜLKE	ÖNEM	VERİ	BEKLENTİ	ÖNCEKİ
16.12.2024	-	TRY	-	*Hazine, 2 yıl vadeli sabit kuponlu 6 ayda bir kupon ödemeli tahvil ihalesi gerçekleştirilecektir.	
-	-	TRY	-	*Hazine, 6 yıl vadeli değişken faizli 6 ayda bir kupon ödemeli tahvil ihalesi gerçekleştirilecektir.	
03:30	JPY	Yüksek	Japonya Hizmetler PMI (Aralık)		50,5
03:30	JPY	Yüksek	Japonya İmalat PMI (Aralık)		49,0
03:30	JPY	Yüksek	Japonya Bileşik PMI (Aralık)		50,1
05:00	CNY	Yüksek	Çin Sanayi Üretimi Yıllık (Kasım)	5,30%	5,30%
05:00	CNY	Yüksek	Çin İşsizlik Oranı (Kasım)		5,00%
11:15	EUR	Yüksek	ECB Başkanı Christine Lagarde Konuşması		
11:30	EUR	Yüksek	Almanya İmalat PMI (Aralık)		43,0
11:30	EUR	Yüksek	Almanya Hizmetler PMI (Aralık)		49,3
11:30	EUR	Yüksek	Almanya Bileşik PMI (Aralık)		47,2
11:35	EUR	Yüksek	ECB Başkanı Christine Lagarde Konuşması		
12:00	EUR	Yüksek	Euro Bölgesi İmalat PMI (Aralık)		45,2
12:00	EUR	Yüksek	Euro Bölgesi Hizmetler PMI (Aralık)		49,5
12:00	EUR	Yüksek	Euro Bölgesi Bileşik PMI (Aralık)		48,3
12:30	GBP	Yüksek	İngiltere Hizmetler PMI (Aralık)		50,8
12:30	GBP	Yüksek	İngiltere Bileşik PMI (Aralık)		50,5
12:30	GBP	Yüksek	İngiltere İmalat PMI (Aralık)		48,0
17:45	USD	Yüksek	ABD Hizmet PMI (Aralık)		56,1
17:45	USD	Yüksek	ABD Bileşik PMI (Aralık)		54,9
17:45	USD	Yüksek	ABD İmalat PMI (Aralık)		49,7
17.12.2024	-	TRY	-	*Hazine, 3 yıl vadeli TÜFE'ye endeksli 6 ayda bir kupon ödemeli tahvil ihalesi gerçekleştirilecektir.	
-	-	TRY	-	*Hazine, 10 yıl vadeli sabit kuponlu 6 ayda bir kupon ödemeli tahvil ihalesi gerçekleştirilecektir.	
10:00	GBP	Orta	İngiltere İşsizlik Oranı (Ekim)		4,3%
12:00	EUR	Yüksek	Almanya İFO İş Ortamı Endeksi (Aralık)		85,7
12:00	EUR	Yüksek	Almanya İFO Beklenti Endeksi (Aralık)		87,2
12:00	EUR	Yüksek	Almanya İFO Anlık Değerlendirme (Aralık)		84,3
13:00	EUR	Yüksek	Almanya ZEW Mevcut Durum Anketi (Aralık)		-91,4
13:00	EUR	Yüksek	Almanya ZEW Beklenti Anketi (Aralık)		7,4
13:00	EUR	Yüksek	Euro Bölgesi ZEW Beklenti Anketi (Aralık)		12,5
16:30	USD	Yüksek	ABD Çekirdek Perakende Satışlar (Aylık) (Kasım)		0,10%
16:30	USD	Yüksek	ABD Perakende Satışlar (Aylık) (Kasım)	0,50%	0,40%
16:30	USD	Yüksek	ABD Perakende Satışlar (Yıllık) (Kasım)		2,85%
17:15	USD	Yüksek	ABD Kapasite Kullanım Oranı (Kasım)	77,20%	77,10%
17:15	USD	Yüksek	ABD Sanayi Üretimi (Aylık) (Kasım)	0,10%	-0,30%
18:00	USD	Orta	ABD İşletme Stokları (Aylık) (Ekim)	0,20%	0,10%
18.12.2024	10:00	GBP	Yüksek	İngiltere TÜFE Aylık (Kasım)	0,60%
10:00	GBP	Yüksek	İngiltere TÜFE Yıllık (Kasım)		2,30%
10:00	GBP	Yüksek	İngiltere Çekirdek TÜFE Yıllık (Kasım)		3,30%
10:00	GBP	Yüksek	İngiltere Perakende Fiyat Endeksi Aylık (Kasım)		0,50%
10:00	GBP	Yüksek	İngiltere Perakende Fiyat Endeksi Yıllık (Kasım)		3,40%
13:00	EUR	Yüksek	Euro Bölgesi TÜFE Aylık (Kasım)	-0,30%	0,30%
13:00	EUR	Yüksek	Euro Bölgesi TÜFE Yıllık (Kasım)	2,30%	2,00%
13:00	EUR	Yüksek	Euro Bölgesi Çekirdek TÜFE Yıllık (Kasım)	2,70%	2,70%
16:30	USD	Orta	ABD İnşaat İzinleri (Kasım)		-0,40%
16:30	USD	Orta	ABD Konut Başlangıçları (Kasım)		-3,10%
18:30	USD	Yüksek	ABD DOE Ham Petrol Stokları (13 Aralık)		-1,425M
18:30	USD	Yüksek	ABD DOE Cushing Petrol Stokları (23 Aralık)		-1,298M
22:00	USD	Yüksek	ABD Fed Faiz Oranı Kararı	4,50%	4,75%
22:00	USD	Yüksek	FOMC Ekonomik Projeksiyonları Açıklanacak		
22:30	USD	Yüksek	Fed Başkanı Jerome Powell Konuşması		
19.12.2024	06:00	JPY	Yüksek	Japonya Merkez Bankası (BoJ) Faiz Oranı Kararı	0,50%
09:30	JPY	Yüksek	Japonya Merkez Bankası (BoJ) Başkanı Kazuo Ueda'nın Konuşması		
15:00	GBP	Yüksek	İngiltere Merkez Bankası Faiz Oranı Kararı	4,75%	4,75%
16:30	USD	Yüksek	ABD Devam Eden İşsizlik Başvuruları		1.886K
16:30	USD	Yüksek	ABD İlk İşsizlik Başvuruları		242K
16:30	USD	Yüksek	ABD GSYİH (Çeyreklik) (3. Çeyrek)	2,80%	3,00%
16:30	USD	Yüksek	ABD Kişisel Tüketim (3. Çeyrek)	1,50%	2,50%
16:30	USD	Yüksek	ABD GSYİH Fiyat Endeksi (Çeyreklik) (3. Çeyrek)	1,90%	2,50%
16:30	USD	Yüksek	ABD Çekirdek Kişisel Tüketim Harcamaları (Çeyreklik) (3. Çeyrek)	2,10%	2,80%
18:00	USD	Orta	ABD Mevcut Ev Satışları (Kasım)		3,40%
18:00	USD	Orta	ABD Öncü Endeks (Aylık) (Kasım)	-0,10%	-0,40%
20.12.2024	02:30	JPY	Yüksek	Japonya TÜFE Aylık (Kasım)	0,40%
02:30	JPY	Yüksek	Japonya TÜFE Yıllık (Kasım)		2,30%
02:30	JPY	Yüksek	Japonya Çekirdek TÜFE Yıllık (Kasım)		3,30%
04:15	CNY	Yüksek	Çin Merkez Bankası Faiz Oranı Kararı (1 Yıllık)		3,10%
04:15	CNY	Yüksek	Çin Merkez Bankası Faiz Oranı Kararı (5 Yıllık)		3,60%
10:00	GBP	Yüksek	İngiltere Çekirdek Perakende Satışlar Aylık (Kasım)		-0,90%
10:00	GBP	Yüksek	İngiltere Çekirdek Perakende Satışlar Yıllık (Kasım)		2,00%
10:00	GBP	Yüksek	İngiltere Perakende Satışlar Aylık (Kasım)		-0,70%
10:00	GBP	Yüksek	İngiltere Perakende Satışlar Yıllık (Kasım)		2,40%
10:00	TRY	Yüksek	Türkiye Tüketici Güven Endeksi (Aralık)		79,8
16:30	USD	Yüksek	ABD Kişisel Gelirler (Kasım)	0,40%	0,60%
16:30	USD	Yüksek	ABD Kişisel Harcamalar (Kasım)	0,50%	0,40%
16:30	USD	Yüksek	ABD Reel Kişisel Harcamalar (Kasım)		0,10%
16:30	USD	Yüksek	ABD Çekirdek Kişisel Tüketim Harcamaları (Aylık) (Kasım)		0,30%
16:30	USD	Yüksek	ABD Çekirdek Kişisel Tüketim Harcamaları (Yıllık) (Kasım)		2,80%
18:00	USD	Orta	ABD Michigan Tüketici Güveni (Aralık)	74,0	71,8
18:00	EUR	Yüksek	Euro Bölgesi Tüketici Güveni (Aralık)		-13,70

Sermaye Piyasası Kurulunun Seri:V, No:55 Yatırım Danışmanlığı Faaliyetine ve Bu Faaliyette Bulunacak Kurumlara İlişkin Esaslar Hakkında Tebliğ'i Uyarınca Yayımlanan Uyarı Notu:

Burada yer alan yatırım bilgi, yorum ve tavsiyeleri yatırım danışmanlığı kapsamında değildir. Yatırım danışmanlığı hizmeti, yetkili kuruluşlar tarafından kişilerin risk ve getiri tercihleri dikkate alınarak kişiye özel sunulmaktadır. Burada yer alan yorum ve tavsiyeler ise genel niteliktedir. Bu tavsiyeler mali durumunuz ile risk ve getiri tercihlerinize uygun olmayabilir. Bu nedenle, sadece burada yer alan bilgilere dayanılarak yatırım kararı verilmesi beklentilerinize uygun sonuçlar doğurmayabilir.

Çekince: Bu bilgiler ve görüşler önceden haber vermeksizin değiştirilebilir. İntegral Yatırım Menkul Değerler A.Ş. bilgilerin ve ifade edilen görüşlerin doğru, eksiksiz ve güncelleştirilmiş olduğuna dair (açıkça ifade edilmiş veya ima edilmiş) hiçbir beyan ve taahhütte bulunmaz. Herhangi bir yatırım konulu karar almadan önce bir uzmandan görüş alınmalıdır.

Sorumluluğun Sınırlandırılması: İntegral Yatırım Menkul Değerler A.Ş. herhangi bir sınırlandırma olmaksızın, dolaylı, direkt veya bir fiilin sonucu olarak ortaya çıkan zararlar da dâhil olmak üzere her türlü kayıp ve hasarla ilgili sorumluluk kabul etmez. Bu rapor tarafımızca doğruluğu ve güvenilirliği kabul edilmiş kaynaklar kullanılarak hazırlanmış olup yatırımcılara kendi oluşturacakları yatırım kararlarında yardımcı olmayı hedeflemekte ve herhangi bir yatırım aracını alma veya satma yönünde yatırımcıların kararlarını etkilemeyi amaçlamamaktadır. Yatırımcıların verecekleri yatırım kararları ile bu raporda bulunan görüş, bilgi ve veriler arasında bir bağlantı kurulamayacağı gibi, söz konusu kararların neticesinde oluşabilecek yanlışlık veya zararlardan kurum çalışanları ile Ulukartal Holding A.Ş. ve İntegral Yatırım Menkul Değerler A.Ş.'nin herhangi bir sorumluluğu bulunmamaktadır.